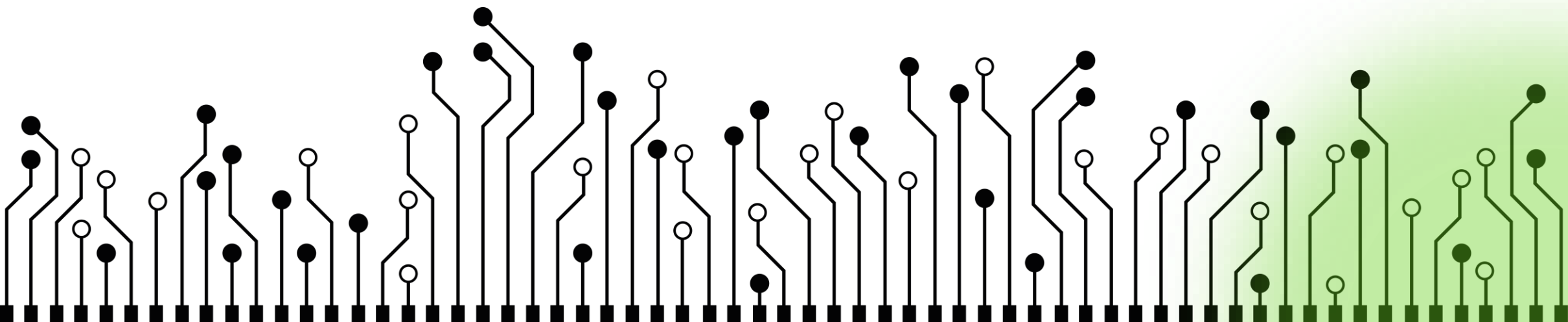




ГРУППА КОМПАНИЙ  
**CARBIS**  
умная автоматизация

## Электронное QR-меню для ресторана

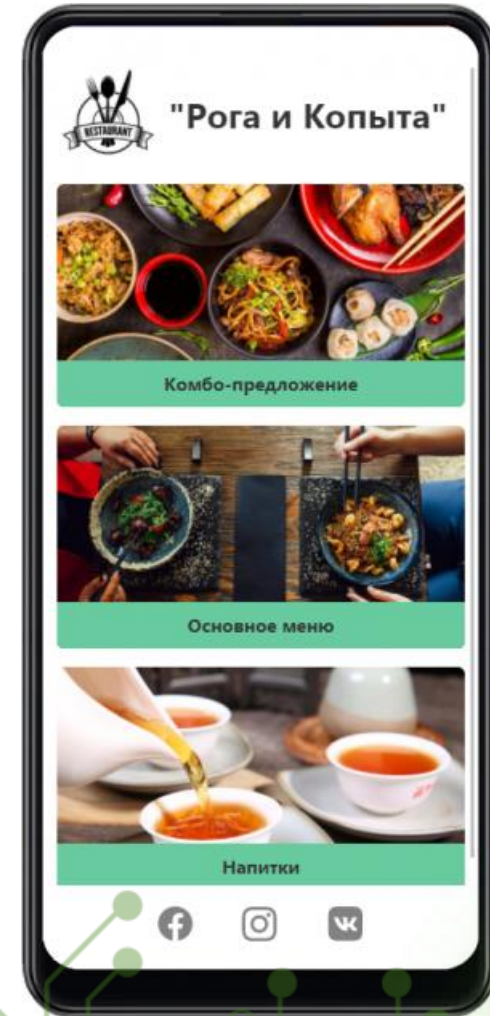


**Для кого**

{  
Небольшое Кафе  
Полноценный Ресторан  
Суши/Wok  
Пиццерия  
Бургерная  
Бар

# Предпосылки для использования QR-меню

- Рекомендации (правила) Роспотребнадзора;
- Некоторые гости действительно не хотят брать в руки обычные папки меню;
- Существенная экономия на печати при обновлении бумажного меню;
- Кафе и рестораны должны предоставлять гостям расширенную информацию об услугах (состав, сведения о содержании в блюдах БЖУ и калорийности).

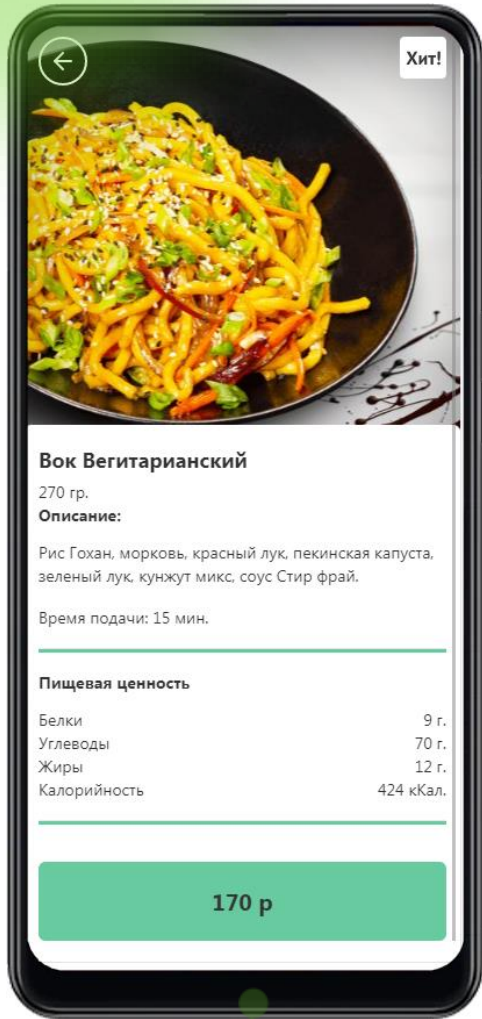


# Плюсы QR-меню

- Оперативное изменение данных. Все изменения в меню сразу отражаются в электронной версии.
- Поддержка «Стоп»-листов и Расписаний блюд.
- Сокращение расходов на полиграфию.
- Возможность не только посмотреть, но и самостоятельно сделать заказ, без общения с официантом.
- Самостоятельная оплата заказа гостем.
- Возможность ведения меню на нескольких языках.



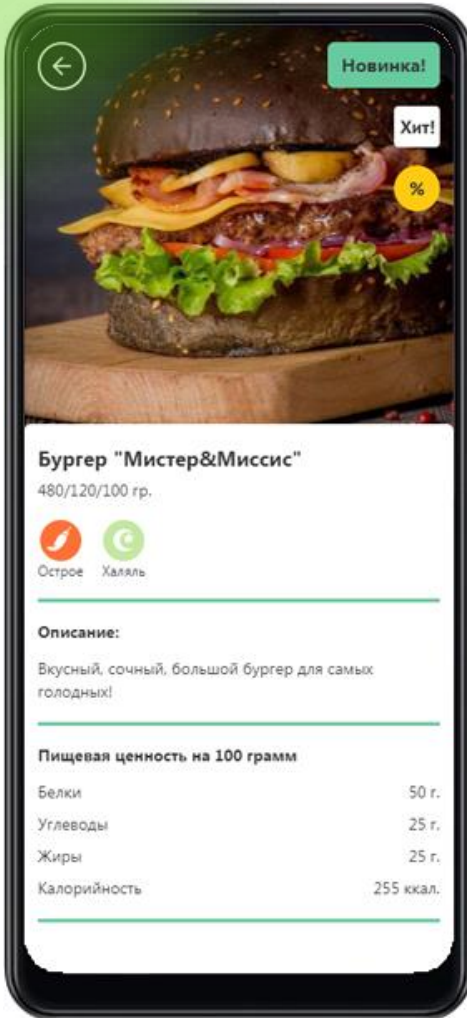
# Что нужно для запуска



1. В **r\_keeper** отметить позиции, которые будут доступны гостям в меню.
2. Добавить фотографии и описания блюд.
3. Распечатать QR-коды и разместить их на столиках в зале.

Никаких дополнительных приложений гостю устанавливать не потребуется, QR-меню будет работать в его телефоне.

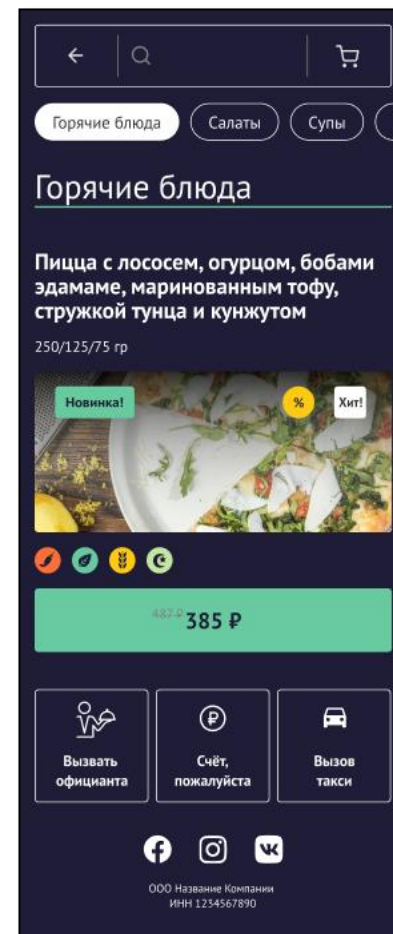
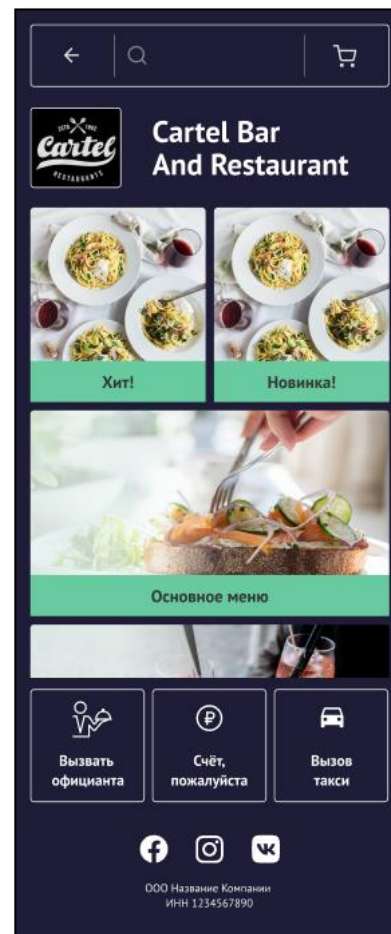
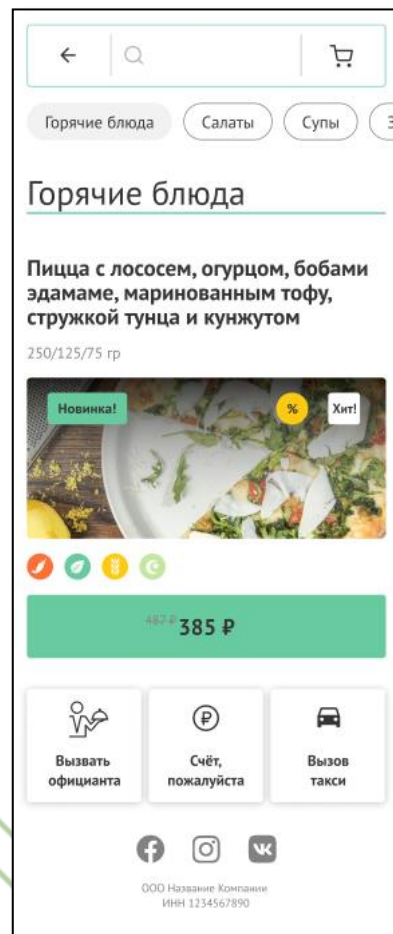
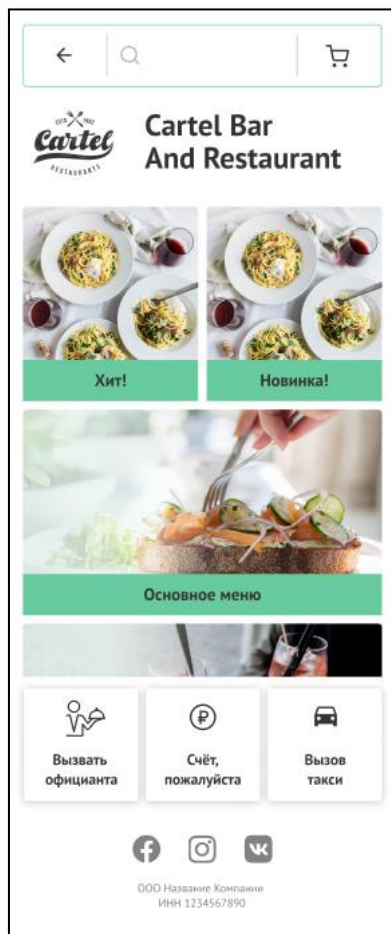
# Возможности QR-меню



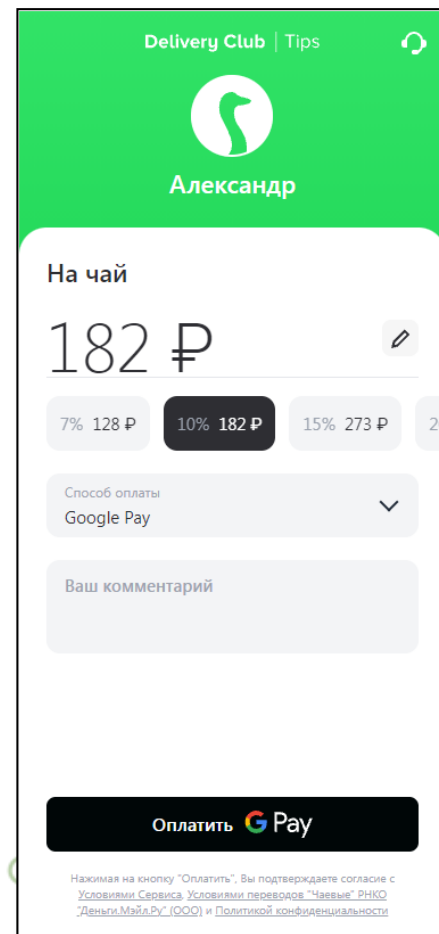
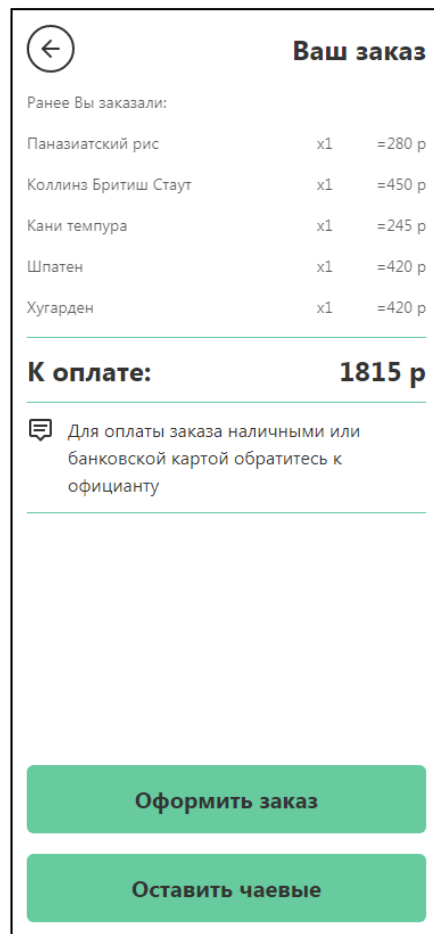

1. Заказы гостей попадают в систему **r\_keeper** автоматически, либо после подтверждения официантом.
2. Поддержка работы с модификаторами и комбо-блюдами.
3. Блюда, недоступные по расписанию (например, бизнес-ланч) автоматически скрываются из меню.
4. Функция продвижения определенных позиций при помощи встроенных маркетинговых инструментов.
5. Вызов официанта и запрос счета гостем.
6. Самостоятельная онлайн-оплата счета гостем.



# Светлая и тёмная тема оформления



# Встроенная система электронных чаевых





**Посмотреть, как работает QR-меню можно, считав  
телефоном этот QR-код:**



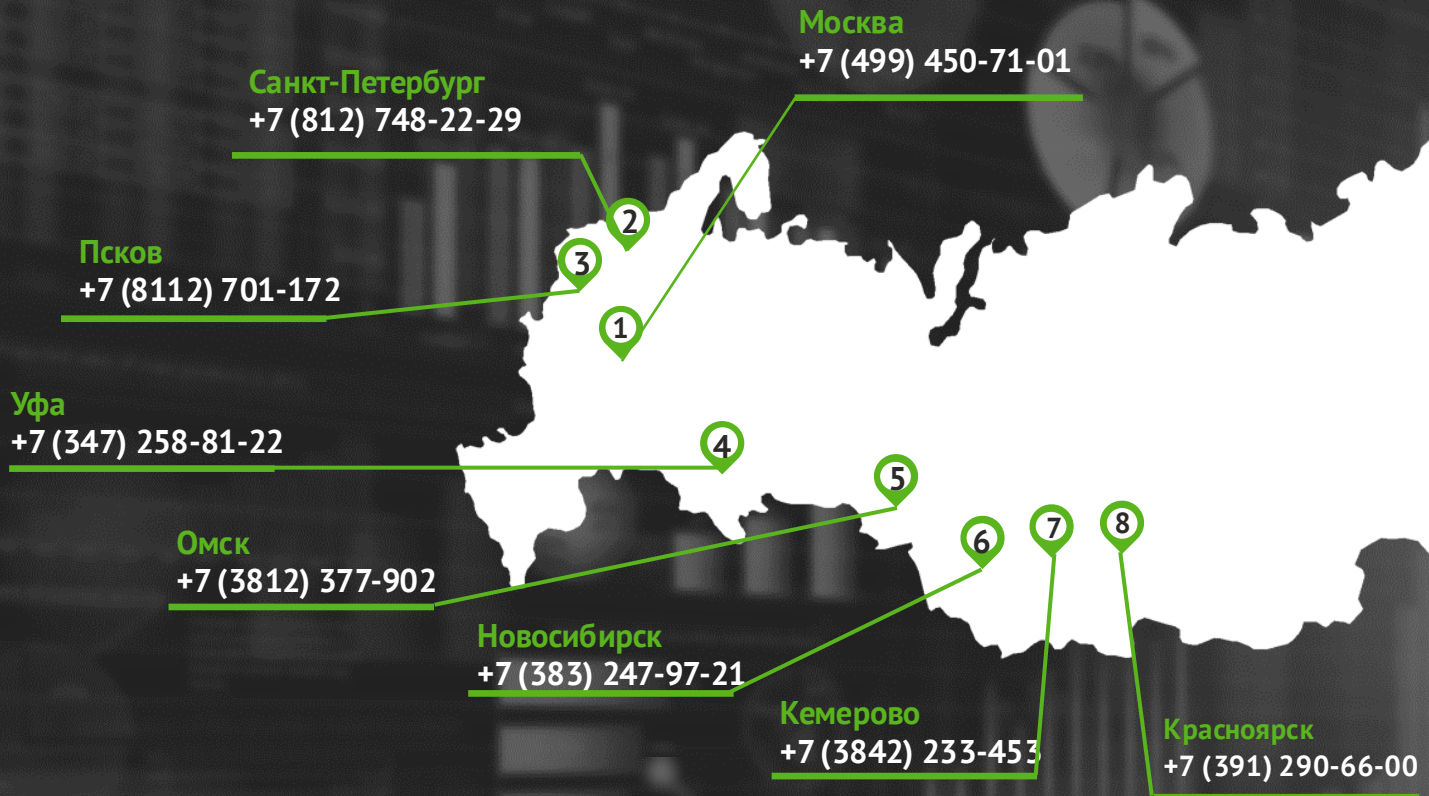
- только просмотр,  
без возможности заказа и оплаты

## Стоимость

| Возможности                | QR-меню Lite | QR-меню PRO  |
|----------------------------|--------------|--------------|
| Просмотр меню              | +            | +            |
| Вызов официанта            | –            | +            |
| Маркетинговые инструменты  | +            | +            |
| Заказ блюд                 | –            | +            |
| Онлайн оплата счета        | –            | +            |
| <b>Стоимость руб./мес.</b> | <b>2 100</b> | <b>4 500</b> |

**Техническая документация, инструкция по  
установке и использованию, свежие версии  
и  
всё-всё-всё остальное, лежит у нас на wiki:**

**[https://wiki.carbis.ru/external/qr\\_меню](https://wiki.carbis.ru/external/qr_меню)**



+7 (499) 450-71-01



[zakaz@carbis.ru](mailto:zakaz@carbis.ru)

