

# Электронное QR-меню для ресторана





**Для кого**

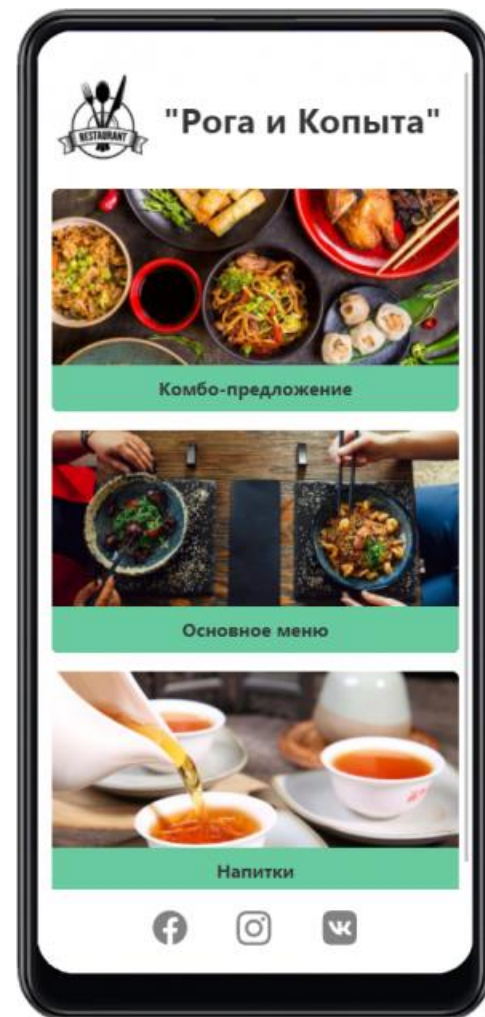
Небольшое Кафе  
Полноценный Ресторан  
Суши/Вок  
Пиццерия  
Бургерная  
Бар





## Предпосылки для использования QR-меню

- Рекомендации (правила) Роспотребнадзора;
- Некоторые гости действительно не хотят брать в руки обычные папки меню;
- Существенная экономия на печати при обновлении бумажного меню;
- Кафе и рестораны должны предоставлять гостям расширенную информацию об услугах (состав, сведения о содержании в блюдах БЖУ и калорийности).





## Плюсы QR-меню:

- Оперативное изменение данных. Все изменения в меню сразу отражаются в электронной версии.
- Поддержка «Стоп»-листов и Расписаний блюд.
- Сокращение расходов на полиграфию.
- Возможность не только посмотреть, но и самостоятельно сделать заказ, без общения с официантом.
- Самостоятельная оплата заказа гостем.
- Возможность ведения меню на нескольких языках.



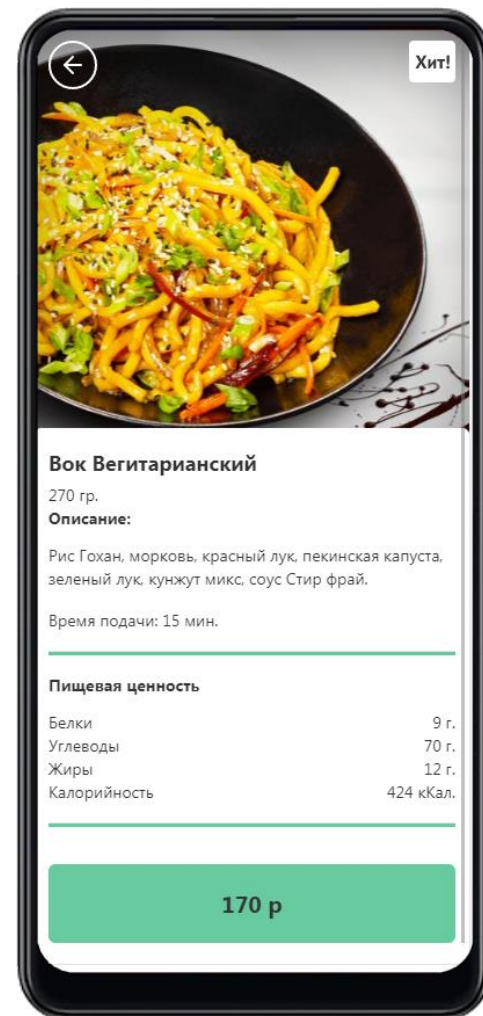




## Что нужно для запуска

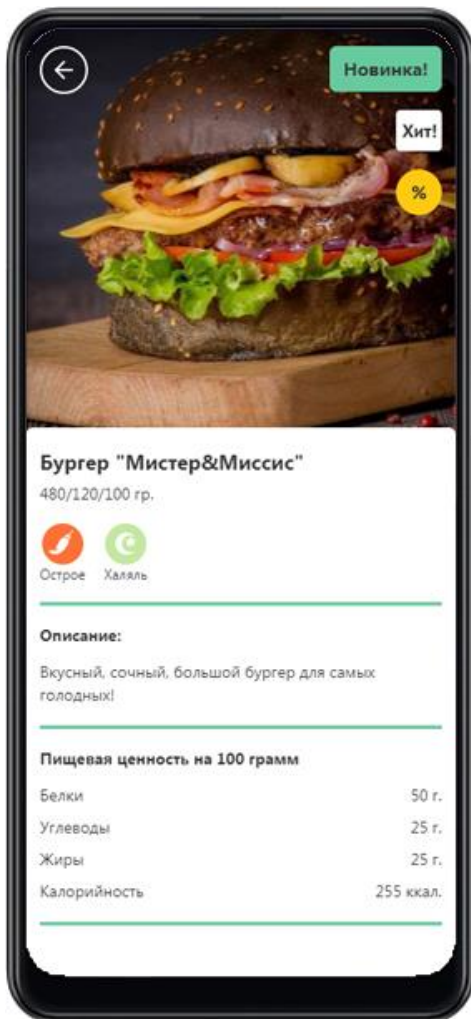
1. В **r\_keeper** отметить позиции, которые будут доступны гостям в меню.
2. Добавить фотографии и описания блюд.
3. Распечатать QR-коды и разместить их на столиках в зале.

Никаких дополнительных приложений гостю устанавливать не потребуется, QR-меню будет работать в его телефоне.





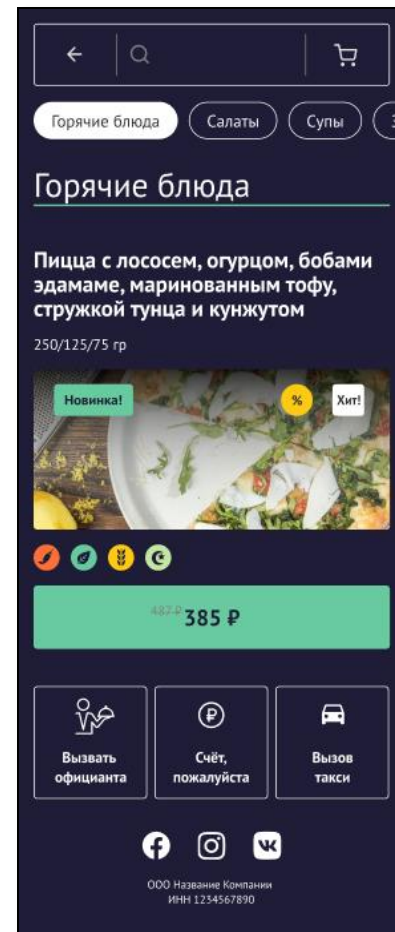
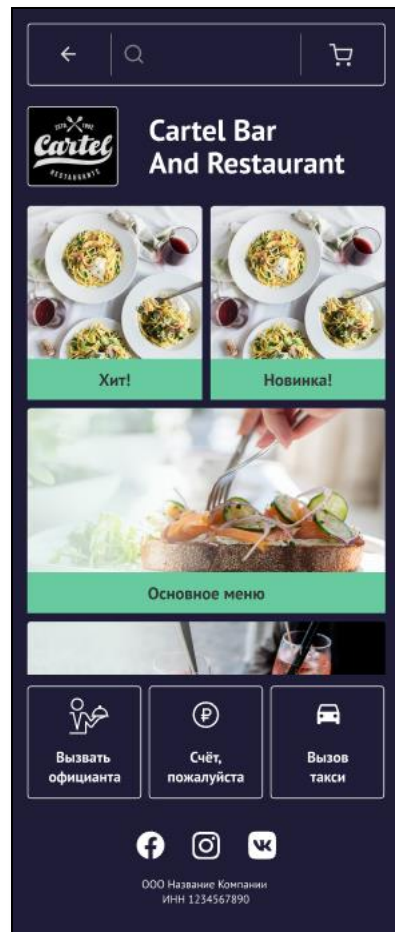
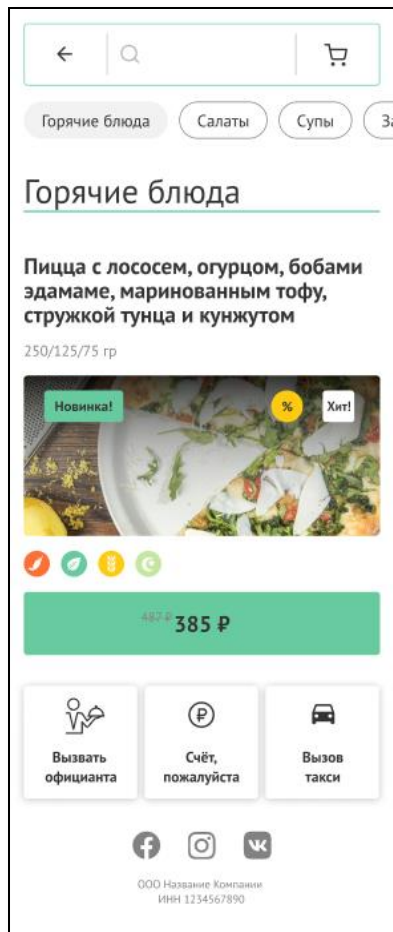
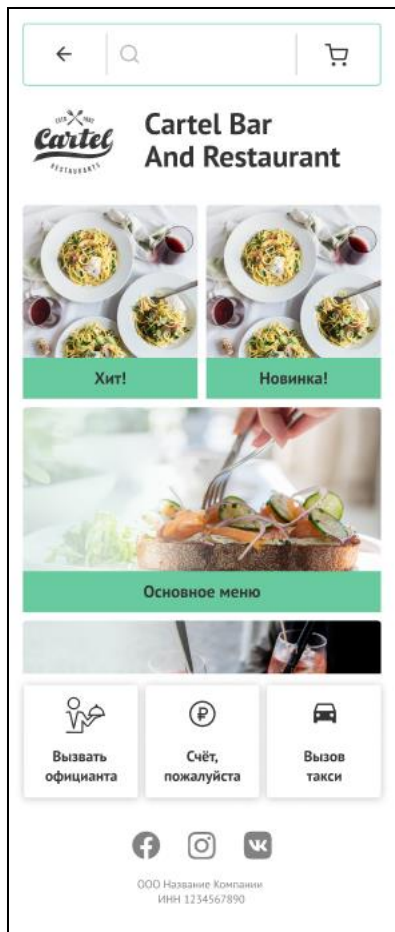
## Возможности QR-меню:



1. Заказы гостей попадают в систему **r\_keeper** автоматически, либо после подтверждения официантом.
2. Поддержка работы с модификаторами и комбо-блюдами.
3. Блюда, недоступные по расписанию (например, бизнес-ланч) автоматически скрываются из меню.
4. Функция продвижения определенных позиций при помощи встроенных маркетинговых инструментов.
5. Вызов официанта и запрос счета гостем.
6. Самостоятельная онлайн-оплата счета гостем.

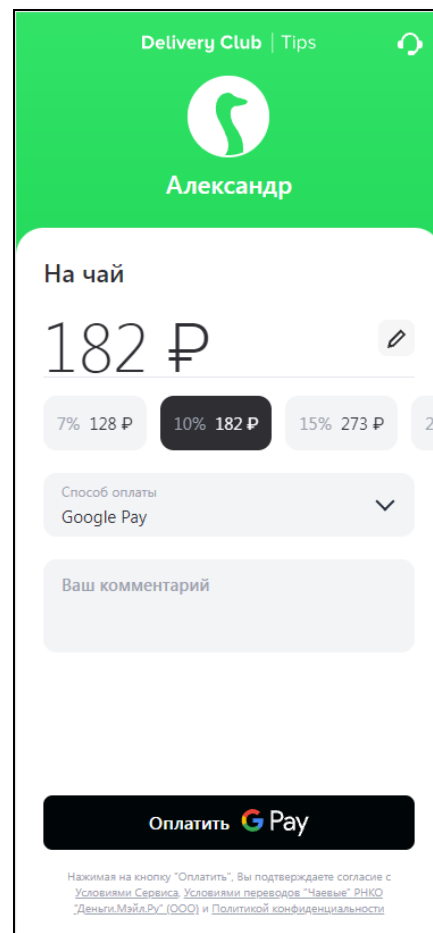
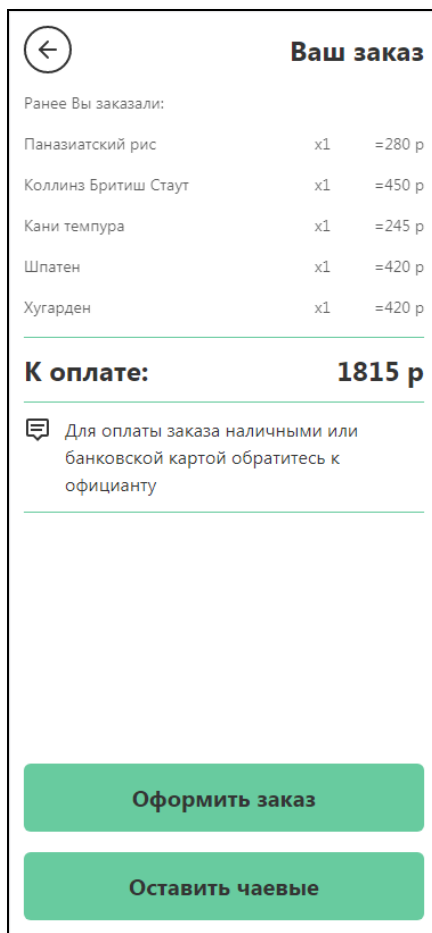



# Светлая и Темная тема





# Встроенная система электронных чаевых







**Посмотреть, как работает QR-меню, вы можете, считав телефоном этот QR-код:**



\* только просмотр, без возможности заказа и оплаты

# Стоимость

Возможности	QR-меню Lite	QR-меню PRO
Просмотр меню	+	+
Вызов официанта	+	+
Маркетинговые инструменты	+	+
Заказ блюд	-	+
Онлайн оплата счета	-	+
<b>Стоимость руб./мес.</b>	<b>1 800</b>	<b>4 000</b>



## Технические особенности

Для работы **«QR-меню PRO»** (самостоятельный заказ блюд гостем) используется лицензия на XML-интерфейс. Если у ресторана имеется LifeTime лицензия на «XML Write Order», то ничего дополнительно приобретать не потребуется.

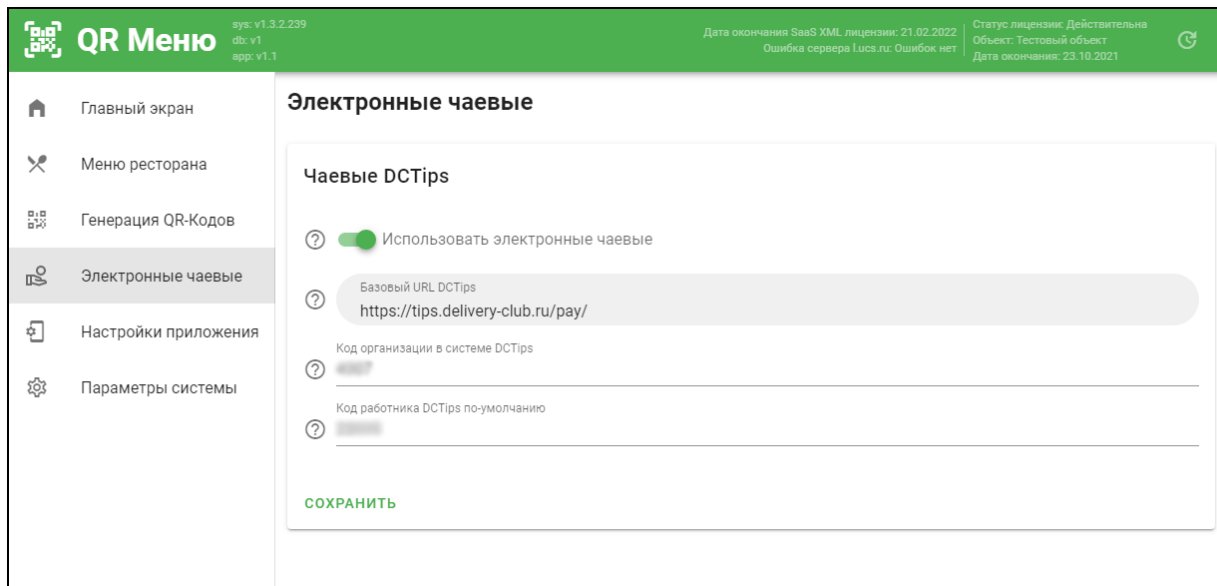
При отсутствии такой лицензии ресторану дополнительно нужно использовать SaaS-лицензии на XML (1200 руб./мес. или 12 000 руб./год.).

Стоимость XML SaaS дилер может возложить на Ресторан (выставить эту сумму дополнительно к стоимости лицензии на QR-меню), либо взять эти расходы на себя (купить лицензию с дилерской скидкой и «подарить» ее ресторану).

Для работы **«QR-меню Lite»** (только просмотр меню) лицензия на XML не требуется.

На сегодняшний день система электронных чаевых стала привычна для гостей и сотрудников ресторана, в нашем модуле QR меню так же можно воспользоваться данной технологией.

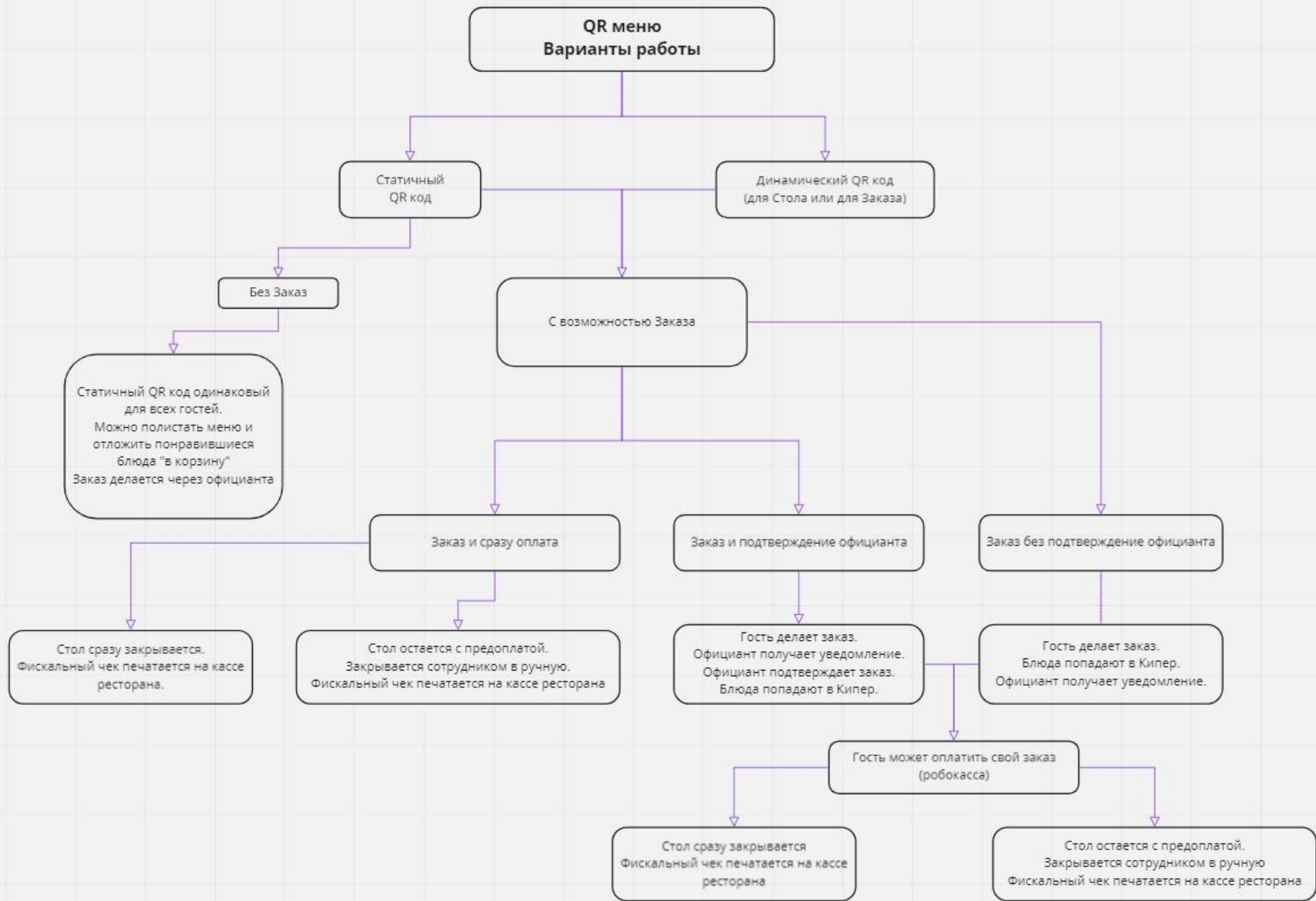
Мы интегрированы с системой DC-Tips, как с самым выгодным (как для ресторана, так и для дилера) предложением на рынке. Для того что бы иметь возможность работать с этой технологией в QR-меню необходимо подключить ресторан к системе DC-Tips (подробности [тут](#)), разрешить использование электронных чаевых в настройках QR-меню и ввести базовые параметры.



The screenshot shows the 'QR Меню' application interface. The top navigation bar is green and contains the title 'QR Меню', version information (v1.3.2.239), and license details. The left sidebar lists menu items: 'Главный экран', 'Меню ресторана', 'Генерация QR-Кодов', 'Электронные чаевые' (selected), 'Настройки приложения', and 'Параметры системы'. The main content area is titled 'Электронные чаевые' and contains a section for 'Чаевые DC-Tips'. It features a toggle switch for 'Использовать электронные чаевые' which is turned on. Below this are input fields for 'Базовый URL DC-Tips' (containing 'https://tips.delivery-club.ru/pay/'), 'Код организации в системе DC-Tips', and 'Код работника DC-Tips по-умолчанию'. A green 'СОХРАНИТЬ' button is at the bottom.

\* Дилер получает вознаграждение от UCS за внедрение DC-Tips.

\*\* Дилер получает повышенное вознаграждение в случае замены конкурирующих систем на DC-Tips.







**Техническая документация, инструкция по установке и использованию, свежие версии и всё-всё-всё остальное, лежит у нас на wiki:**

**[https://wiki.carbis.ru/external/gr\\_меню](https://wiki.carbis.ru/external/gr_меню)**

**Дополнительно:**

**Запись Вебинара с информацией для дилеров**

**<https://youtu.be/RwIU1F00JiQ>**



**+7 (499) 450-71-01**  
**zakaz@carbis.ru**

**Санкт-Петербург**  
+7 (812) 748-22-29

**Псков**  
+7 (8112) 701-172

**Москва**  
+7 (499) 450-71-01

**Уфа**  
+7 (347) 258-81-22

**Омск**  
+7 (3812) 377-902

**Новосибирск**  
+7 (383) 247-97-21

**Кемерово**  
+7 (3842) 233-453

**Красноярск**  
+7 (391) 290-66-00