

# Уведомления о новых заказах

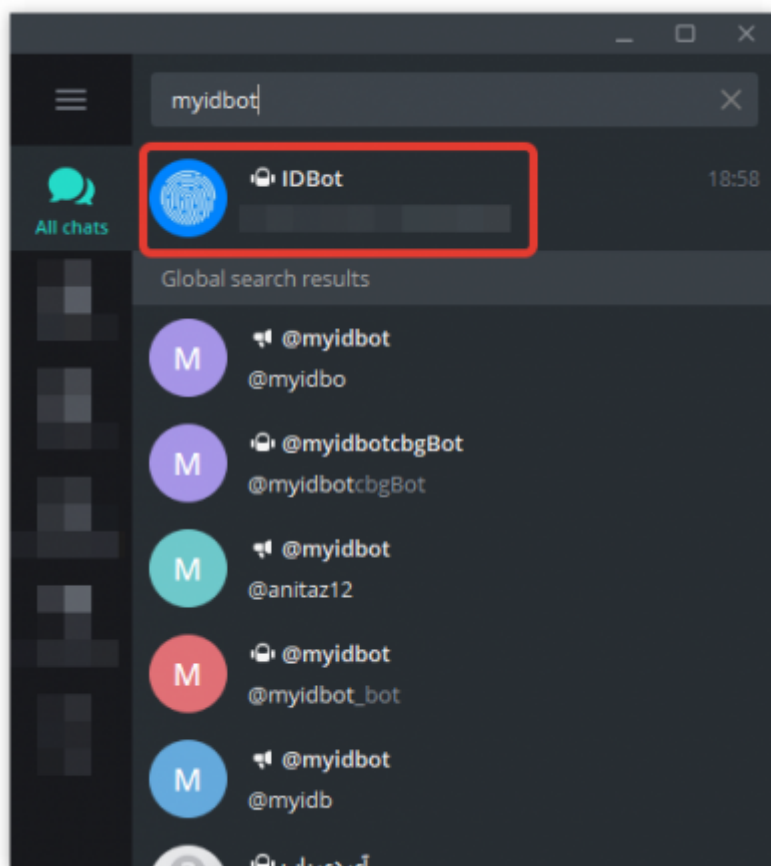
## Telegram

Уведомления в Telegram появились в мини-доставки начиная с версии **v3.2.14.2015** Для включения этого функционала необходимо проделать несколько шагов:

- Создать телеграм-бота по [инструкции](#)
- Добавить нового бота в группы для уведомлений или отправить ему в личные сообщения команду /start
- Вписать токен бота и список чатов для уведомлений в конфигурационный файл DeliveryHatch.ini
- Перезапустить службу мини-доставки

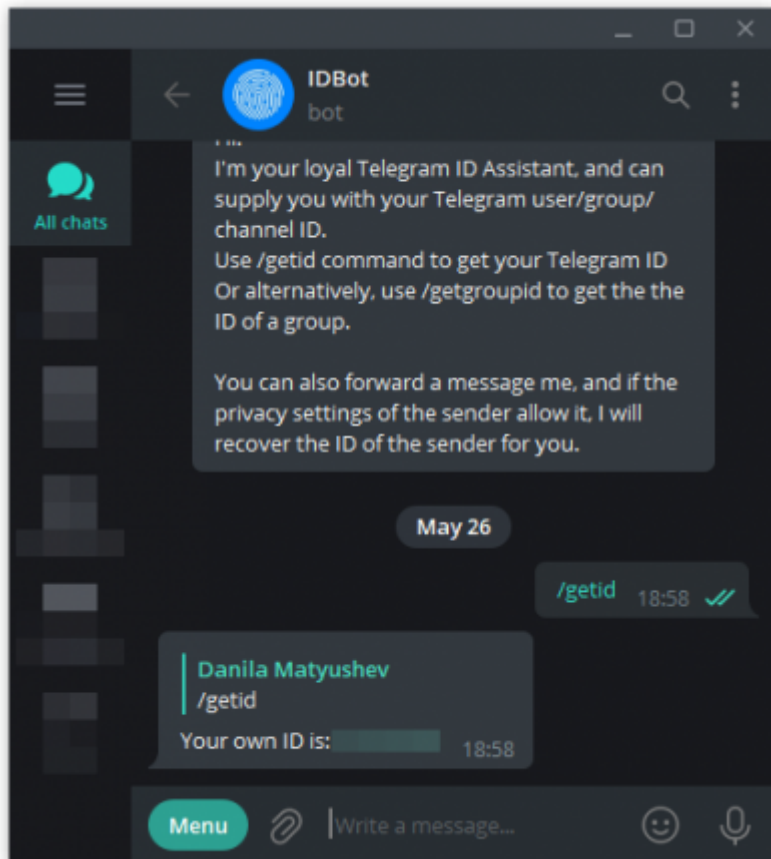
## Как выяснить ID чата

Выяснить ID чата вам поможет @myidbot



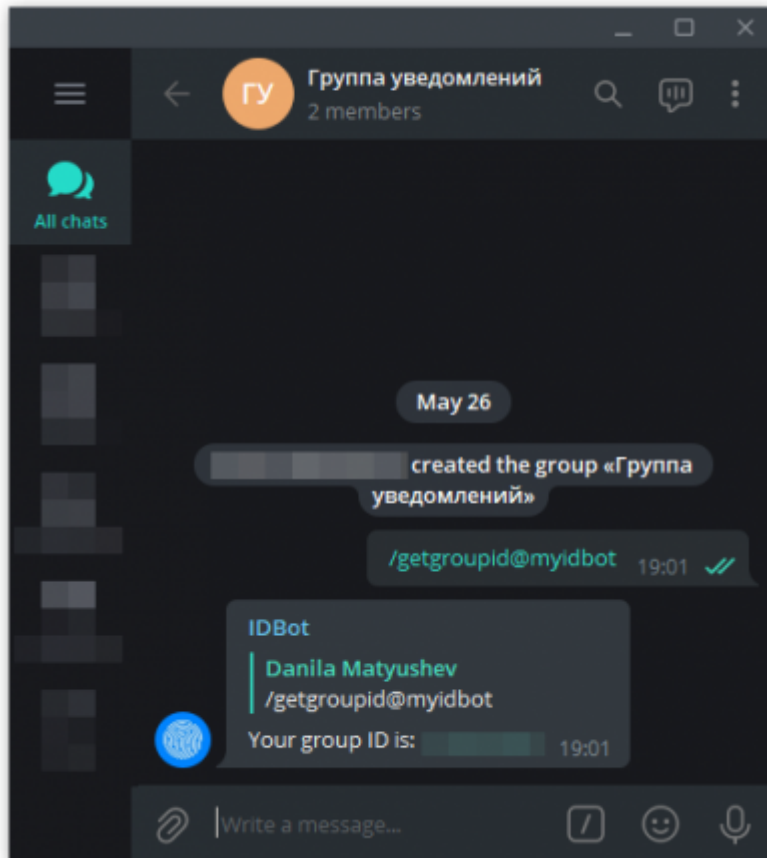
## Для получения ID личного чата

Напишите боту @myidbot от своего имени команду /getid



## Для получения ID группового чата

Добавьте бота @myidbot в группу, ID чата которой вы хотите узнать, и отправьте команду



```
/getgroupid@myidbot
```

## Важно! Если в

групповом чате появляется больше одного администратора, то эта группа становится супергруппой и у нее изменится ID. Поэтому лучше сразу добавить в группу всех пользователей, потом выдать права Администратора всем кому требуется и только после этого через @myidbot получать идентификатор.

## Куда вписать настройки

Убедитесь, что используете мини-доставку **v3.2.14.2015** и новее. В папке с программой найдите файл DeliveryHatch.ini Найдите, или добавьте секцию [TELEGRAM] В этой секции в параметр token запишите токен созданного Вами Telegram bot`а В параметр chatsToNotify через запятую перечислите ID чатов, в которые необходимо присылать уведомления.

## Перезапустите службу мини-доставки

После всех проделанных операций мини-доставка будет присылать уведомления о новых онлайн заказах в каждый из указанных чатов.

From: <https://wiki.carbis.ru/> - База знаний ГК Карбис  
Permanent link: [https://wiki.carbis.ru/external/%D0%B4%D0%BE%D1%81%D1%82%D0%80%D0%B2%D0%BA%D0%80%D1%83%D0%82%D0%85%D0%84%D0%BE%D0%8C%D0%8B%D0%85%D0%80%D0%88%D1%8F\\_%D0%BE\\_%D0%8D%D0%BE%D0%82%D1%88%D1%85\\_%D0%87%D0%80%D0%BA%D0%80%D0%87%D0%80%D1%85?rev=1653568001](https://wiki.carbis.ru/external/%D0%B4%D0%BE%D1%81%D1%82%D0%80%D0%B2%D0%BA%D0%80%D1%83%D0%82%D0%85%D0%84%D0%BE%D0%8C%D0%8B%D0%85%D0%80%D0%88%D1%8F_%D0%BE_%D0%8D%D0%BE%D0%82%D1%88%D1%85_%D0%87%D0%80%D0%BA%D0%80%D0%87%D0%80%D1%85?rev=1653568001)  
Last update: 2022/05/26 15:26