

Сайт для мини-доставки - вопросы и ответы

Будут ли блюда на сайте сами появляться?

Да, будут. Блюда из меню r-keeper будут сами появляться на сайте, если у них указать категорию «доступно на сайте». Если эту категорию убрать - сами пропадут.

Аналогично блюда поставленные на СТОП через кассу r_keeper автоматически станут не доступны для заказа на сайте.

Мы хотим, чтобы цена на доставку отличались от цен в зале. Так можно?

Да, без проблем. Нужно сделать отдельный тип цены и назначить его использование на категории заказа «доставка» и «самовывоз».

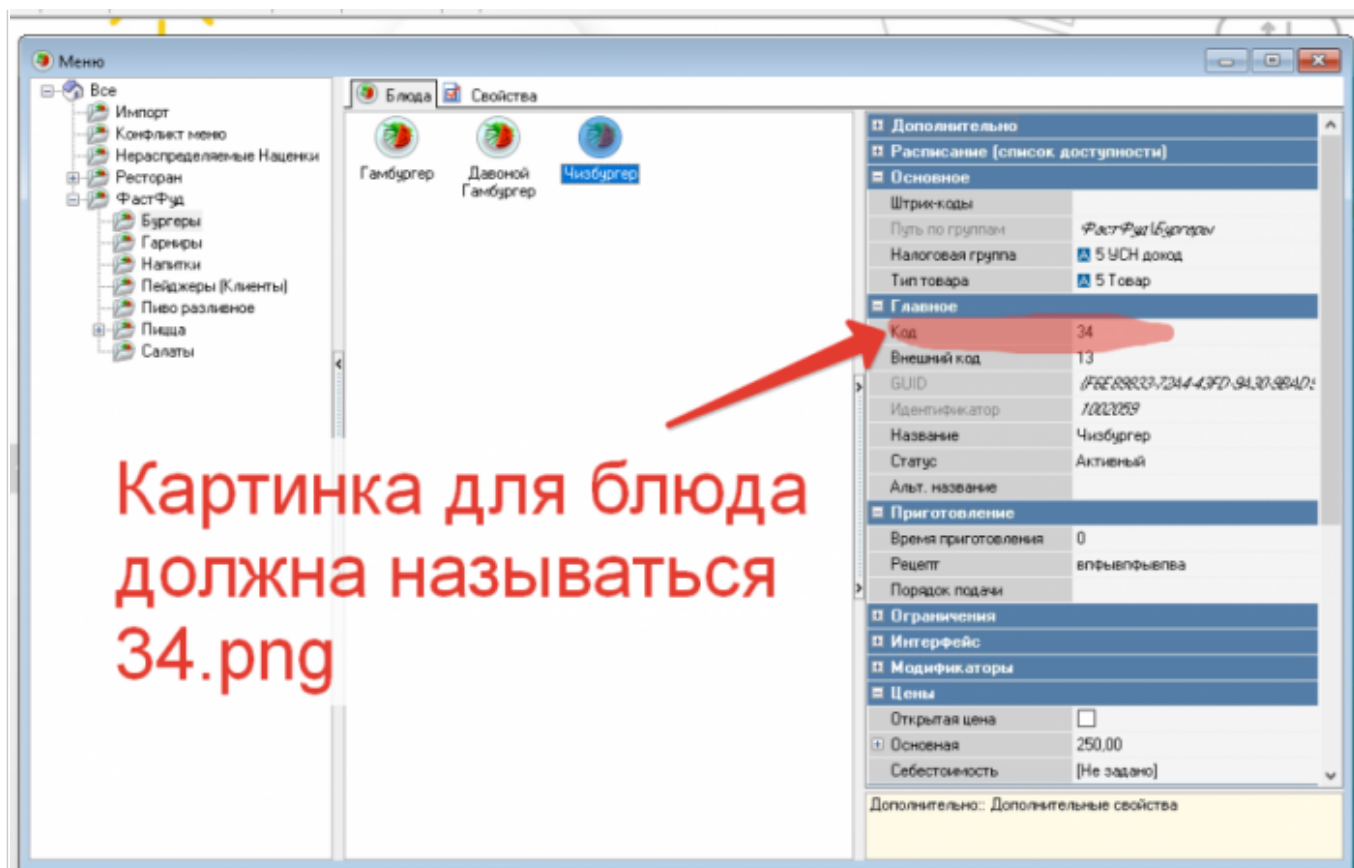
Мы хотим, чтобы при заказе с сайта применялась скидка/наценка

Нужно настроить автоматическую скидку (или наценку) для стола доставки в R-keeper. Она применится при заказе на сайте при оформлении заказа.

Как добавить фотографии для блюд?

Нужно положить файлы с фотографиями на хостинг для хранения. Обычно мы предоставляем доступ к ftp-серверу для удобной загрузки фотографий для сайта.

Имя файла фотографии - код блюда.png



Оптимальный размер фотографий: 380*300 пикселей. (или 230*150 для QR-меню)
Фотографии большего размера будут ужаты, это замедлит работу сайта.
Для обрезки фотографий можно использовать онлайн-сервисы, например [ЭТОТ](#)

А если блюдо добавить в стоп-лист? А если его добавить на кассе в "Ограниченные блюда"?

Сайт об этом узнает. Либо совсем не даст заказать такое блюдо, либо ограничит возможное к заказу количество.

Мы хотим сделать, чтобы доставка была платной, если не набрана минимальная сумма заказа

Да, это возможно.

Нужно сделать суммовую наценку, которая автоматически будет применяться для категории заказа «доставка». Ниже пример для случая, когда минимальная сумма заказа = 500 рублей, стоимость доставки при заказе менее 500 руб = 100 руб.

Скидки и наценки

- Все
 - Наценки
 - Бнакетное обслуживание
 - Оплата за доставку
 - предоплата
 - предоплата
 - Скидки

Детализации Свойства

Основное		Альт. название	
Действует на наценки	<input type="checkbox"/>	Код	3
Все налоги включены	<input type="checkbox"/>	Внешний код	2
Комб. с любой скидкой	<input checked="" type="checkbox"/>	GUID	1806EC58E-C52B-4381-84C5-F...
Тип	Сумма	Идентификатор	1002552
Изменяемое значение	<input type="checkbox"/>	Название	Оплата за доставку
Макс. сумма	<input type="checkbox"/> 0,00	Статус	Активный
Макс. процент	<input type="checkbox"/> 0,00	Расписание (список доступности)	
Печатать нулевые	<input type="checkbox"/>	+ Все рестораны <Выберите период для груп	
Правило округления	0.01	Интерфейс	
Путь по группам	Наценки	Игнорировать дату окончания <input type="checkbox"/>	
Нулевая действует	<input type="checkbox"/>	Тип магнитной карты 0	
Ограничения		MCR алгоритм	
Множкратно	<input type="checkbox"/>	Интерфейс	
Классификация		Код транзакции 0	
Подтверждение менеджера	<input type="checkbox"/>	Значение транзакции 0,00	
На блюдо	<input type="checkbox"/>	Визуализация	
На заказ	<input checked="" type="checkbox"/>	Цвет фона ? Цвет не определен	
На место	<input type="checkbox"/>	Положение Картинка сверху	
Не вручную	<input type="checkbox"/>	Картинка	
Право доступа		Цвет текста ? Цвет не определен	
Начало продаж	<input type="checkbox"/> 09.06.2020 6:46:54	Торговые группы	
Конец продаж	<input type="checkbox"/> 09.06.2020 6:46:54	ФастФуд <input checked="" type="checkbox"/> Включен	
Главное			

ФастФуд: Принадлежность к торговым группам

Скидки и наценки

- Все
 - Наценки
 - Бнакетное обслуживание
 - Оплата за доставку
 - предоплата
 - предоплата
 - Скидки

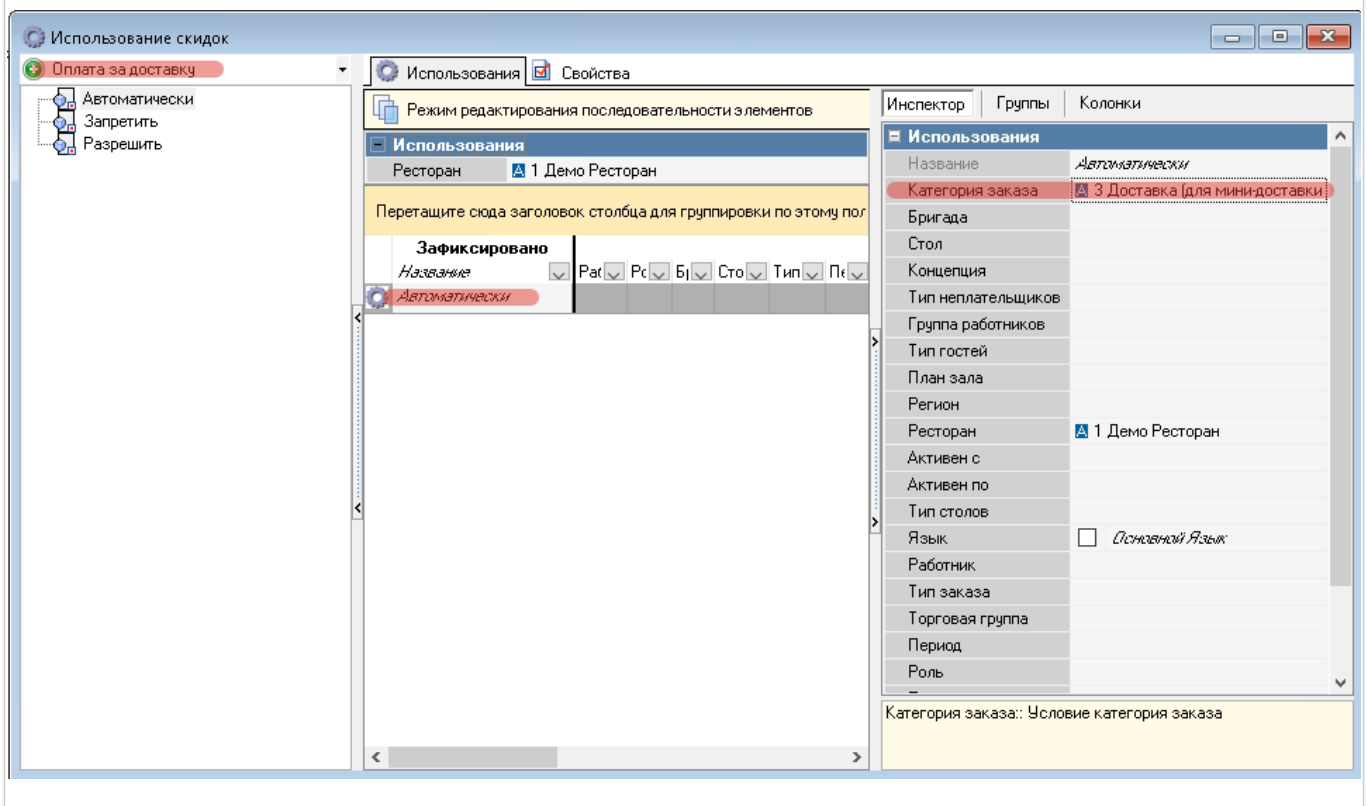
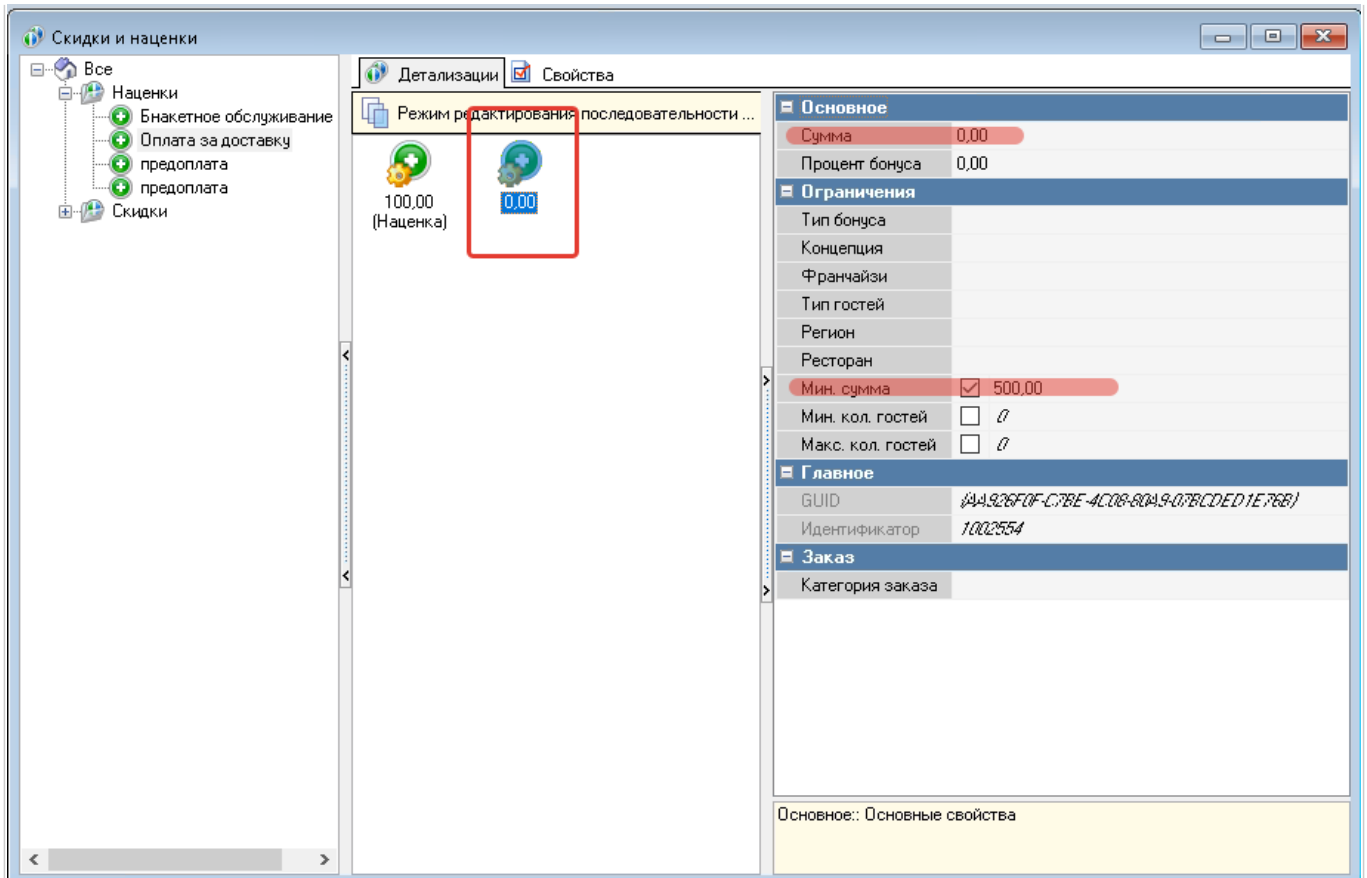
Детализации Свойства

Режим редактирования последовательности ...

100,00 (Наценка) 0,00

Основное		Сумма	100,00
		Процент бонуса	0,00
Ограничения			
Тип бонуса			
Концепция			
Франчайзи			
Тип гостей			
Регион			
Ресторан			
Мин. сумма		<input type="checkbox"/> 0,00	
Мин. кол. гостей		<input type="checkbox"/> 0	
Макс. кол. гостей		<input type="checkbox"/> 0	
Главное			
GUID		1535C88E4-E77C-4CD6-889B-AEB918CDBCB2	
Идентификатор		1002553	
Заказ			
Категория заказа			

Основное: Основные свойства



Мы хотим, чтобы группы блюд на сайте назывались не так, как в r-keeper

Начиная с версии v3.0.6.1222 так работает по умолчанию
Параметр в ини-файле сервера доставки «rkMenuCateg»

Подробнее:

wiki.carbis.ru/doku.php?id=:external:доставка:02_dlvhatch

Мы хотим, чтобы порядок групп блюд на сайте был не по алфавиту, а как нам нужно

Начиная с версии v3.0.6.1222:

Можно сортировать либо по алфавиту (по умолчанию так), либо по коду. Параметры в ini-файле сервера доставки «categ» и «dish» в секции [SORT]

Подробнее:

wiki.carbis.ru/doku.php?id=:external:доставка:02_dlvhatch

Можно ли самостоятельно изменить внешний вид шаблонного магазина?

Стандартный код для вставки интернет-магазина выглядит так:

```
<link rel=stylesheet href="https://dev.carbis.ru/shopapp/v1/style">
<div id="minidelivery" merchant="NNNNNN2a7fbac8fafaed7c982a04e229"></div>
<script src="https://dev.carbis.ru/shopapp/v1/vendor"></script>
<script src="https://dev.carbis.ru/shopapp/v1/app"></script>
```

Первая строка - это шаблонные стили. Скачиваем этот файл, далее его надо сохранить на какой то web сервер (можно прямо на ftp-сервер, куда складываете картинки для блюд, он будет сразу же доступен и по http) под именем my_style.css

Код для вставки модифицируем, чтобы было так (см. вторую строку):

```
<link rel=stylesheet href="https://dev.carbis.ru/shopapp/v1/style">
<link rel=stylesheet href="https://site.ru/me_style.css">
<div id="minidelivery" merchant="NNNNNN2a7fbac8fafaed7c982a04e229"></div>
<script src="https://dev.carbis.ru/shopapp/v1/vendor"></script>
<script src="https://dev.carbis.ru/shopapp/v1/app"></script>
```

Таким образом подключаются оба стиля: стандартный и копия, в которую вы можете вносить правки. По сути, в обоих файлах одни и те же стили, но т.к. ваш подключен вторым то он «главнее». Т. е. стиль для кнопки с корзиной (для примера) определенный в вашей версии файла переопределит собой стандартный стиль из первого файла.

Можно пойти еще дальше и вообще не подключать первый стиль (шаблонный) и оставить только модифицированный. Но лучше так не делать, потому что если в шаблоне появится какой то новый элемент (кнопка, например), то в вашем файле не будет для нее определения стилей.

Last update: 2021/05/19 10:41 external:доставка:q_and_a https://wiki.carbis.ru/external/%D0%B4%D0%BE%D1%81%D1%82%D0%B0%D0%B2%D0%BA%D0%B0/q_and_a?rev=1621410069

From: <https://wiki.carbis.ru/> - **База знаний ГК Карбис**

Permanent link: https://wiki.carbis.ru/external/%D0%B4%D0%BE%D1%81%D1%82%D0%B0%D0%B2%D0%BA%D0%B0/q_and_a?rev=1621410069

Last update: **2021/05/19 10:41**