

# Настройки для "Яндекс.Еда" и обновление меню

**Важно!!!** Перед отправлением заявки в Яндекс, необходимо подключить настроенный модуль интеграции к хосту, на стороне Карбис. [Инструкция](#)

## Отправка заявки для начала интеграции

Перед тем, как начинать что-либо настраивать, нужно убедиться, что ресторан удовлетворяет требованиям для включения интеграции. Это важно, если не удовлетворяет - Яндекс откажет. [https://yandex.ru/promo/eda/rest\\_faq\\_integration](https://yandex.ru/promo/eda/rest_faq_integration) - здесь описаны требования. На момент написания статьи они такие (18/08/23):

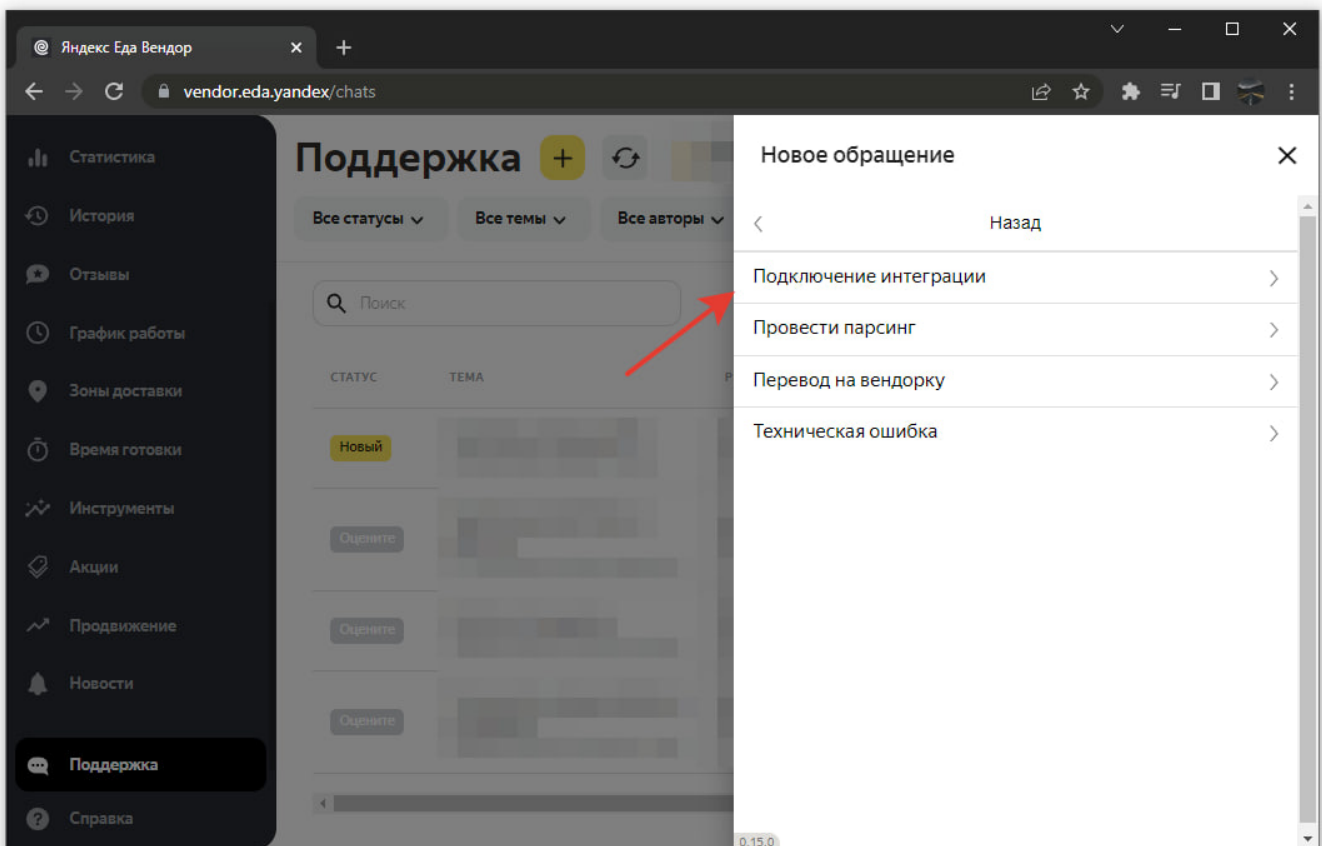
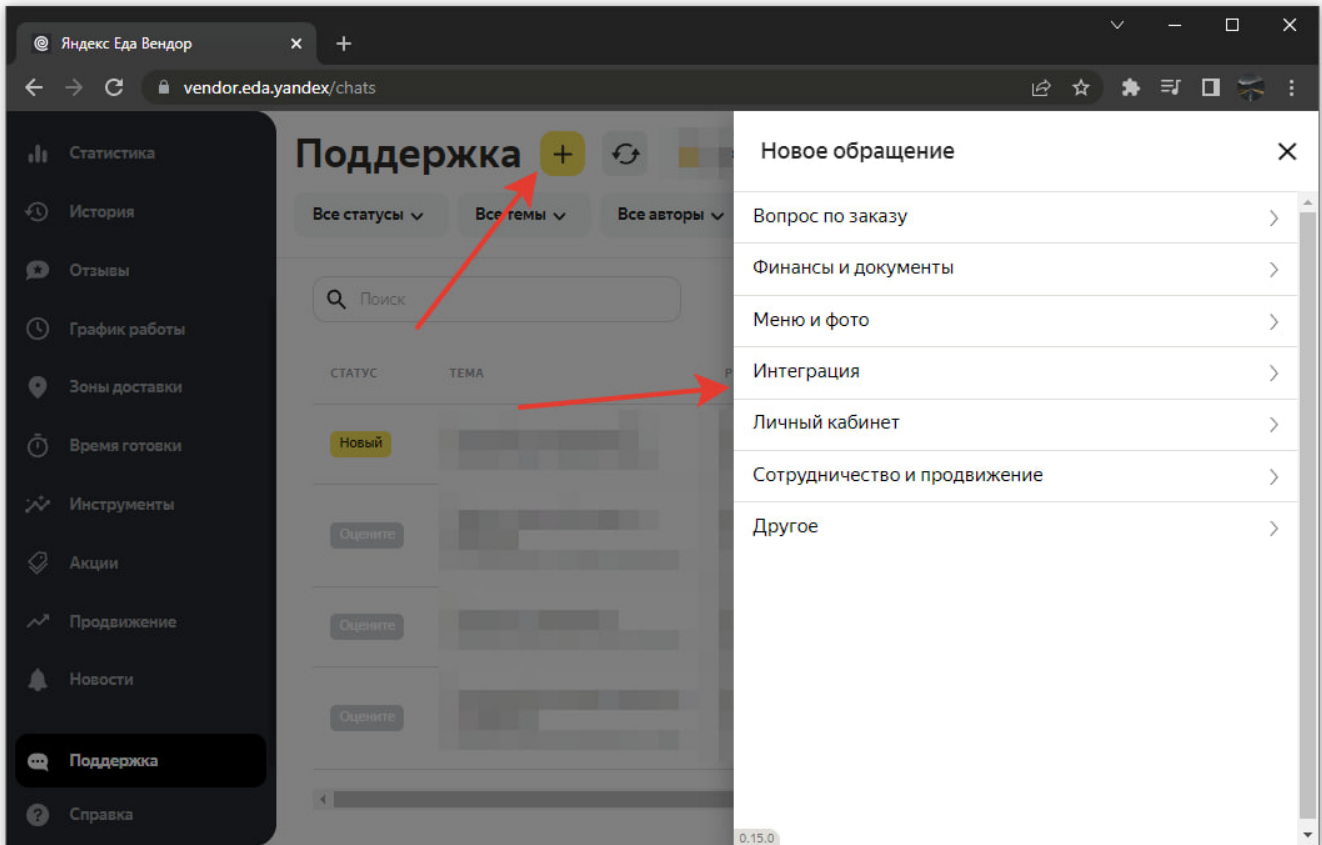
### Как настроить интеграцию

**шаг 1** проверьте ресторан по критериям:

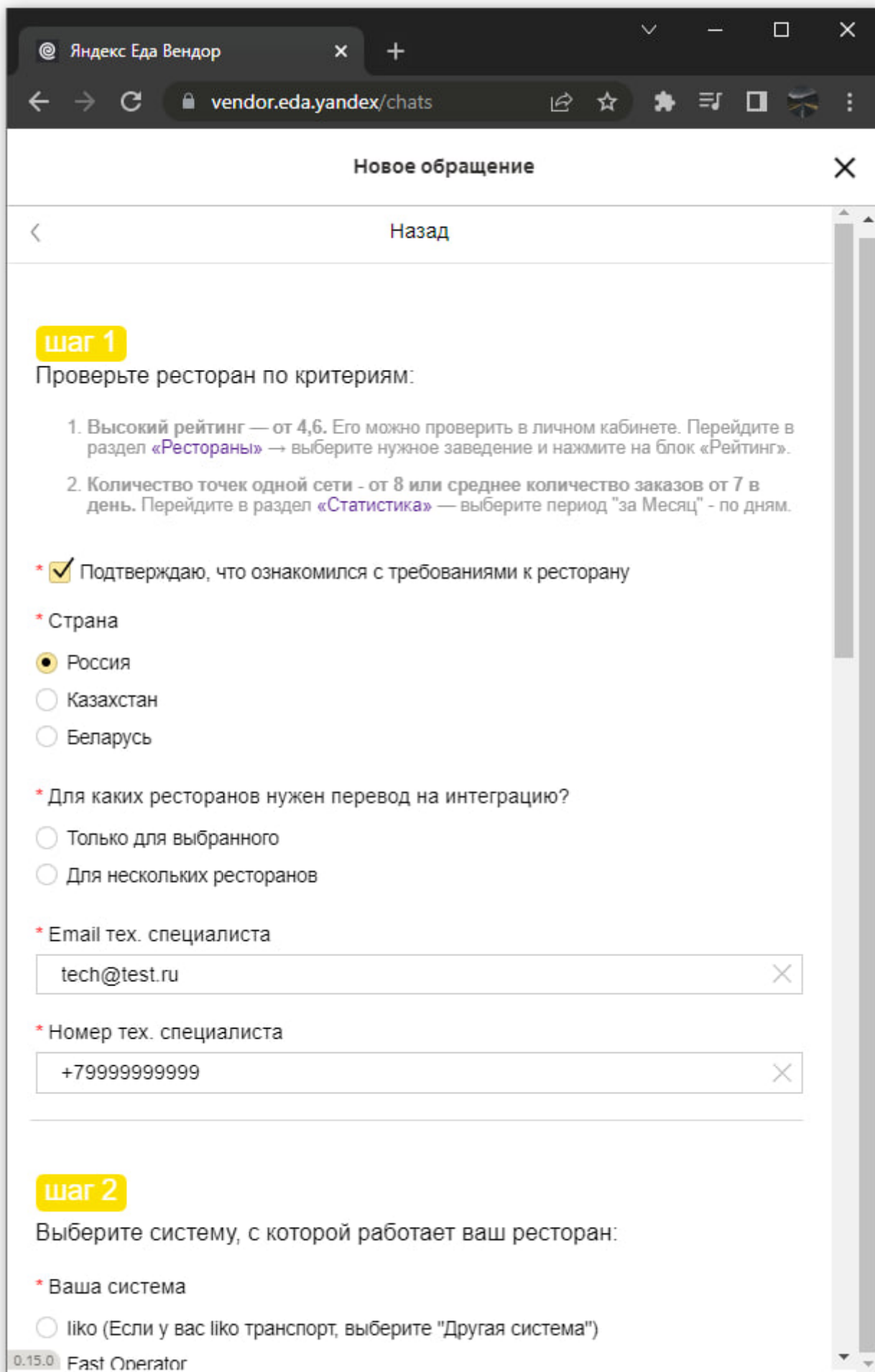
Для работы на интеграции ваш ресторан должен соответствовать обязательному критерию:

✓ Рейтинг — от 4,0

Яндекс перенёс функционал подачи заявки в приложение Яндекс.Еда для ресторанов. Теперь всё это делается через создание обращения в чате технической поддержки (доступно как на сайте, так и в мобильном приложении). Всё заполняется точно также. Нужно создать обращение: **Раздел Поддержка → Новое обращение → Интеграция → Подключение интеграции**



Далее нужно согласиться с требованиями, выбрать страну, ресторан





теперь нужно указать следующие данные:

**CLIENT\_ID** = 0be0d1ed66a34f45bd6eacffc897d3d6 **CLIENT\_SECRET** =  
1fff6745b1ec4757916e7f919c8b023e **Хост** = <https://yayeda.carbis.ru>



После чего придёт письмо с номером заявки, а также через некоторое время специалист Яндекс.Еды свяжется с вами для подтверждения интеграции. CLIENT\_ID, CLIENT\_SECRET - действительно одинаковы для всех ресторанов, это не ошибка. Это параметры нашего шлюза. Яндекс обращается к нему, смотрит там список всех «заведённых» ресторанов и находит ваш по адресу+названию вручную. Что сделать чтобы в списке ваш ресторан был - написано в [Установка и настройка модуля](#) , в разделе «лицензирование».

## Как обновлять меню на сайте Яндекс.Еды

**Яндекс.Еда** через модуль интеграции обновляет меню **1 раз в сутки**. Редактируется меню стандартно в R\_кеерег7. В настоящий момент Яндекс закрыл форму для подачи заявки на парсинг, если необходимо синхронизировать его вручную, то нужно отправить запрос на обновление меню из приложения Яндекс.Еда для ресторанов.

From: <https://wiki.carbis.ru/> - База знаний ГК Карбис

Permanent link: [https://wiki.carbis.ru/external/%D0%B8%D0%BD%D1%82%D0%B5%D0%B3%D1%80%D0%B0%D1%86%D0%B8%D1%8F\\_%D1%81\\_%D0%80%D0%B3%D1%80%D0%B5%D0%B3%D0%B0%D1%82%D0%BE%D1%80%D0%B0%D0%8C%D0%B8\\_%D0%B4%D0%BE%D1%81%D1%82%D0%B0%D0%82%D0%BA%D0%B8%05\\_registraciya\\_yeeda?rev=1719483224](https://wiki.carbis.ru/external/%D0%B8%D0%BD%D1%82%D0%B5%D0%B3%D1%80%D0%B0%D1%86%D0%B8%D1%8F_%D1%81_%D0%80%D0%B3%D1%80%D0%B5%D0%B3%D0%B0%D1%82%D0%BE%D1%80%D0%B0%D0%8C%D0%B8_%D0%B4%D0%BE%D1%81%D1%82%D0%B0%D0%82%D0%BA%D0%B8%05_registraciya_yeeda?rev=1719483224)

Last update: 2024/06/27 13:13