

Настройки для "Яндекс.Еда" и обновление меню

Важно!!! Перед отправлением заявки в Яндекс, необходимо подключить настроенный модуль интеграции к хосту, на стороне Карбис. [Инструкция](#)

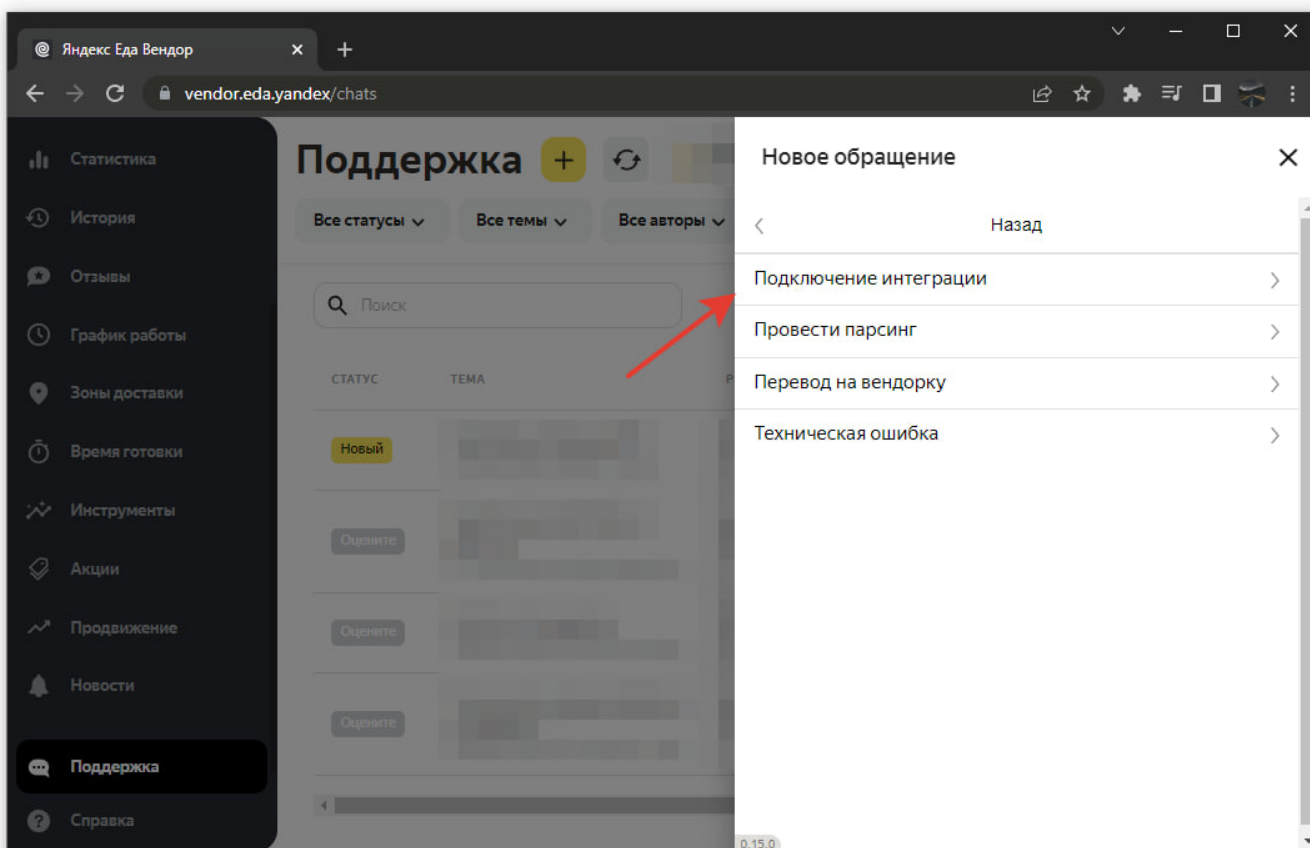
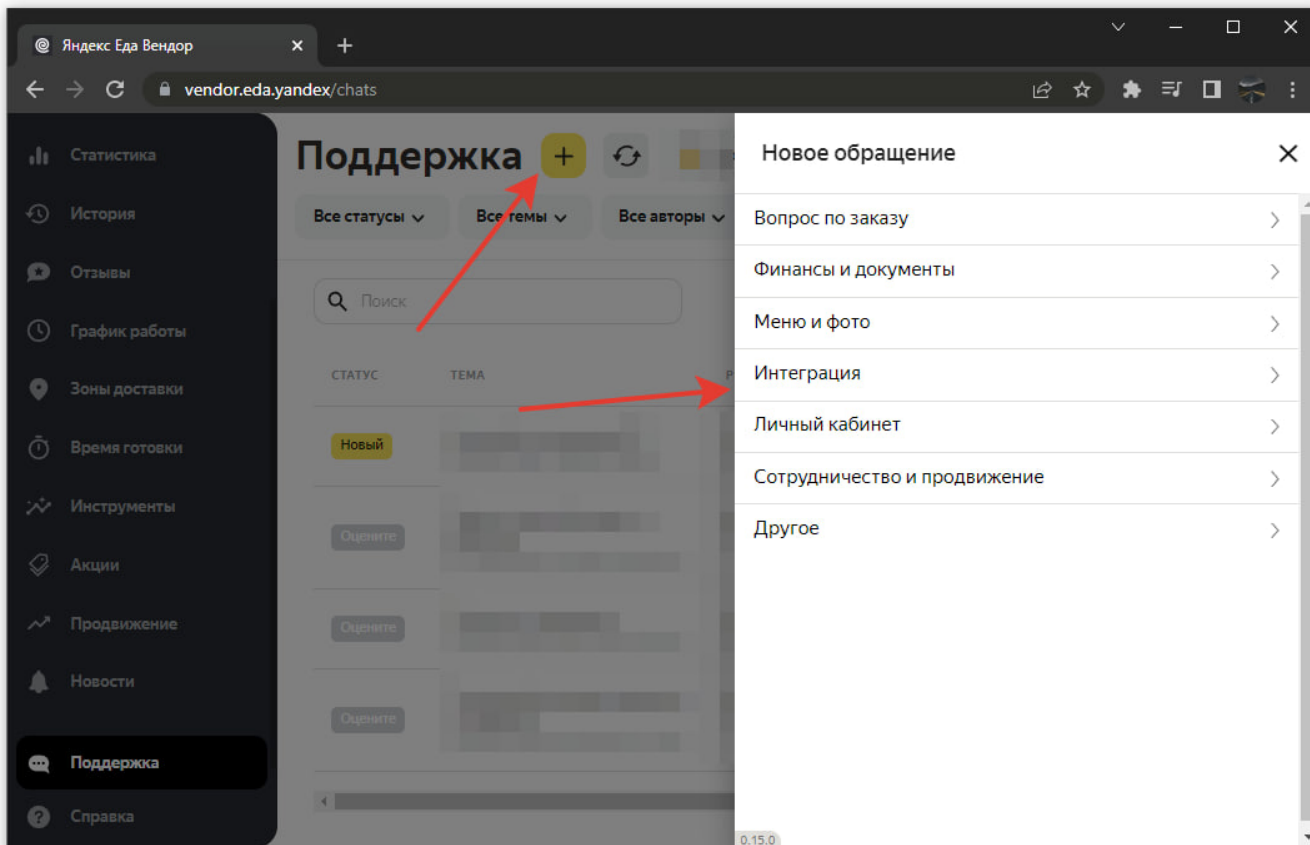
Отправка заявки для начала интеграции

Перед тем, как начинать что-либо настраивать, нужно убедиться, что ресторан удовлетворяет требованиям для включения интеграции. Это важно, если не удовлетворяет - Яндекс откажет. [Требования к меню](#) Какие рестораны могут подключить интеграцию? Все рестораны, которые доставляют готовую еду и прошли проверку на:

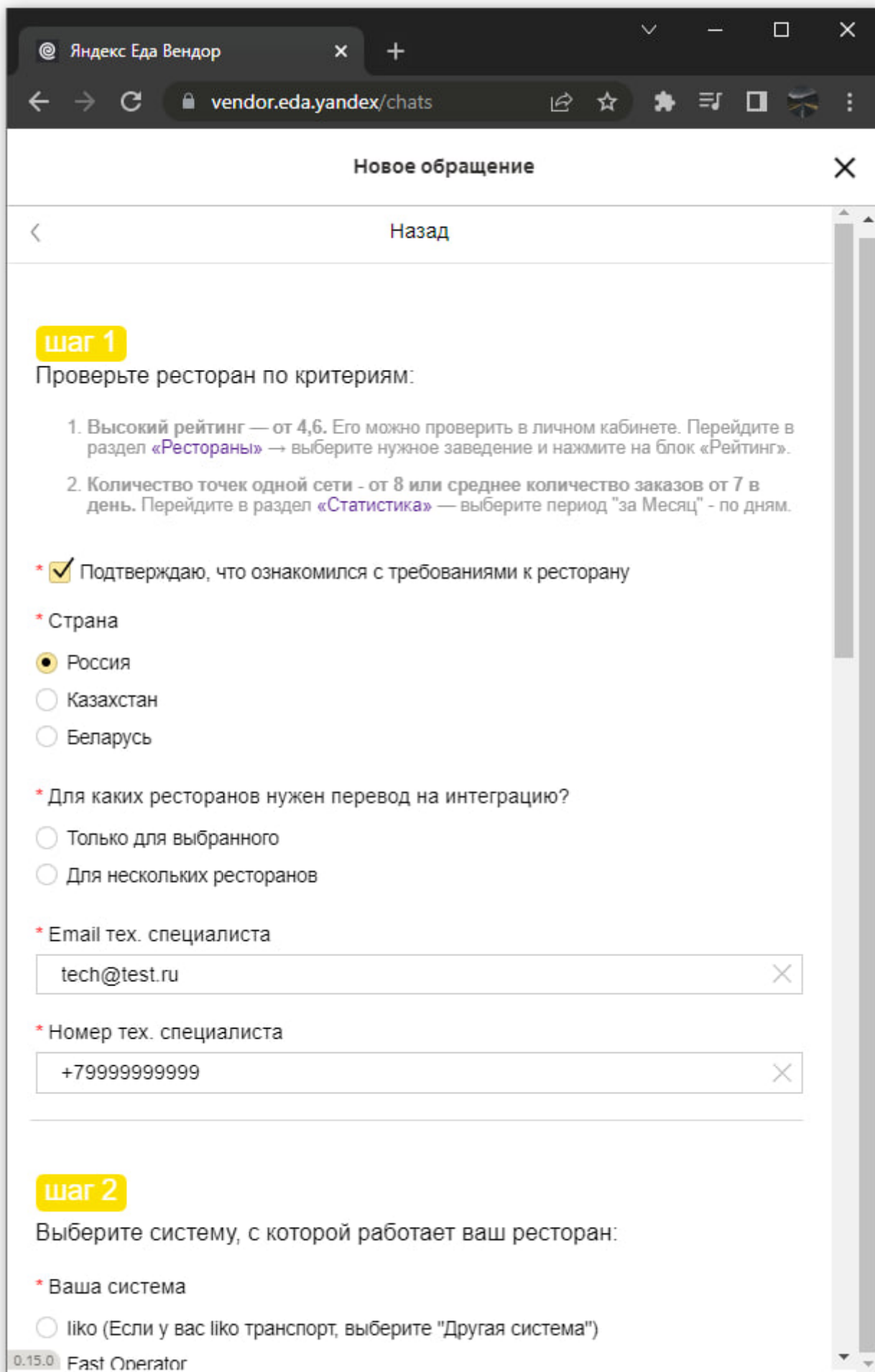
- Благонадёжность контрагента;
- Возможность доставки по адресу нахождения ресторана (при подключении на доставку курьерами-партнёрами сервиса);
- Рейтинг на Яндекс Картах и других электронных картах;
- Качество работы при повторном подключении партнёра.

Подробнее по [ссылке](#)

Яндекс перенёс функционал подачи заявки в приложение Яндекс.Еда для ресторанов. Теперь всё это делается через создание обращения в чате технической поддержки (доступно как на сайте, так и в мобильном приложении). Всё заполняется точно также. Нужно создать обращение: **Раздел Поддержка → Новое обращение → Интеграция → Подключение интеграции**



Далее нужно согласиться с требованиями, выбрать страну, ресторан



теперь нужно указать следующие данные:

CLIENT_ID = 0be0d1ed66a34f45bd6eacffc897d3d6 **CLIENT_SECRET** =
1fff6745b1ec4757916e7f919c8b023e **Хост** = <https://yayeda.carbis.ru>

После чего придёт письмо с номером заявки, а также через некоторое время специалист Яндекс.Еды свяжется с вами для подтверждения интеграции. CLIENT_ID, CLIENT_SECRET - действительно одинаковы для всех ресторанов, это не ошибка. Это параметры нашего шлюза. Яндекс обращается к нему, смотрит там список всех «заведённых» ресторанов и находит ваш по адресу+названию вручную. Что сделать чтобы в списке ваш ресторан был - написано в [Установка и настройка модуля](#) , в разделе «лицензирование».

Как обновлять меню на сайте Яндекс.Еды

Яндекс.Еда через модуль интеграции обновляет меню **1 раз в сутки**. Редактируется меню стандартно в R_кеерег7. В настоящий момент Яндекс закрыл форму для подачи заявки на парсинг, если необходимо синхронизировать его вручную, то нужно отправить запрос на обновление меню из приложения Яндекс.Еда для ресторанов.

From: <https://wiki.carbis.ru/> - База знаний ГК Карбис

Permanent link: https://wiki.carbis.ru/external/%D0%88%D0%81%D1%82%D0%85%D0%83%D1%80%D0%80%D1%86%D0%88%D1%8F_%D1%81_%D0%80%D0%83%D1%80%D0%85%D0%83%D0%80%D1%82%D0%8E%D1%80%D0%80%D0%8C%D0%88_%D0%84%D0%8E%D1%81%D1%82%D0%80%D0%82%D0%8A%D0%88%05_registraciya_yeeda?rev=1744201559

Last update: 2025/04/09 15:25