

Как пользоваться модулем

Данный модуль не заменяет собой родное приложение Яндекс.Еда для ресторанов. Он является полезным дополнением и реализует возможность приёма заказов прямо на кассе.

Настройка Автопринятия заказов.

Данное свойство имеет 3 параметра:

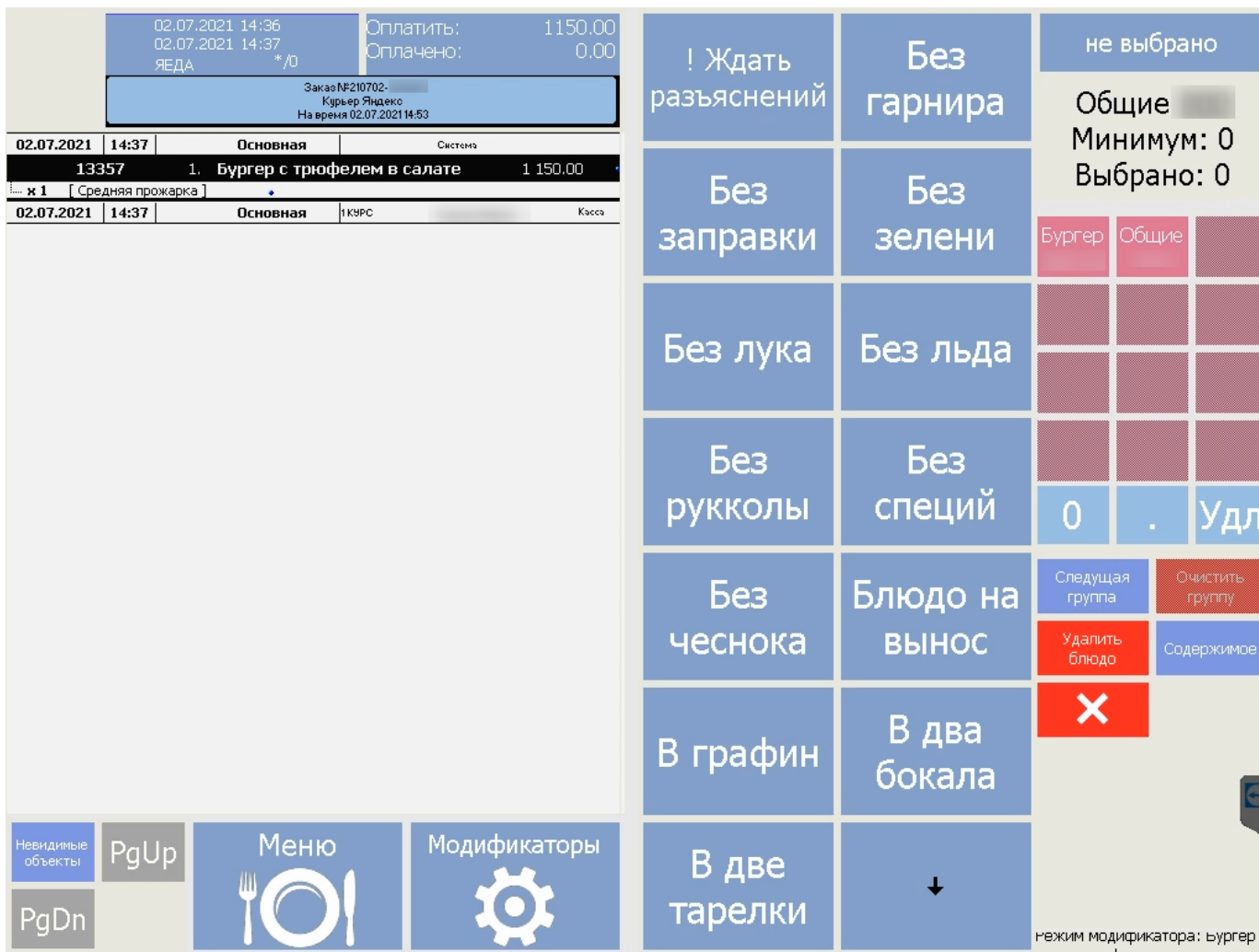
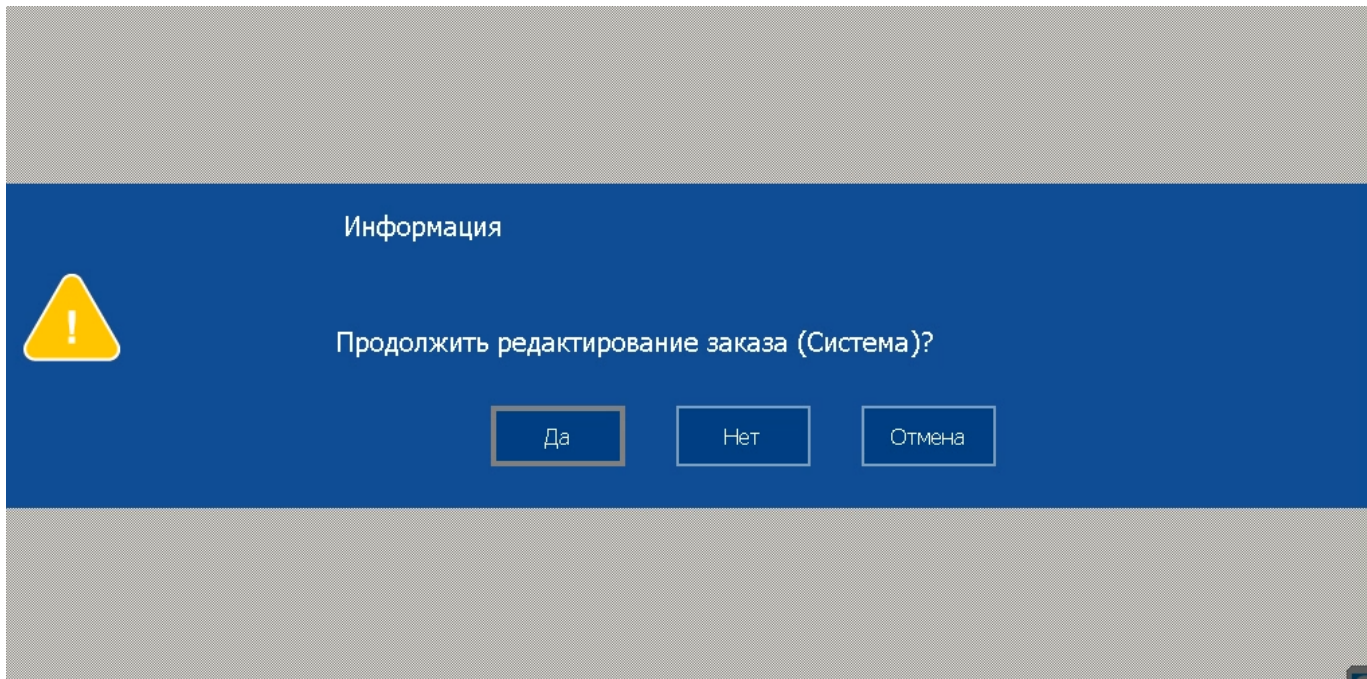
- отключено (всё происходит в ручном режиме)
- сохранить в g-keeper (заказ сохраняется автоматически и сразу передаётся на кухню)
- сохранить с уточнением (сохранение заказа в режиме «черновика» для последующего редактирования и сохранения)

Имя	Номер заказа	Сумма	Источник	Время	Статус
900	190330-123457		Яндекс	12:35	Отменен
900	190330-123457	120.00	Яндекс	12:35	Отменен
	190330-123457	120.00	Яндекс	12:35	Отменен
900	210701-405005	2340.00	Яндекс	7/1/2021 22:19	Принят
900.20	210701-201388	2430.00	Яндекс	7/1/2021 22:12	Принят
900.19	210701-096748	1420.00	Яндекс	7/1/2021 22:10	Принят
900.17	210701-368406	2940.00	Яндекс	7/1/2021 21:33	Принят
900.16	210701-024595	1370.00	Яндекс	7/1/2021 21:23	Принят
900	210701-443702	2860.00	Яндекс	7/1/2021 21:21	Принят
900.18	210701-344242	1610.00	Яндекс	7/1/2021 21:17	Принят
900.14	210701-132116	13800.00	Яндекс	7/1/2021 20:59	Принят
900.13	210701-376720	1270.00	Яндекс	7/1/2021 20:57	Принят

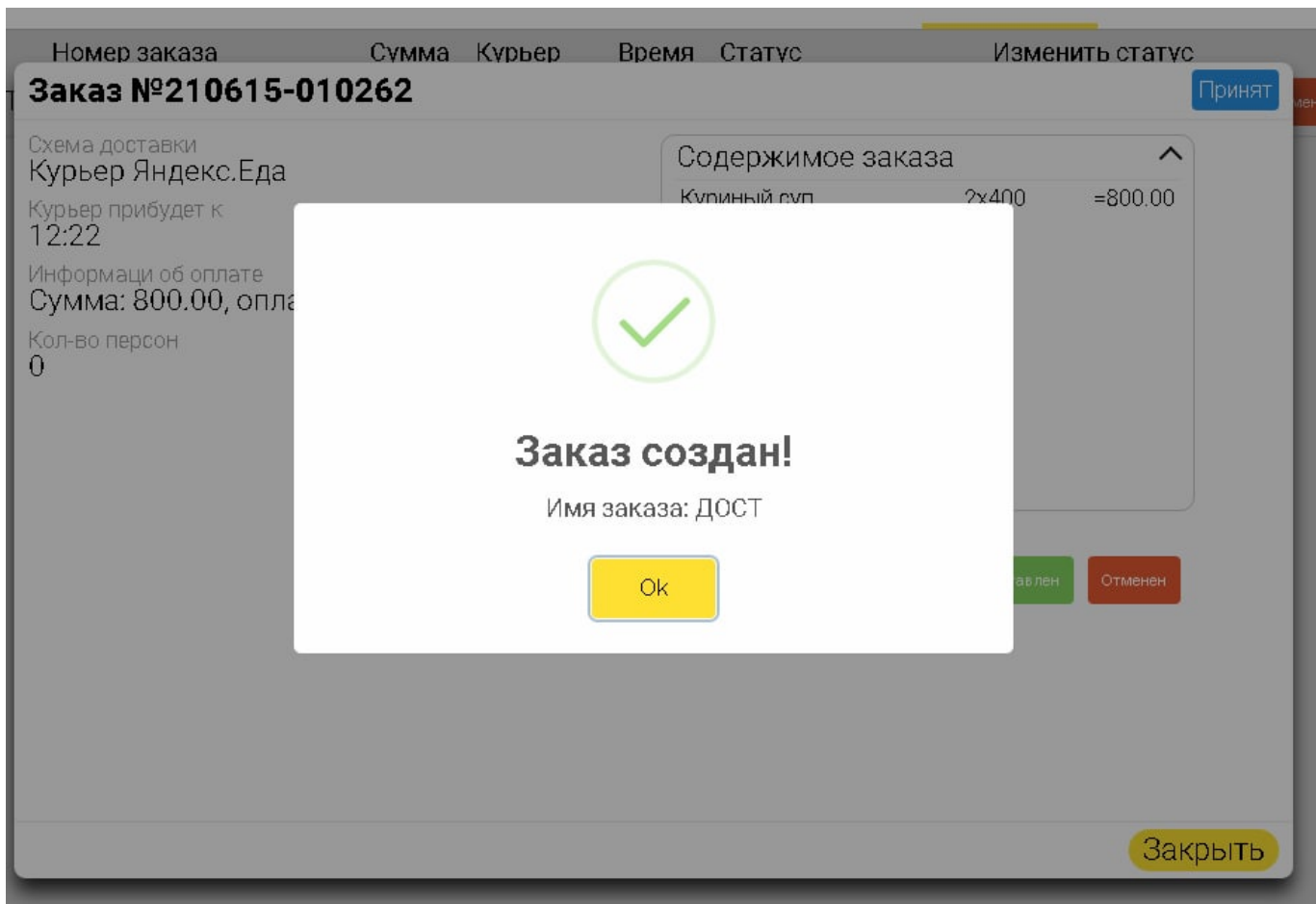
В этом режиме столы создаются автоматически на кассе.

Пример:

В приложение Яндекс.Еда приходит заказ



При отключенном автосохранении стол будет создаваться только после приёма заказа



Стоп-лист

СТОП-ЛИСТ синхронизируется с сайтом Яндекс.Еды. Примерно раз в 5 минут обновляется информация по стопам. На сайте принимает статус «Временно нет». Никаких дополнительных действий кроме добавления блюда в список «запрещённые блюда» не требуется.

