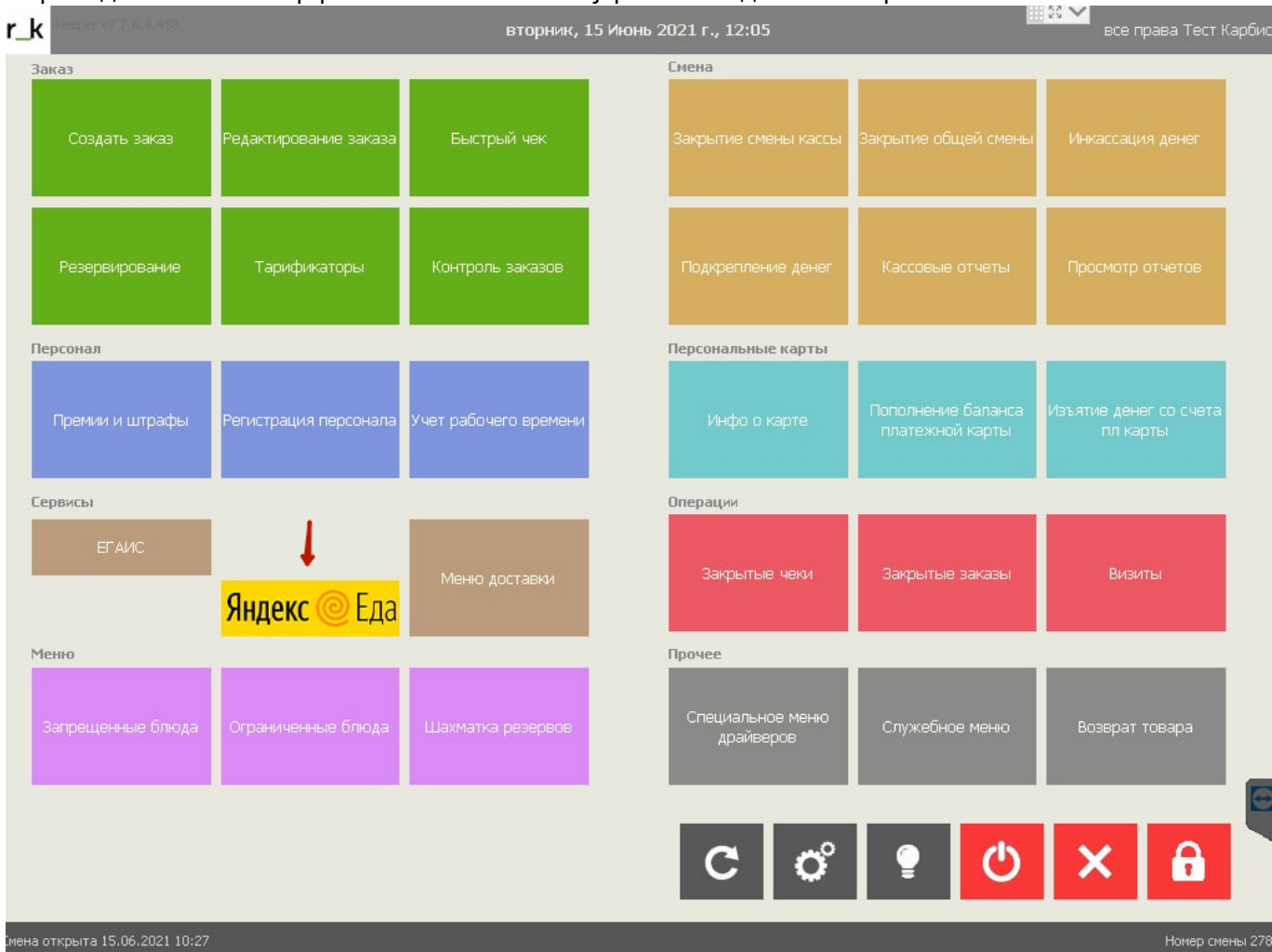


## Как пользоваться модулем

Данный модуль не заменяет собой родное приложение Яндекс.Еда для ресторанов. Он является полезным дополнением и реализует возможность приёма заказов прямо на кассе.

Переходим в веб-интерфейс нажав на кнопку ранее созданного сервиса



## Настройка Автопринятия заказов.

Данное свойство имеет 3 параметра:

- отключено (всё происходит в ручном режиме)
- сохранить в r-keeper (заказ сохраняется автоматически и сразу передаётся на кухню)
- сохранить с уточнением (сохранение заказа в режиме «черновика» для последующего редактирования и сохранения)



14:37 Пт 2 июля

# Заказы



Все рестораны включены ▾

В работе

**1150 Р**

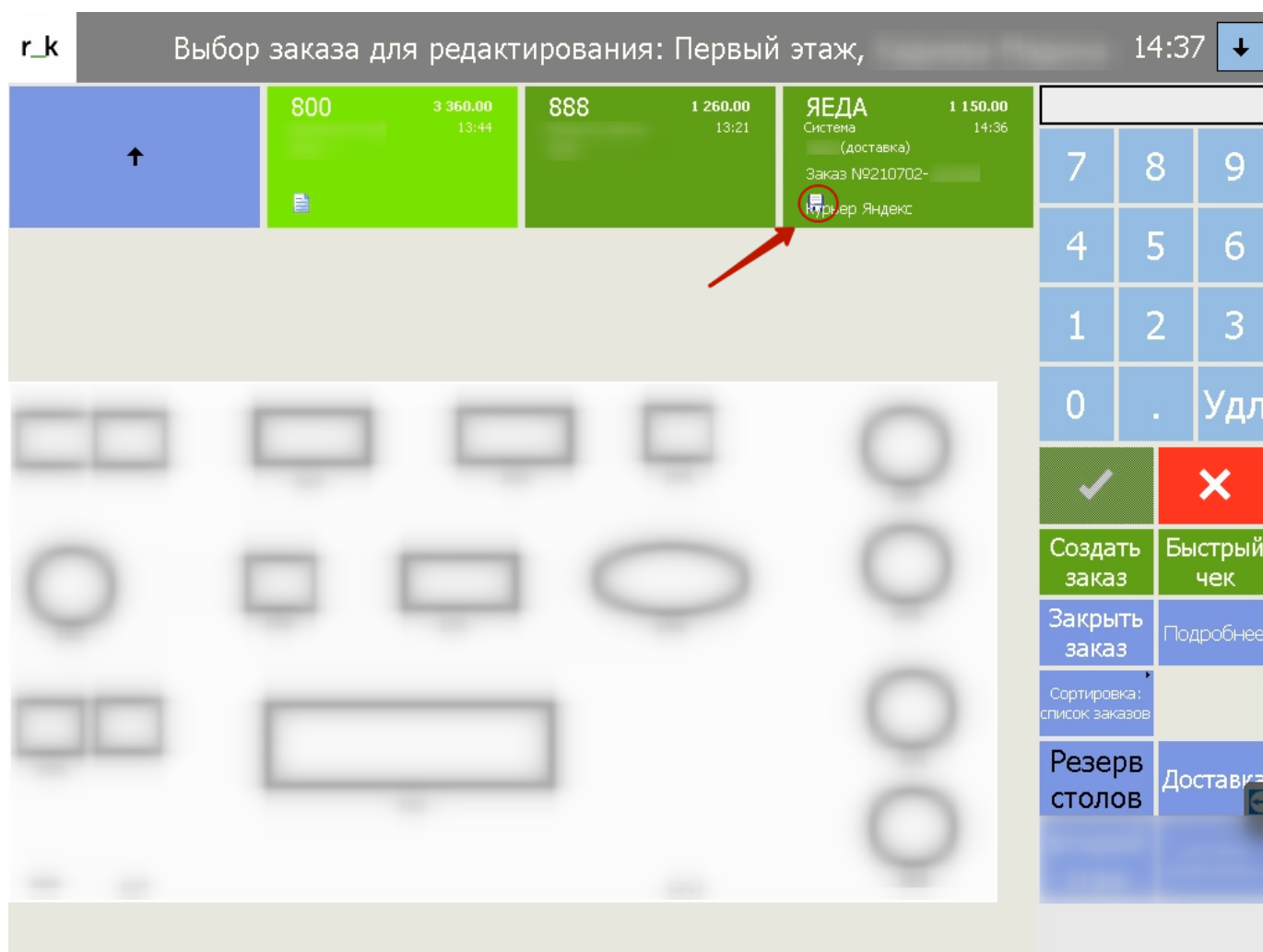
№ 210702-167347

Доставка Яндекс

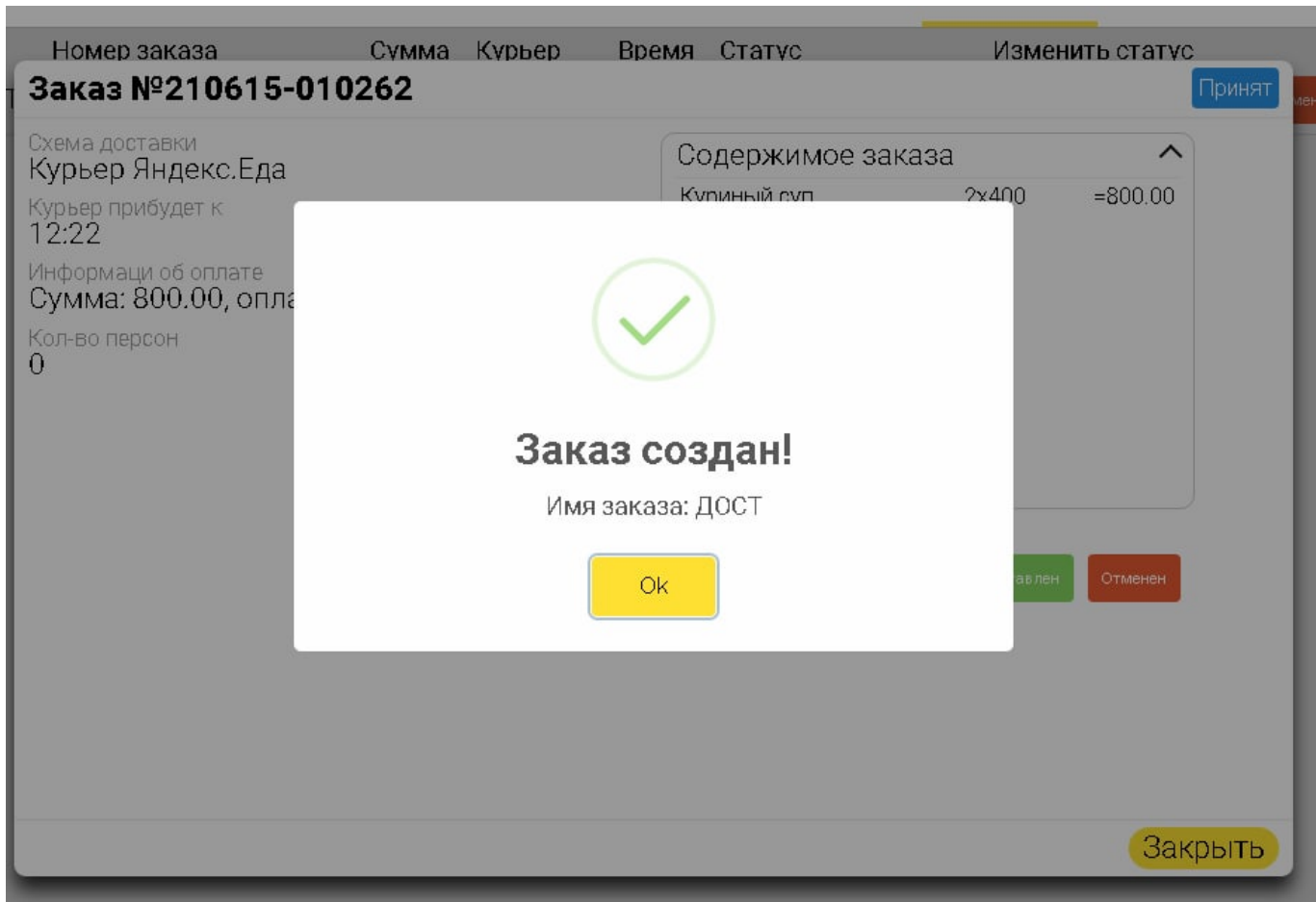
**15**  
МИН

Выполнены

При включённом «автосохранении с уточнением», в R-keeper сразу создаётся стол. Он помечается «**дискеткой**», что означает, как сохранённый в режиме черновика и его можно редактировать.







## Стоп-лист

**СТОП-ЛИСТ** синхронизируется с сайтом Яндекс.Еды. Примерно раз в 5 минут обновляется информация по стопам. На сайте принимает статус «Временно нет». Никаких дополнительных действий кроме добавления блюда в список «запрещённые блюда» не требуется.



Популярные блюда Салаты и закуски Рыбные и мясные закуски Такос Поке и боул Соусы ▾



Соус клюквенно-имбирный 30 г 150 Р



Соус сырный 30 г 120 Р



Хрен 30 г 120 Р



Соус Чипотле 30 г 150 Р

Соус перечно-коньячный 30 г 150 Р

Соус сливочно-грибной 30 г 150 Р

Соус трюфельный 30 г 200 Р

Соус 800с.30 г Временно нет

Выберите блюда и добавьте их к заказу

Время доставки ~ 150 мин ✎ Итого 0 Р

Оформить заказ

From: <https://wiki.carbis.ru/> - База знаний ГК Карбис

Permanent link: [https://wiki.carbis.ru/external/%D0%B8%D0%BD%D1%82%D0%85%D0%83%D1%80%D0%80%D1%86%D0%88%D1%8F\\_%D1%81\\_%D0%80%D0%83%D1%80%D0%85%D0%83%D0%8D%D1%82%D0%BE%D1%80%D0%80%D0%8C%D0%8E\\_%D0%84%D0%BE%D1%81%D1%82%D0%80%D0%82%D0%8A%D0%88%D0%87\\_howto\\_yaeda\\_mod?rev=1625557843](https://wiki.carbis.ru/external/%D0%B8%D0%BD%D1%82%D0%85%D0%83%D1%80%D0%80%D1%86%D0%88%D1%8F_%D1%81_%D0%80%D0%83%D1%80%D0%85%D0%83%D0%8D%D1%82%D0%BE%D1%80%D0%80%D0%8C%D0%8E_%D0%84%D0%BE%D1%81%D1%82%D0%80%D0%82%D0%8A%D0%88%D0%87_howto_yaeda_mod?rev=1625557843)

Last update: 2021/07/06 10:30