

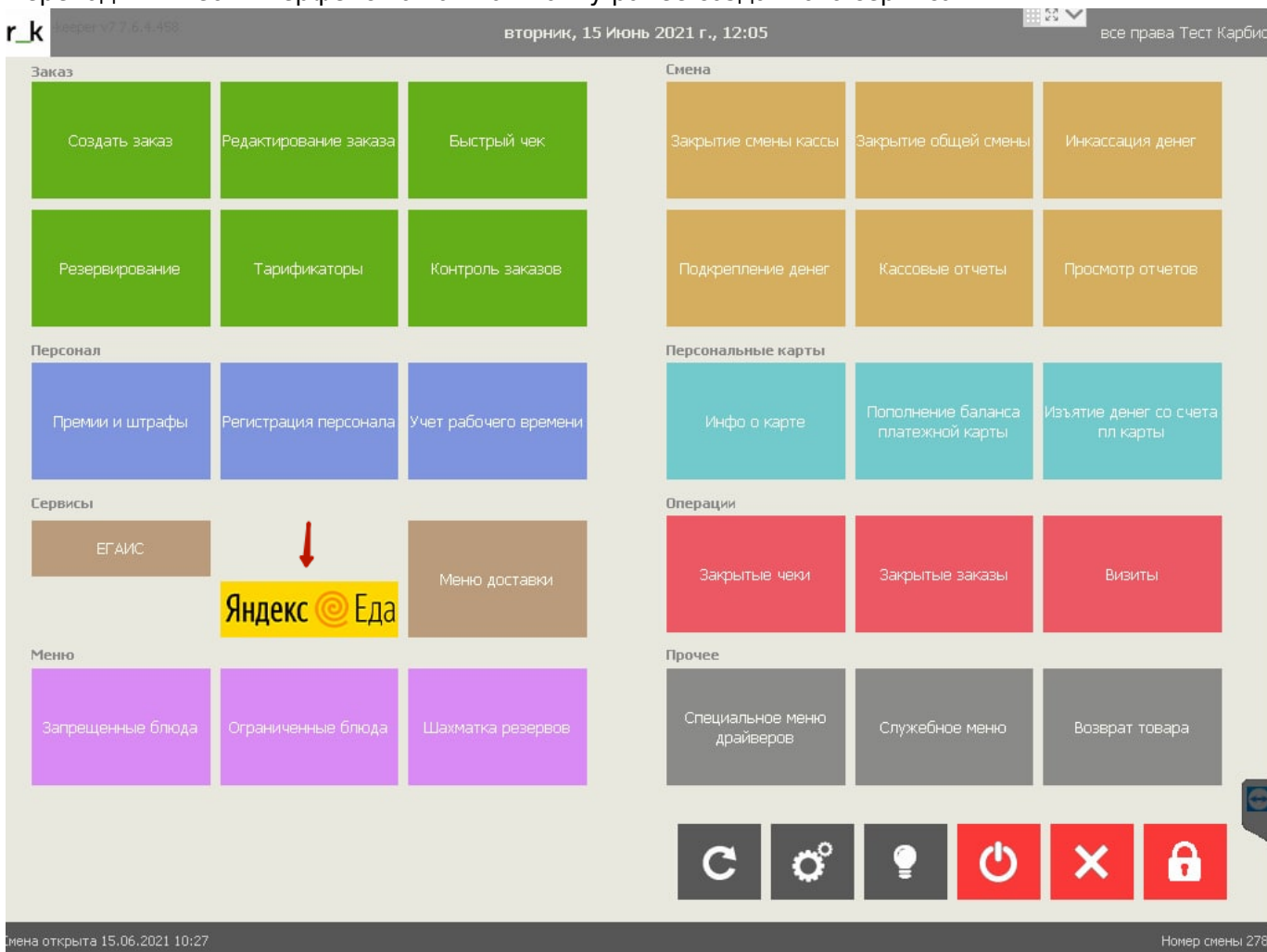
Как пользоваться модулем

Данный модуль не заменяет собой родное приложение Яндекс.Еда для ресторанов. Он является полезным дополнением и реализует возможность приёма заказов прямо на кассе.

Схема работы

- в приложение «Яндекс.Еда для ресторанов» поступает заказ
- в системе R_keeper стол создаётся автоматически или ждёт действий от кассира, в зависимости от настроек
- уведомления работают и в приложении яндекса и в веб интерфейсе на кассе
- все дальнейшие изменения статуса заказа происходят в приложении Яндекс.Еда для ресторанов(смена статуса, отдан курьеру и т.д)

Переходим в веб-интерфейс нажав на кнопку ранее созданного сервиса



Настройка Автопринятия заказов.

Данное свойство имеет 3 параметра:

14:37 Пт 2 июля

Заказы



Все рестораны включены ▾

В работе

1150 Р

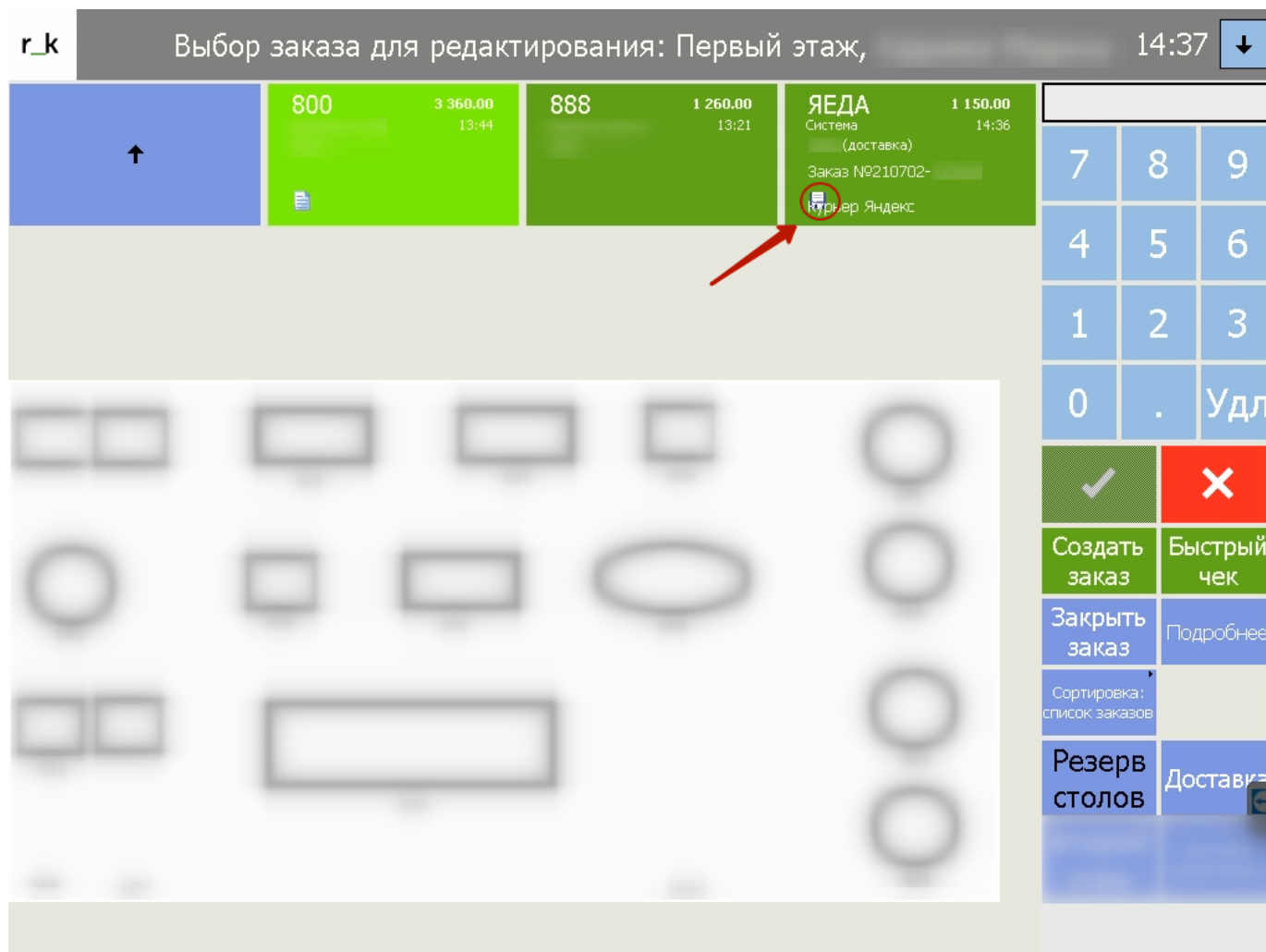
№ 210702-167347

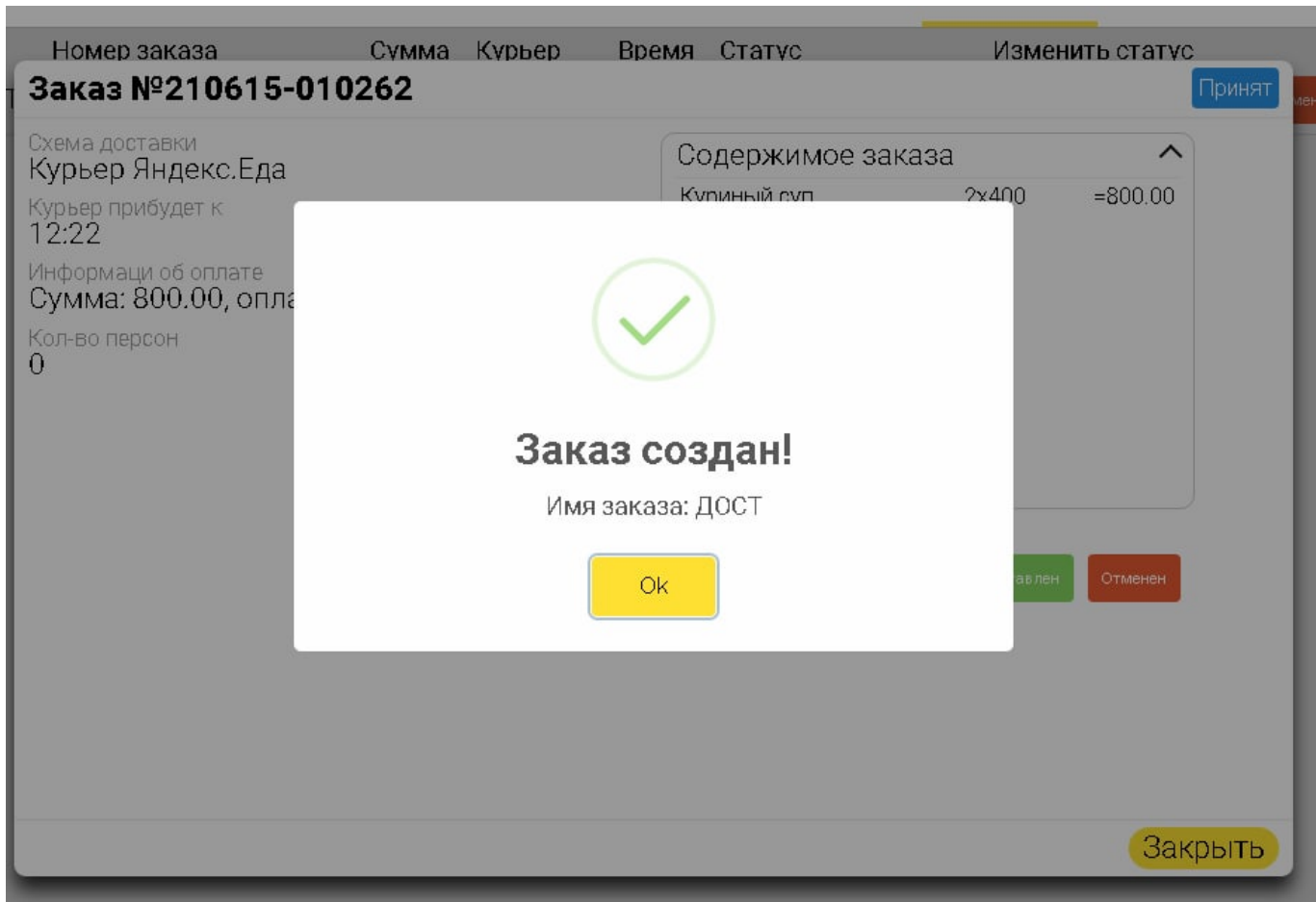
Доставка Яндекс

15
МИН

Выполнены

При включённом «автосохранении с уточнением», в R-keeper сразу создаётся стол. Он помечается «**дискеткой**», что означает, как сохранённый в режиме черновика и его можно редактировать.





Стоп-лист и "ограниченные блюда"

СТОП-ЛИСТ синхронизируется с сайтом Яндекс.Еды. Примерно раз в 5 минут обновляется информация по стопам. На сайте принимает статус «Временно нет». Никаких дополнительных действий кроме добавления блюда в список «запрещённые блюда» не требуется. Информация по «ограниченным блюдам» также синхронизируется - заказать через «Яндекс» больше позиций, чем указано в r_кееерг в форме «ограниченные блюда», не получится.



Популярные блюда Салаты и закуски Рыбные и мясные закуски Такос Поке и боул Соусы ▾



Соус клюквенно-имбирный 30 г 150 Р



Соус сырный 30 г 120 Р



Хрен 30 г 120 Р



Соус Чипотле 30 г 150 Р

Соус перечно-коньячный 30 г 150 Р

Соус сливочно-грибной 30 г 150 Р

Соус трюфельный 30 г 200 Р

Соус 800с.30 г Временно нет

Выберите блюда и добавьте их к заказу

Время доставки ~ 150 мин ✎ Итого 0 Р

Оформить заказ

From: <https://wiki.carbis.ru/> - База знаний ГК Карбис

Permanent link: https://wiki.carbis.ru/external/%D0%B8%D0%BD%D1%82%D0%85%D0%B3%D1%80%D0%80%D1%86%D0%88%D1%8F_%D1%81_%D0%B0%D0%B3%D1%80%D0%85%D0%B3%D0%82%D0%BE%D1%80%D0%80%D0%8C%D0%B8_%D0%B4%D0%BE%D1%81%D1%82%D0%B0%D0%B2%D0%BA%D0%B8%D1%80%D0%82%D0%8A%D0%B8%D0%7_howto_yaeda_mod?rev=1625756546

Last update: 2021/07/08 18:02