Как пользоваться модулем

Данный модуль не заменяет собой родное приложение Яндекс.Еда для ресторанов. Он является полезным дополнением и реализует возможность приёма заказов прямо на кассе.

Перед началом работы

Необходимо подготовить меню, а именно: 1) В редакторе меню у всех доступных для доставки блюд указать - Название для «Яндекс.Еды»; - Рецепт (описание); - Категорию (название категории = названию группы блюд при выгрузке в Яндекс); 2) В стыковочном модуле необходимо - Привязать к блюдам фотографию; - Указать выход; - Указать единицу измерения.

Заполнение всех этих полей обязательно. Орфографические ошибки не допускаются, «Яндекс» действительно всё проверяет и отправляет на доработку.

Схема работы

- в приложение «Яндекс.Еда для ресторанов» поступает заказ
- в системе R_keeper стол создаётся автоматически или ждёт действий от кассира, в зависимости от настроек Автопринятия заказа.
- уведомления работают и в приложении яндекса и в веб интерфейсе на кассе
- все дальнейшие изменения статуса заказа происходят в приложении Яндекс.Еда для ресторанов(смена статуса, отдан курьеру и т.д)

Нужно перейти в веб-интерфейс нажав на кнопку ранее созданного сервиса:

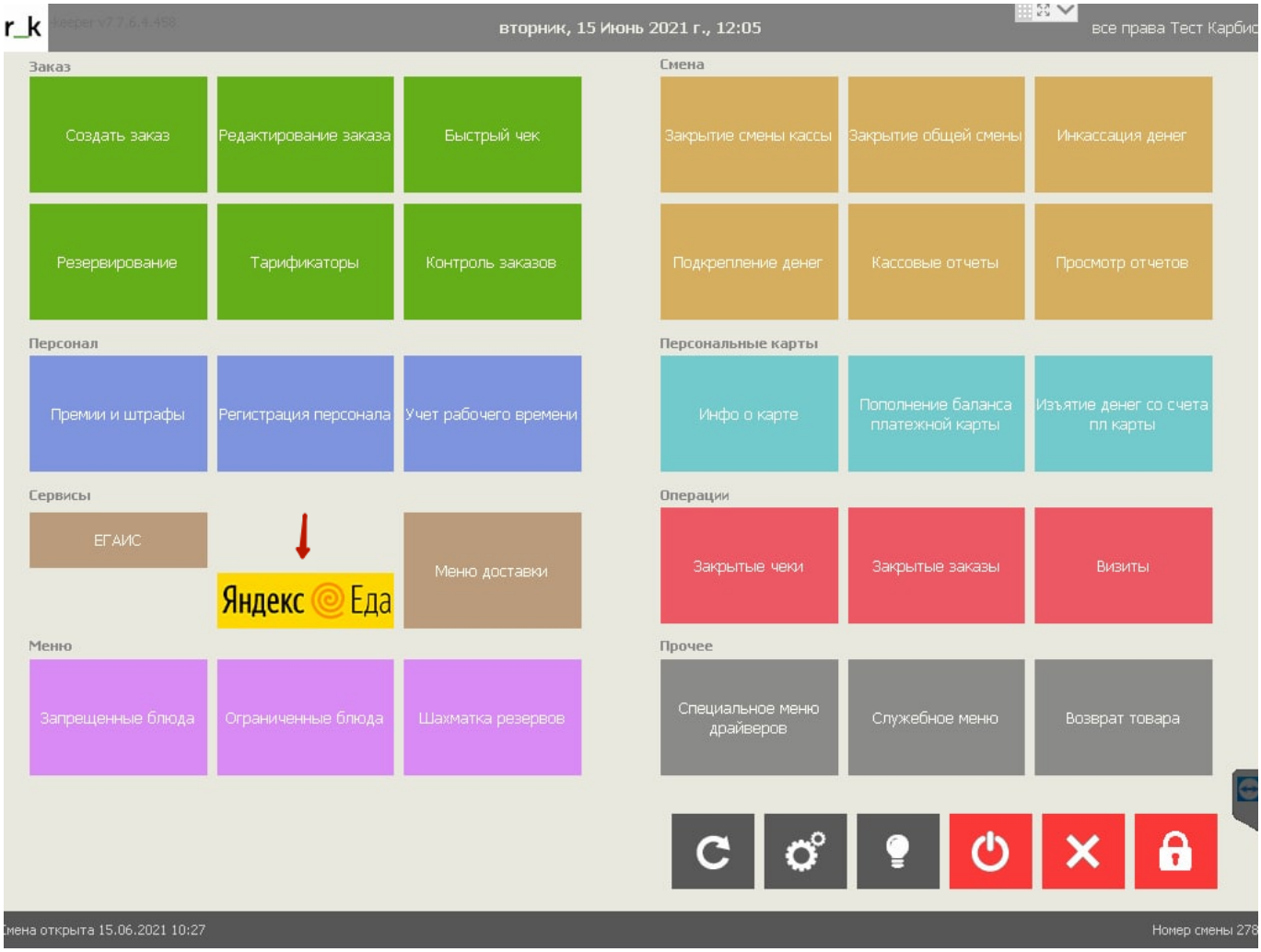

Настройка автопринятия заказов.

Данное свойство имеет 4 параметра:

- Отключено (всё происходит в ручном режиме)

В режиме автопринятия заказов «отключено», стол будет создаваться только после приёма заказа. Принятый заказ передаётся на кухню.

Если в настройках включен параметр "добавлять предоплаты в заказы интеграции" , то в заказ будет добавлена предоплата на валюту указанную для предоплат. При выключенной настройке заказ будет создан без предоплаты.

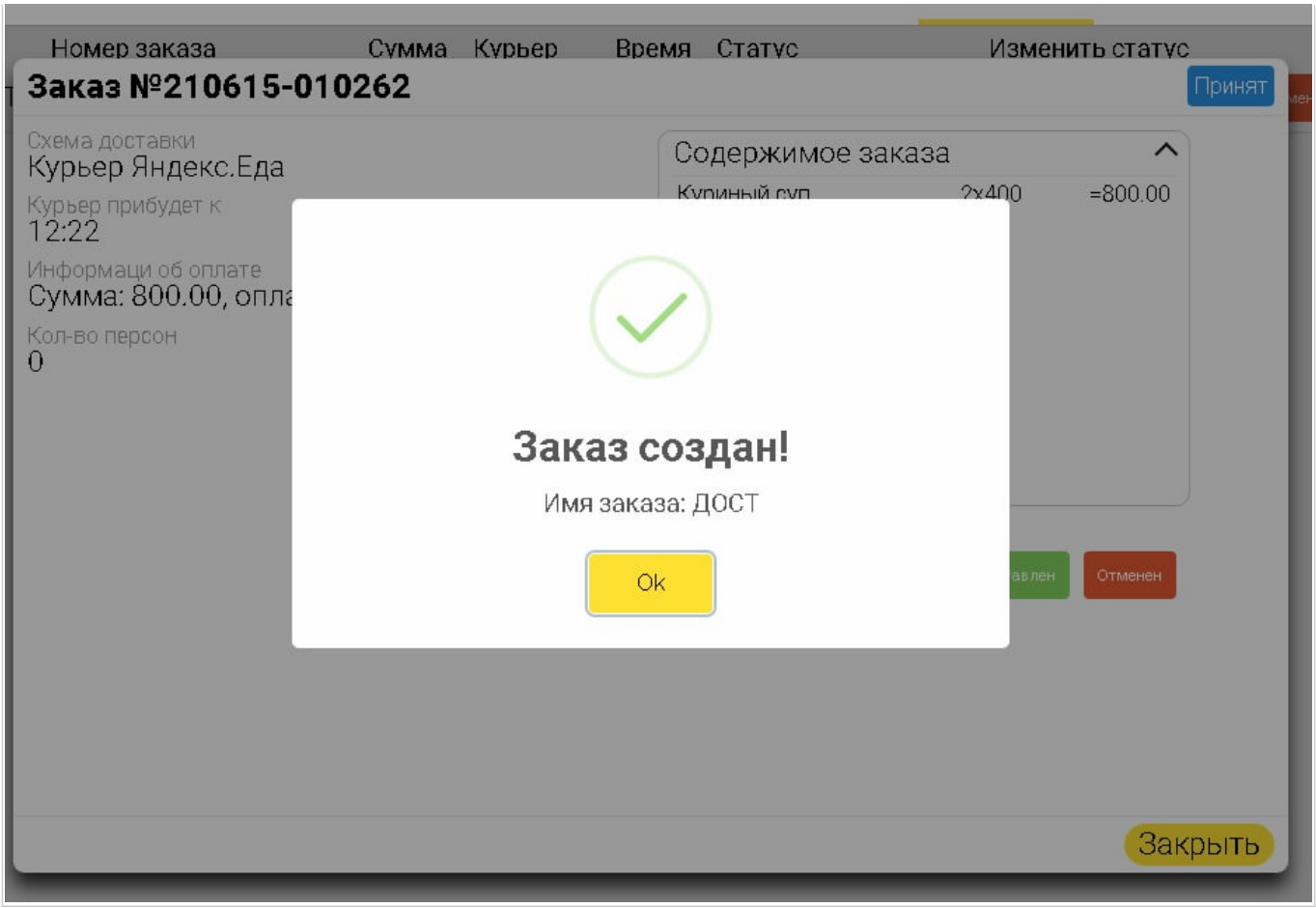

- Сохранить в r-keeper (заказ сохраняется автоматически и сразу передаётся на кухню)

«Сохранить в r-keeper» работает по тому же принципу, что и в режиме «отключено» однако в этом случае оператору ненужно нажимать кнопку принятия заказа.

- Сохранить с уточнением (сохранение заказа в режиме «черновика» для последующего редактирования и сохранения)

Если в настройках включен параметр "добавлять предоплаты в заказы интеграции", то в заказ будет добавлена предоплата на валюту указанную для предоплат. При выключенной настройке заказ будет создан без предоплаты.

Пример: В режиме «сохранить с уточнением» столы создаются автоматически на кассе.

В приложение Яндекс.Еда приходит заказ

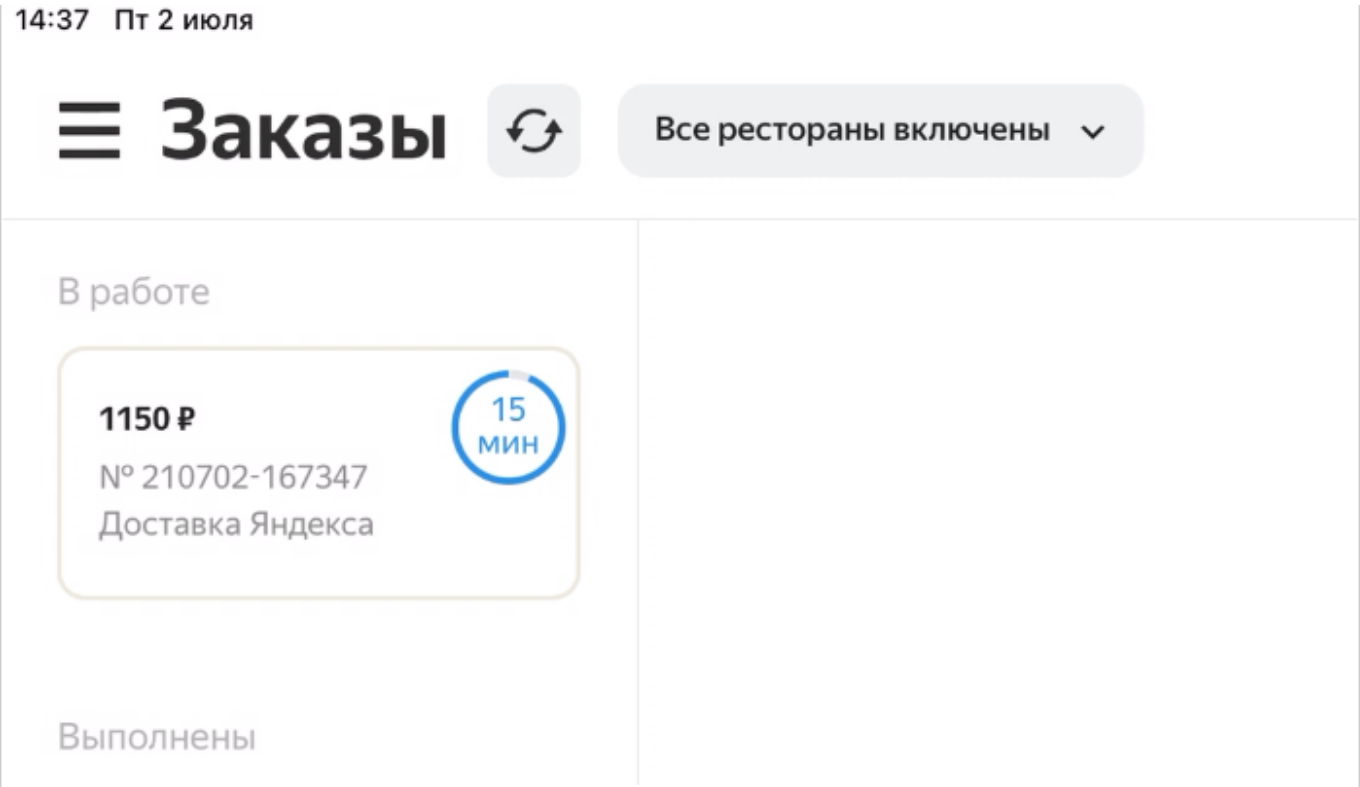

В R-keeper сразу создаётся стол. Он помечается ***«дискетой»,*** что означает, как сохранённый в режиме черновика и его можно редактировать.

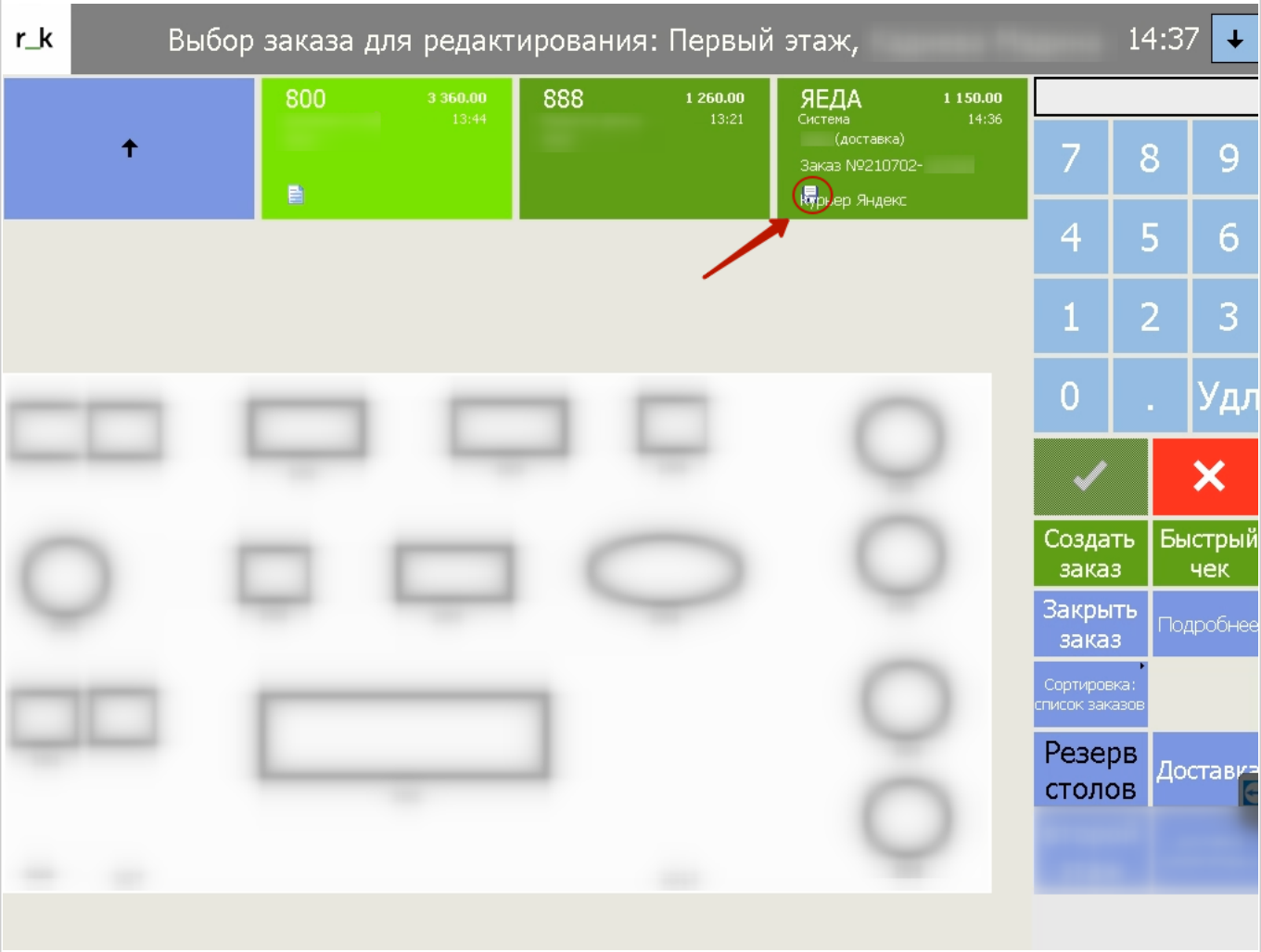

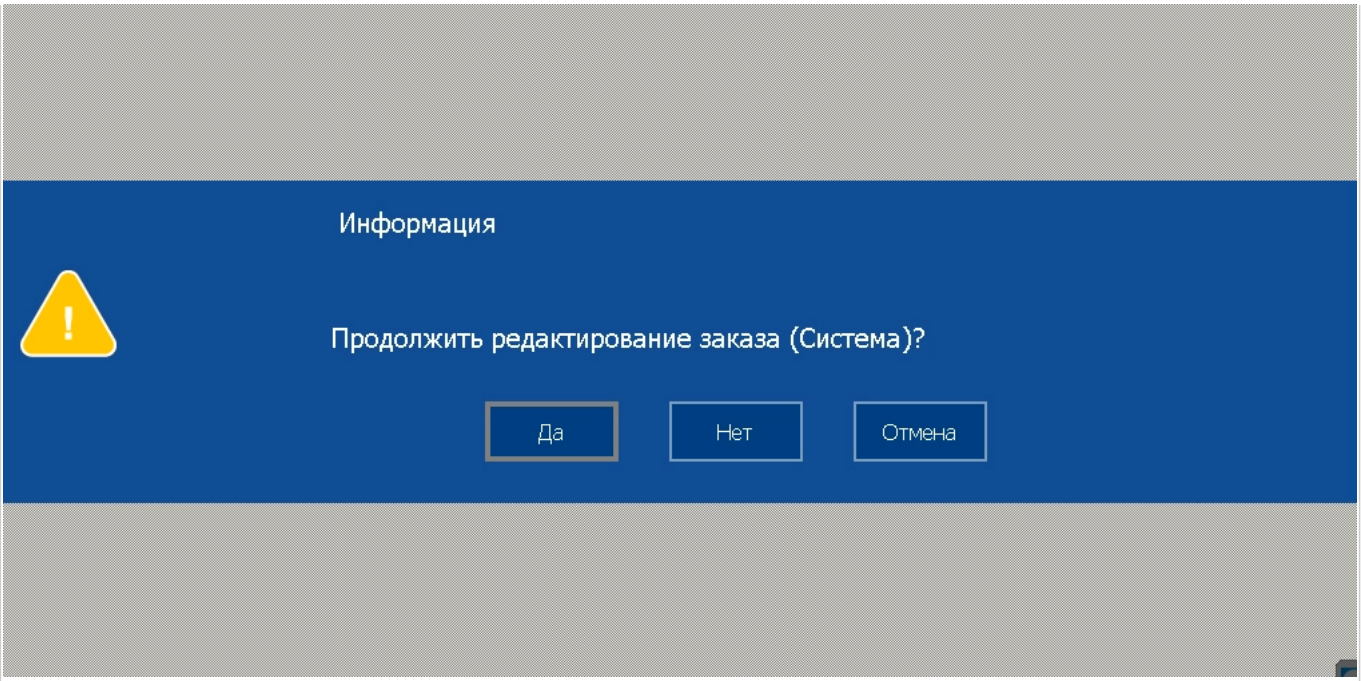

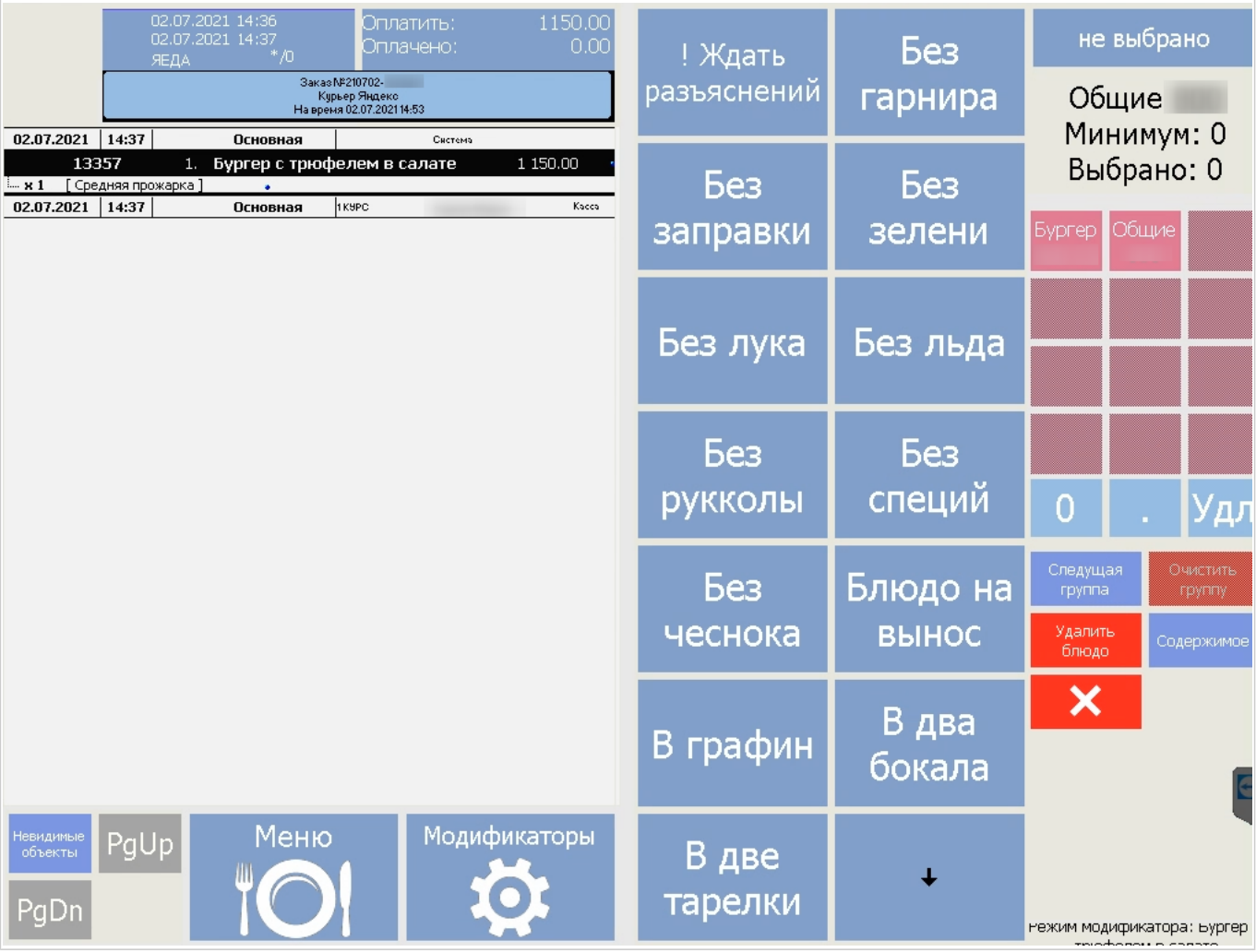

- Сохранить и закрыть (Заказ создаётся на кассе и сразу оплачивается.)

Для этого режима возможны два варианта работы в зависимости от настроек: 1. Если установлен параметр валюты для авто-закрытия заказа и параметр "добавлять предоплаты в

заказы интеграции" выключен, то заказ в кассе будет закрываться установленной валютой.

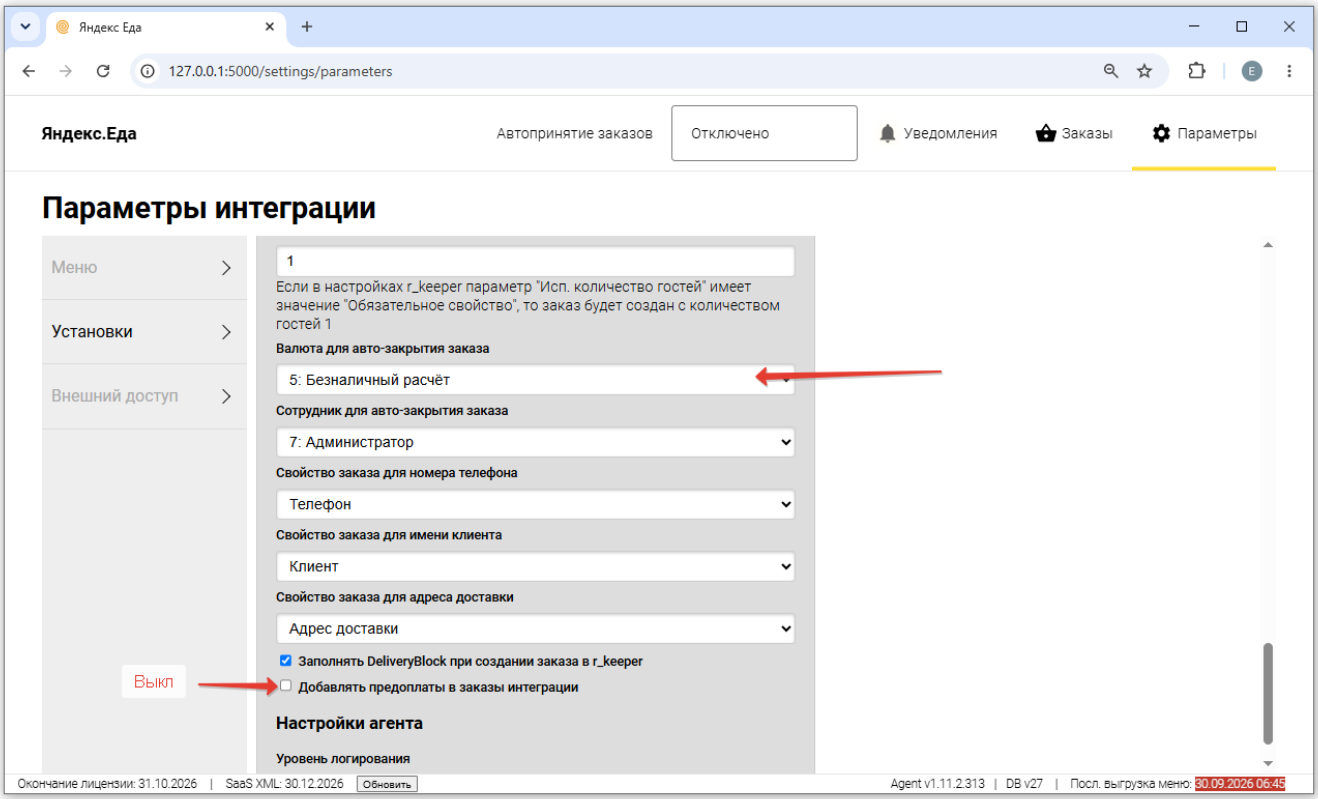

2. Если установлен параметр "добавлять предоплаты в заказы интеграции" включен, то в кассу такой заказ будет попадать с предоплатой на валюту для предоплат и автоматически закрываться.

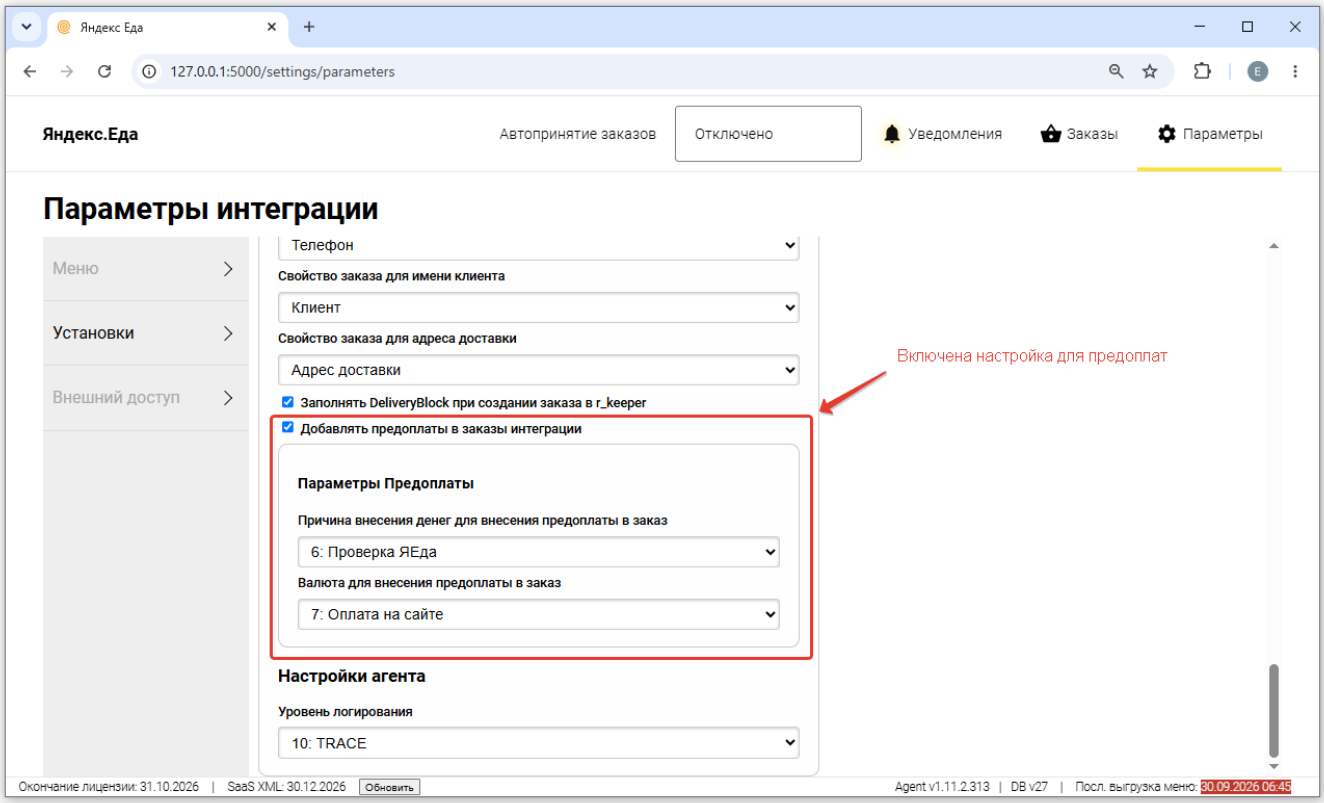

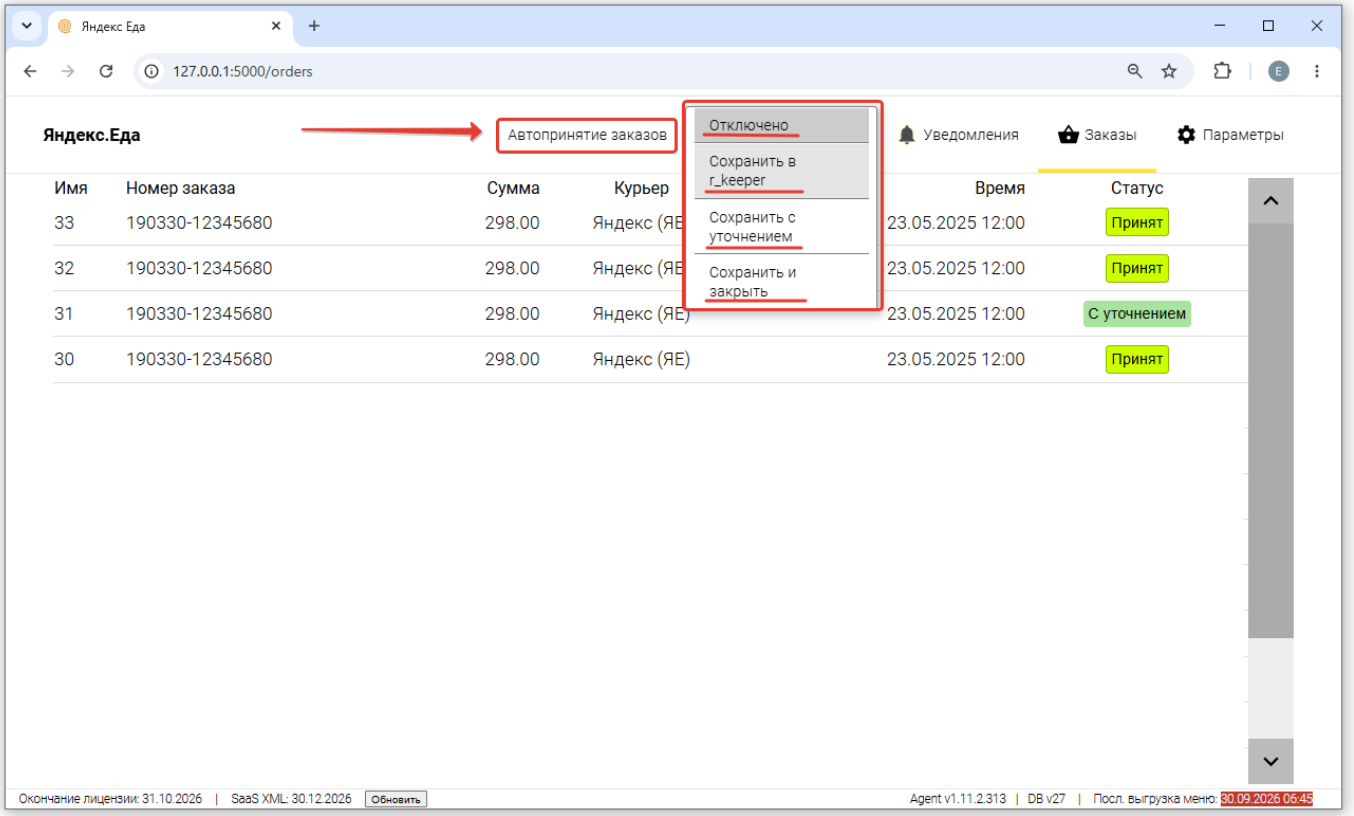

From:
https://wiki.carbis.ru/ - **База знаний ГК Карбис**

Permanent link:
https://wiki.carbis.ru/external/%D0%B8%D0%BD%D1%82%D0%B5%D0%B3%D1%80%D0%B0%D1%86%D0%B8%D1%8F_%D1%81_%D0%B0%D0%B3%D1%80%D0%B5%D0%B3%D0%B0%D1%82%D0%BE%D1%80%D0%B0%D0%BC%D0%B8_%D0%B4%D0%BE%D1%81%D1%82%D0%B0%D0%B2%D0%BA%D0%B8/07_howto_yaeda_mod?rev=1792046871

Last update: **2026/10/15 09:47**