Как использовать платный XML-интерфейс

XML-интерфейс к кассовому серверу с возможностью «запись заказа» существует в двух вариантах: 1) Lifetime-лицензия - единоразовый платёж, лицензия «навсегда»

2) SAAS-лицензия - платёж помесячно или раз в год.

Оба варианта лицензии поддержаны для работы с интеграцией с агрегаторами доставки.

Как использовать Lifetime-лицензию

1) Заказать эту лицензию на l.ucs.ru;

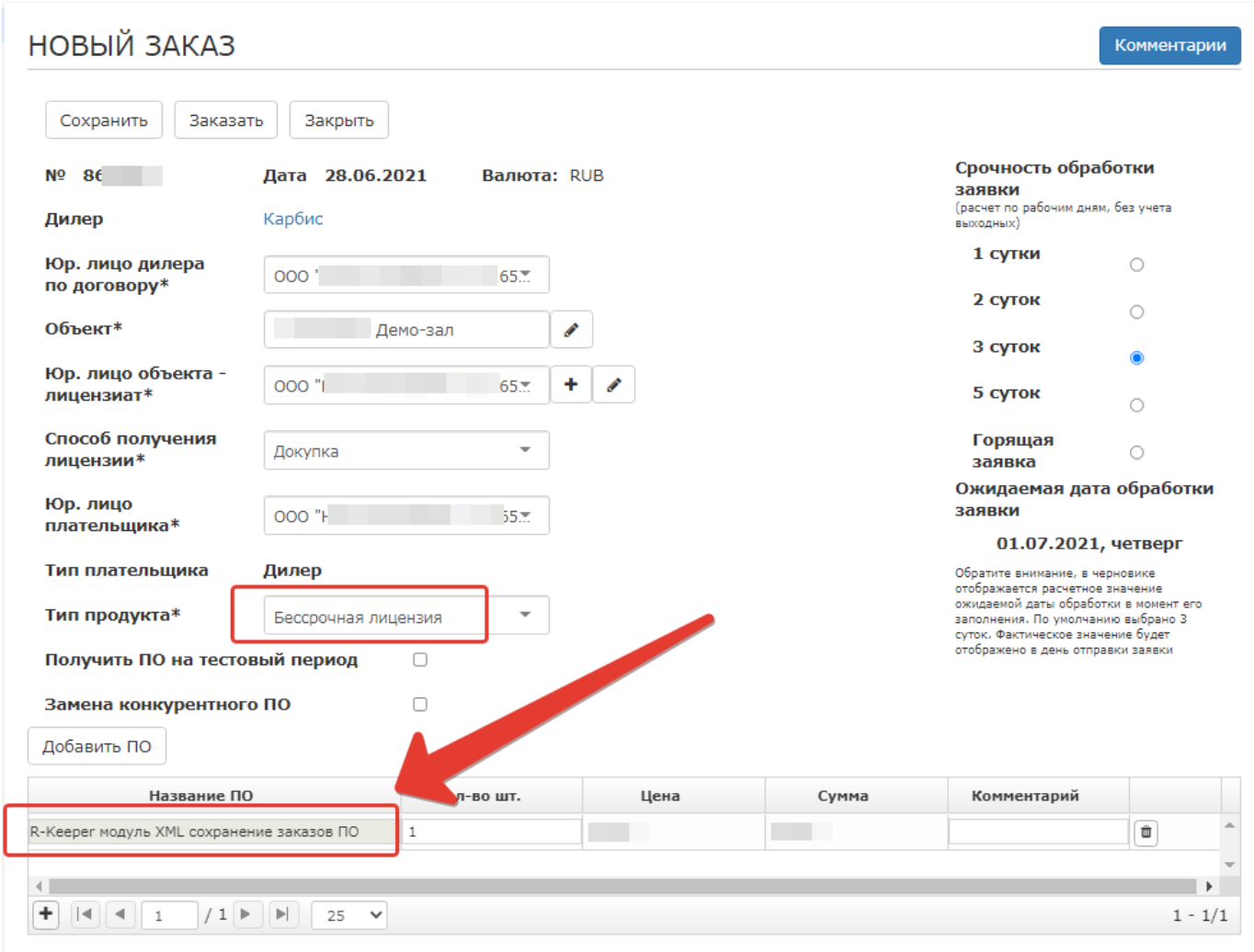

2) Сгенерировать её в карточке ресторана в l.ucs.ru , код запроса не требуется;

3) Вписать её в свойствах ресторана;

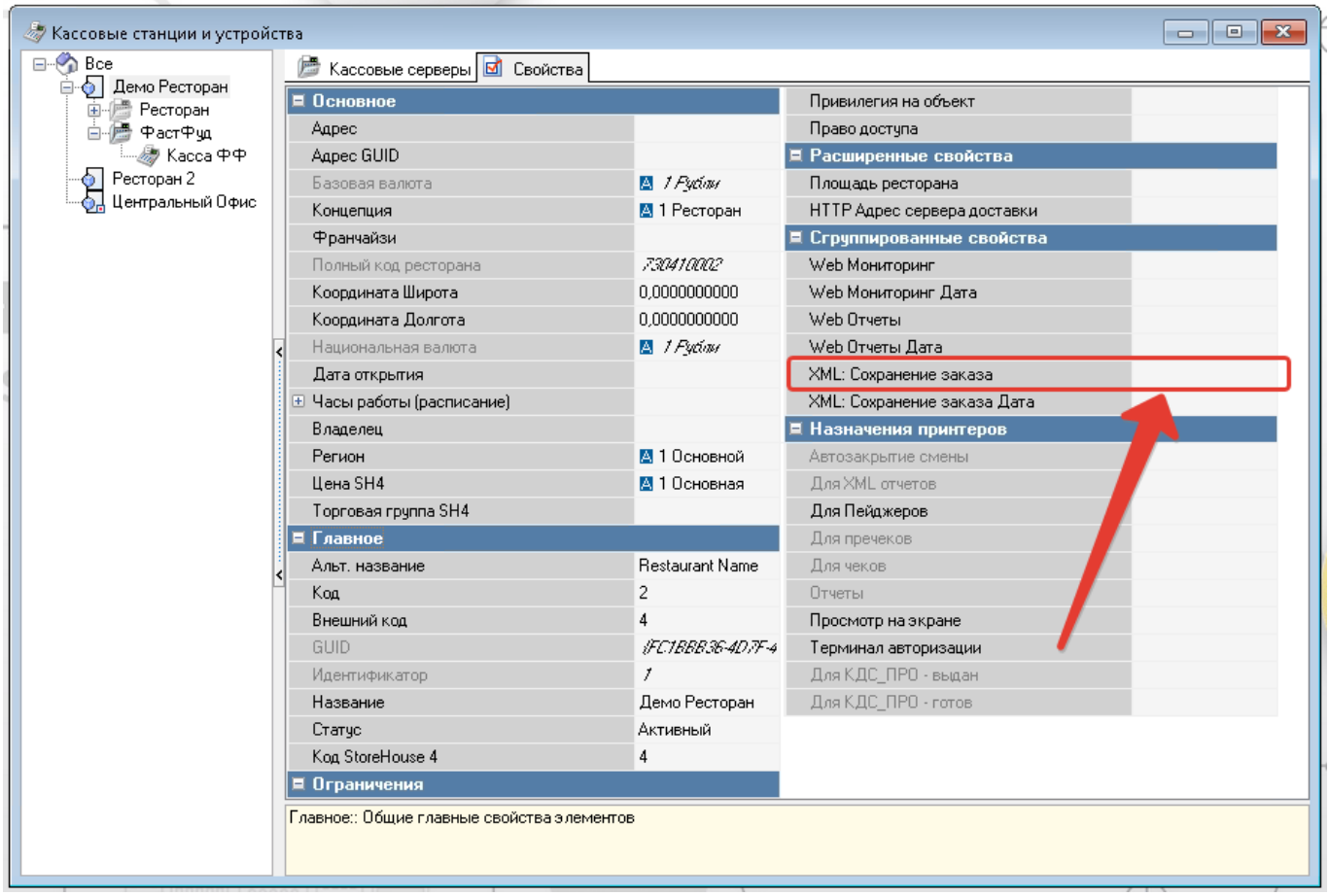

4) Больше ничего никогда не делать, эта лицензия - «навсегда».

Как использовать SAAS-лицензию

1) Заказать эту лицензию на l.ucs.ru. На месяц или на год - как удобно.

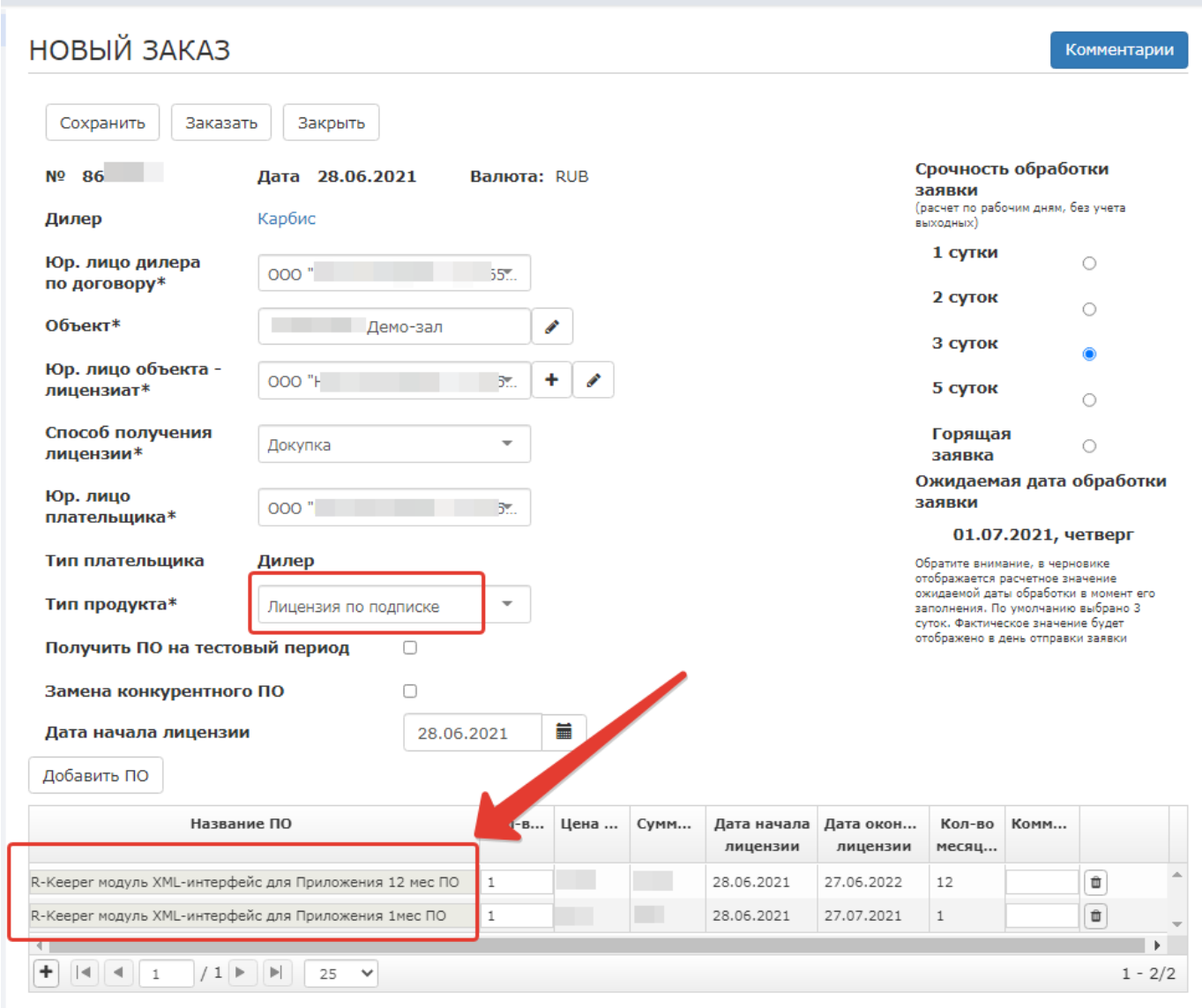

2) После оплаты и одобрения сотрудниками UCS - сгенерировать её в карточке ресторана в l.ucs.ru. Код запроса не требуется.

3) Вписывать эту лицензию куда-либо в редакторе меню r_keeper или в иных местах - не требуется.

Важно! Лицензию необходимо продлевать (оплачивать) ежемесячно/ежегодно. **Важно!** После каждой такой оплаты лицензию нужно **заново** генерировать в карточке ресторана в l.ucs.ru **вручную**.

From:
https://wiki.carbis.ru/ - **База знаний ГК Карбис**

Permanent link:
https://wiki.carbis.ru/external/%D0%B8%D0%BD%D1%82%D0%B5%D0%B3%D1%80%D0%B0%D1%86%D0%B8%D1%8F_%D1%81_%D0%B0%D0%B3%D1%80%D0%B5%D0%B3%D0%B0%D1%82%D0%BE%D1%80%D0%B0%D0%BC%D0%B8_%D0%B4%D0%BE%D1%81%D1%82%D0%B0%D0%B2%D0%BA%D0%B8/xml_saas_howto?rev=1624861329

Last update: **2021/06/28 09:22**