

# Настройка плагина

## Файл конфигурации

В поставку включен текстовый файл конфигурации «config.ini» посредством редактирования которого и производится настройка плагина.

## Настройка «config.ini»

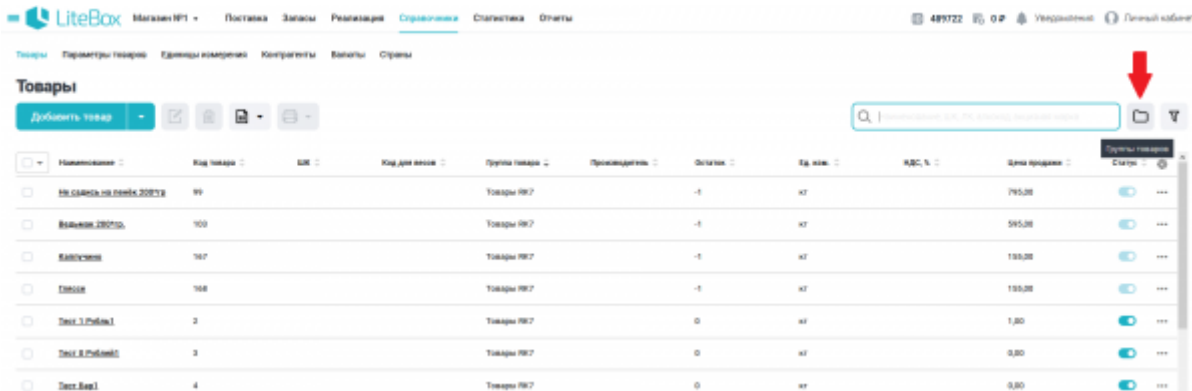
### Описание параметров:

Секция	Параметр	Описание	Умолчания
<b>PORT</b>	Port	Порт локального HTTP сервера	9009
<b>RK7</b>	rkAddr	IP адрес компьютера, на котором работает кассовый сервер	127.0.0.1
	rkport	Порт Http-интерфейса кассового сервера	15151
	rkUser	Имя работника созданного в пункте «Создание работника Litebox»	Litebox
	rkPass	Пароль работника созданного в пункте «Создание работника Litebox»	123
	rkLiteBoxCateg	Идентификатор категории блюд для выгрузки в Litebox (Данное поле видно только под дилерской учетной записью)	2305
	OrderCategory	Код категории заказа Litebox	3
	Table	Код стола для заказов Litebox в справочниках r_keeper	1
	CodeCash	Код валюты Litebox рубли	18
	CodeCard	Код валюты Litebox безналичный	19
	CodeReasonPrepay	Код причины внесения предоплаты	1
	CodeEmployee	Код работника созданного в пункте «Создание работника Litebox»	8
	CodeCashStation	Код кассовой станции r_keeper, от имени которой будут проводиться операции	1
	DeleteReason	Код причины удаления заказа	2
<b>LB</b>	lbUser	Логин личного кабинета Litebox	12345@litebox.ru
	lbPass	Пароль от личного кабинета Litebox	12345
	lbUrl	URL сайта Litebox	<a href="https://lbe.litebox.ru">https://lbe.litebox.ru</a>
	lbRoot_Group	Название корневой группы товаров RK7 в Litebox	Товары РК7
	lbShop_Name	Название магазина в Litebox	Магазин №1
	lbClient	Идентификатор клиента в Litebox	25
	lbTax_Id	Идентификатор налоговой ставки Litebox	7
	lbUnit_Id	Идентификатор единицы измерения, 124 — порция	124

Секция	Параметр	Описание	Умолчания
LOG	LogLevel	Уровень логирования, чем выше уровень — тем меньше отображается информации (от 1 до 5)	1

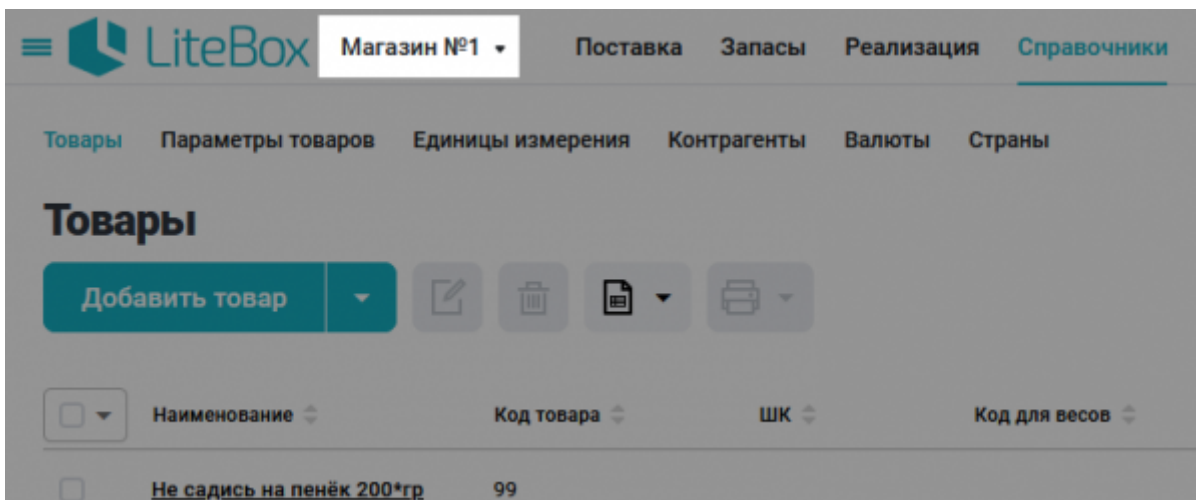
### Параметр IbRoot\_Group

Найти название групп можно в списке групп товаров в личном кабинете на сайте Litebox. Рекомендуется создавать отдельную группу для хранения товаров RK7.



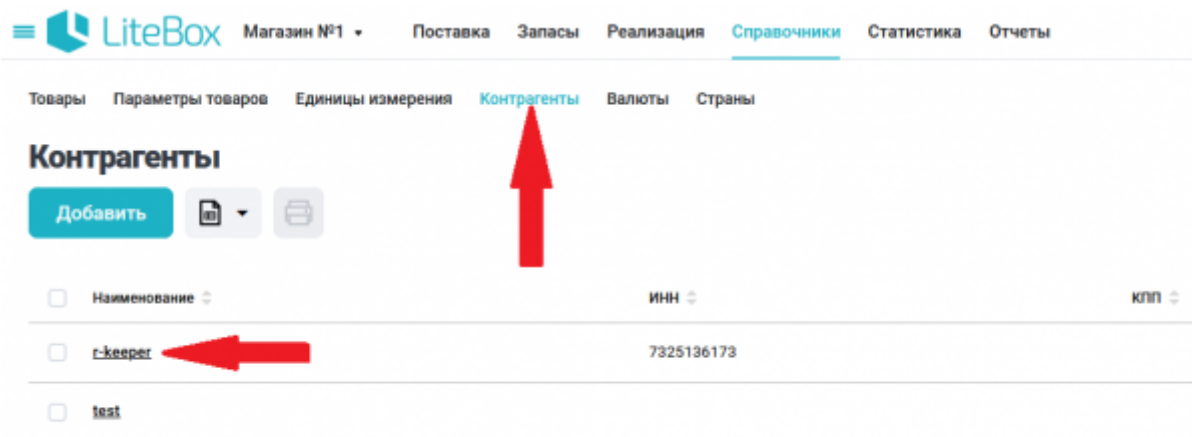
### Параметр IbShop\_Name

Название магазина написано в левом верхнем углу в личном кабинете Litebox.

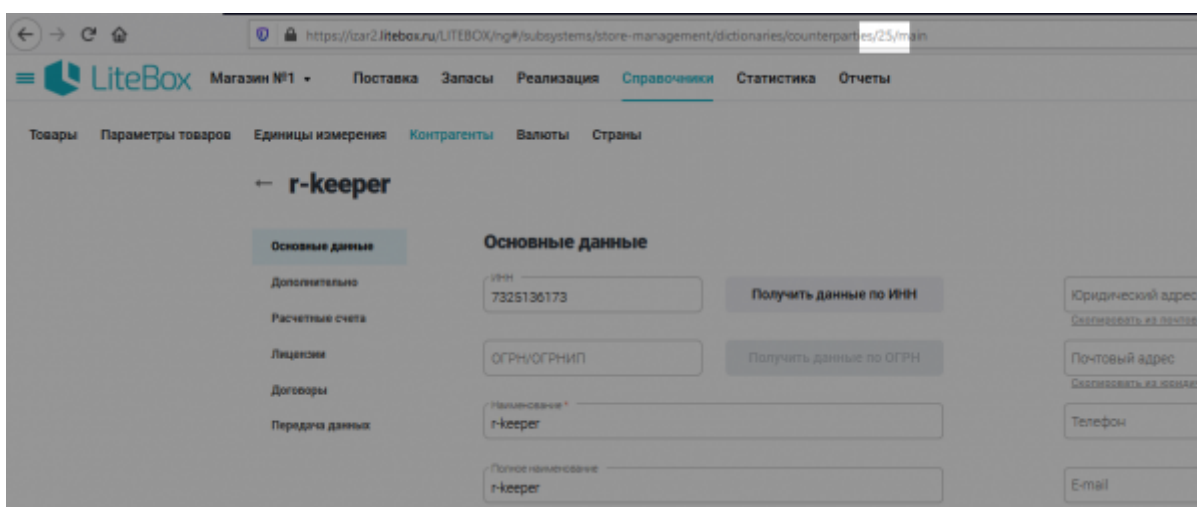


### Параметр IbClient

Для установки данного параметра необходимо обратиться в Справочники → Контрагенты, выбрать нужного контрагента



В ссылке страницы будет идентификатор контрагента, его и нужно записать в параметр lbClient.




### Параметр lbTax\_Id

Выбрать нужную налоговую ставку и задать соответствующий параметр в config

Налоговая ставка	Параметр
Ставка 18%	5
Ставка 10%	6
Без НДС	7
Ставка 0%	8
Расчетная ставка НДС 18/118	9
Расчетная ставка НДС 10/110	10
Ставка 20%	11
Расчетная ставка НДС 20/120	12

### Пример настройки

config.ini:



**[PORT]**

; Порт локального HTTP сервера  
Port=9009

**[RK7]**

; IP адрес компьютера, на котором работает кассовый сервер  
rkAddr=192.168.1.100  
; Порт Http-интерфейса кассового сервера  
rkport=15151  
; Имя работника созданного в пункте «Создание работника Litebox»  
rkUser=Litebox  
; Пароль работника созданного в пункте «Создание работника Litebox»  
rkPass=10000  
; Идентификатор категории блюд для выгрузки в Litebox  
; Данное поле видно только под дилерской учетной записью  
rkLiteBoxCateg=2305  
; Код категории заказа Litebox  
OrderCategory=3  
; Код стола для заказов Litebox в справочниках r\_keeper  
Table=1  
; Код валюты Litebox рубли  
CodeCash=18  
; Код валюты Litebox безналичный  
CodeCard=19  
; Код причины внесения предоплаты  
CodeReasonPrepay=1  
; Код работника созданного в пункте «Создание работника Litebox»  
CodeEmployee=8  
; Код кассовой станции r\_keeper, от имени которой будут проводиться операции  
CodeCashStation=1  
; Код причины удаления заказа  
DeleteReason=2

**[LB]**

; Логин личного кабинета Litebox  
lbUser=12345@litebox.ru  
; Пароль от личного кабинета Litebox  
lbPass=12345  
; URL сайта Litebox  
lbUrl=https://lbe.litebox.ru  
; Название корневой группы товаров RK7 в Litebox  
lbRoot\_Group=Товары RK7  
; Название магазина в Litebox  
lbShop\_Name=Магазин №1  
; Идентификатор клиента в Litebox  
lbClient=25  
; Идентификатор налоговой ставки Litebox  
lbTax\_Id=7

; Идентификатор единицы измерения, 124 — порция, 55 — штука  
lbUnit\_Id=124

[LOG]

; Уровень логирования, чем выше уровень — тем меньше отображается информации (от 1 до 5)

LogLevel=1

From:

<https://wiki.carbis.ru/> - **База знаний ГК Карбис**

Permanent link:

<https://wiki.carbis.ru/external/litebox-v2/app-settings?rev=1610619533>

Last update: **2021/01/14 13:18**