

Настройка плагина

Файл конфигурации

В поставку включен текстовый файл конфигурации «config.ini» посредством редактирования которого и производится настройка плагина.

Настройка «config.ini»

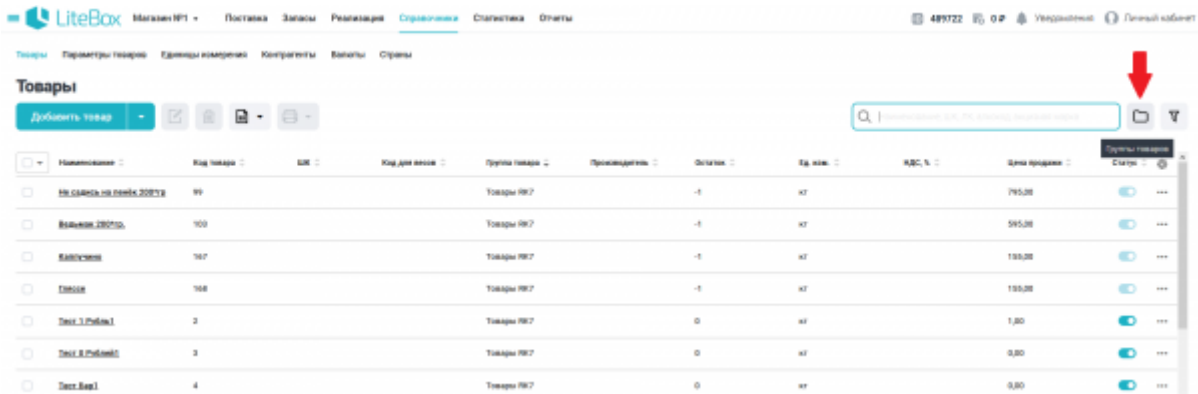
Описание параметров:

Секция	Параметр	Описание	Умолчания
PORT	Port	Порт локального HTTP сервера	9009
RK7	rkAddr	IP адрес компьютера, на котором работает кассовый сервер	127.0.0.1
	rkport	Порт Http-интерфейса кассового сервера	15151
	rkUser	Имя работника созданного в пункте «Создание работника Litebox»	Litebox
	rkPass	Пароль работника созданного в пункте «Создание работника Litebox»	123
	rkLiteBoxCateg	Идентификатор категории блюд для выгрузки в Litebox (Данное поле видно только под дилерской учетной записью)	2305
	OrderCategory	Код категории заказа Litebox	3
	Table	Код стола для заказов Litebox в справочниках r_keeper	1
	CodeCash	Код валюты Litebox рубли	18
	CodeCard	Код валюты Litebox безналичный	19
	CodeReasonPrepay	Код причины внесения предоплаты	1
	CodeEmployee	Код работника созданного в пункте «Создание работника Litebox»	8
	CodeCashStation	Код кассовой станции r_keeper, от имени которой будут проводиться операции	1
	DeleteReason	Код причины удаления заказа	2
LB	lbUser	Логин личного кабинета Litebox	12345@litebox.ru
	lbPass	Пароль от личного кабинета Litebox	12345
	lbUrl	URL сайта Litebox	https://lbe.litebox.ru
	lbRoot_Group	Название корневой группы товаров RK7 в Litebox	Товары РК7
	lbShop_Name	Название магазина в Litebox	Магазин №1
	lbClient	Идентификатор клиента в Litebox	25
	lbTax_Id	Идентификатор налоговой ставки Litebox	7
	lbUnit_Id	Идентификатор единицы измерения, 124 — порция	124

Секция	Параметр	Описание	Умолчания
LOG	LogLevel	Уровень логирования, чем выше уровень — тем меньше отображается информации (от 1 до 5)	1

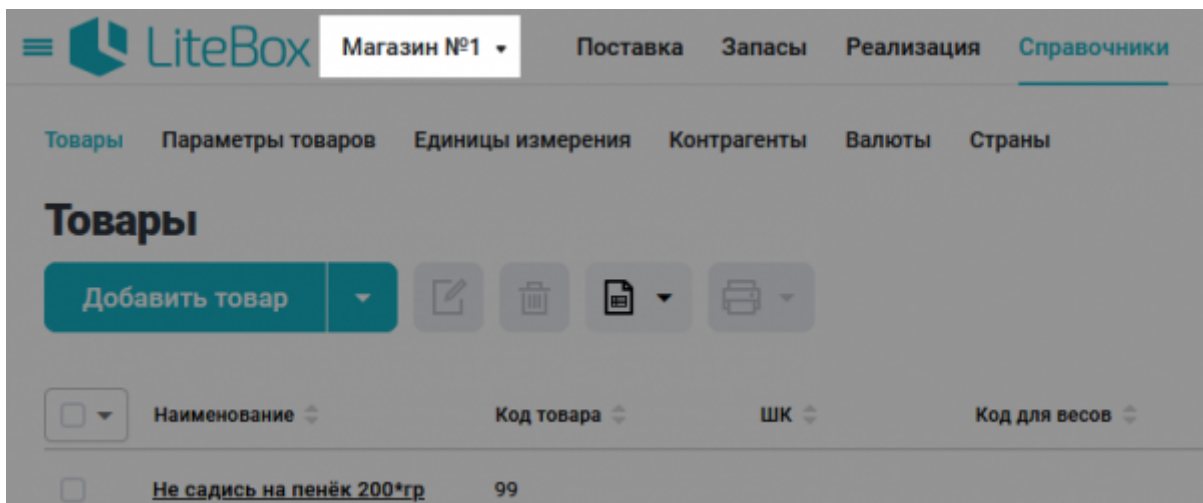
Параметр IbRoot_Group

Найти название групп можно в списке групп товаров в личном кабинете на сайте Litebox/МТС-касса. Рекомендуется создавать отдельную группу для хранения товаров RK7.



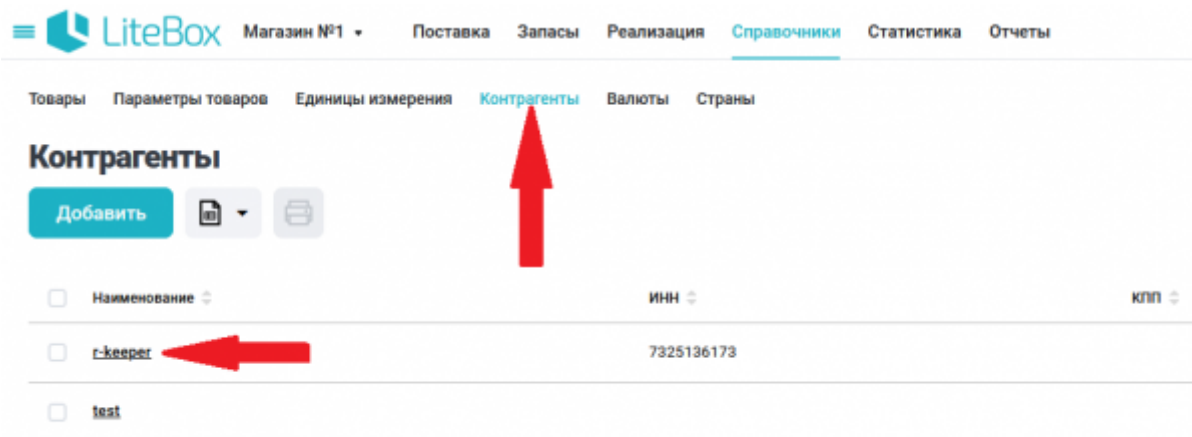
Параметр IbShop_Name

Название магазина написано в левом верхнем углу в личном кабинете Litebox.

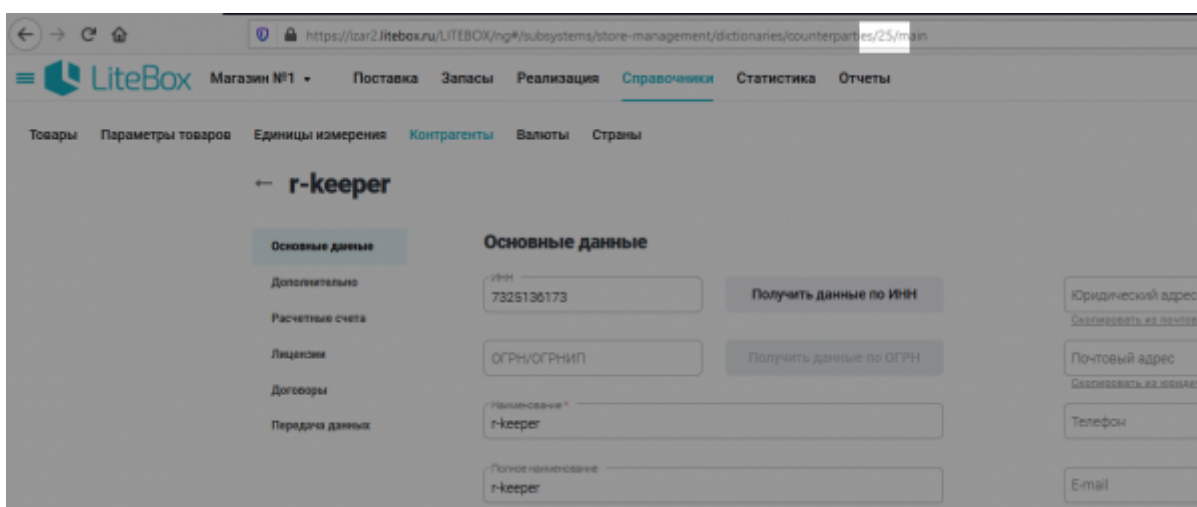


Параметр IbClient

Для установки данного параметра необходимо обратиться в Справочники → Контрагенты, выбрать нужного контрагента



В ссылке страницы будет идентификатор контрагента, его и нужно записать в параметр lbClient.




Параметр lbTax_Id

Выбрать нужную налоговую ставку и задать соответствующий параметр в config

Налоговая ставка	Параметр
Ставка 18%	5
Ставка 10%	6
Без НДС	7
Ставка 0%	8
Расчетная ставка НДС 18/118	9
Расчетная ставка НДС 10/110	10
Ставка 20%	11
Расчетная ставка НДС 20/120	12

Пример настройки

config.ini:



[PORT]

; Порт локального HTTP сервера
Port=9009

[RK7]

; IP адрес компьютера, на котором работает кассовый сервер
rkAddr=192.168.1.100
; Порт Http-интерфейса кассового сервера
rkport=15151
; Имя работника созданного в пункте «Создание работника Litebox»
rkUser=Litebox
; Пароль работника созданного в пункте «Создание работника Litebox»
rkPass=10000
; Идентификатор категории блюд для выгрузки в Litebox
; Данное поле видно только под дилерской учетной записью
rkLiteBoxCateg=2305
; Код категории заказа Litebox
OrderCategory=3
; Код стола для заказов Litebox в справочниках r_keeper
Table=1
; Код валюты Litebox рубли
CodeCash=18
; Код валюты Litebox безналичный
CodeCard=19
; Код причины внесения предоплаты
CodeReasonPrepay=1
; Код работника созданного в пункте «Создание работника Litebox»
CodeEmployee=8
; Код кассовой станции r_keeper, от имени которой будут проводиться операции
CodeCashStation=1
; Код причины удаления заказа
DeleteReason=2

[LB]

; Логин личного кабинета Litebox
lbUser=12345@litebox.ru
; Пароль от личного кабинета Litebox
lbPass=12345
; URL сайта Litebox
lbUrl=https://lbe.litebox.ru
; Название корневой группы товаров RK7 в Litebox
lbRoot_Group=Товары RK7
; Название магазина в Litebox
lbShop_Name=Магазин №1
; Идентификатор клиента в Litebox
lbClient=25
; Идентификатор налоговой ставки Litebox
lbTax_Id=7

; Идентификатор единицы измерения, 124 — порция, 55 — штука
lbUnit_Id=124

[LOG]

; Уровень логирования, чем выше уровень — тем меньше отображается информации (от 1 до 5)

LogLevel=1

From:

<https://wiki.carbis.ru/> - **База знаний ГК Карбис**

Permanent link:

<https://wiki.carbis.ru/external/litebox-v2/app-settings?rev=1615463583>

Last update: **2021/03/11 14:53**