Работа с плагином

Перед началом работы

1. Настройте конфигурацию плагина и Кипера (статьи Настройка плагина и Настройки r_keeper, соответственно).
2. Запустите файл license_form.bat и в появившемся окне (может занять несколько секунд перед открытием) пропишите лицензию на использование программы.
3. Запустите litebox.exe с ключом /install, чтобы установить интеграцию как службу.
4. Включите (запустите) службу «Carbis Litebox Integration» в настройке служб Windows (Win+R → services.msc).

Выездная торговля

Откройте сервис Litebox на кассе.

В любой момент времени вы можете синхронизировать меню с кассой LiteBox нажатием соответствующей кнопки. Все блюда из r_keeper в которых стоит классификация «Выгружать в LiteBox» будут переданы в облако LiteBox, откуда автоматически попадут на кассы.

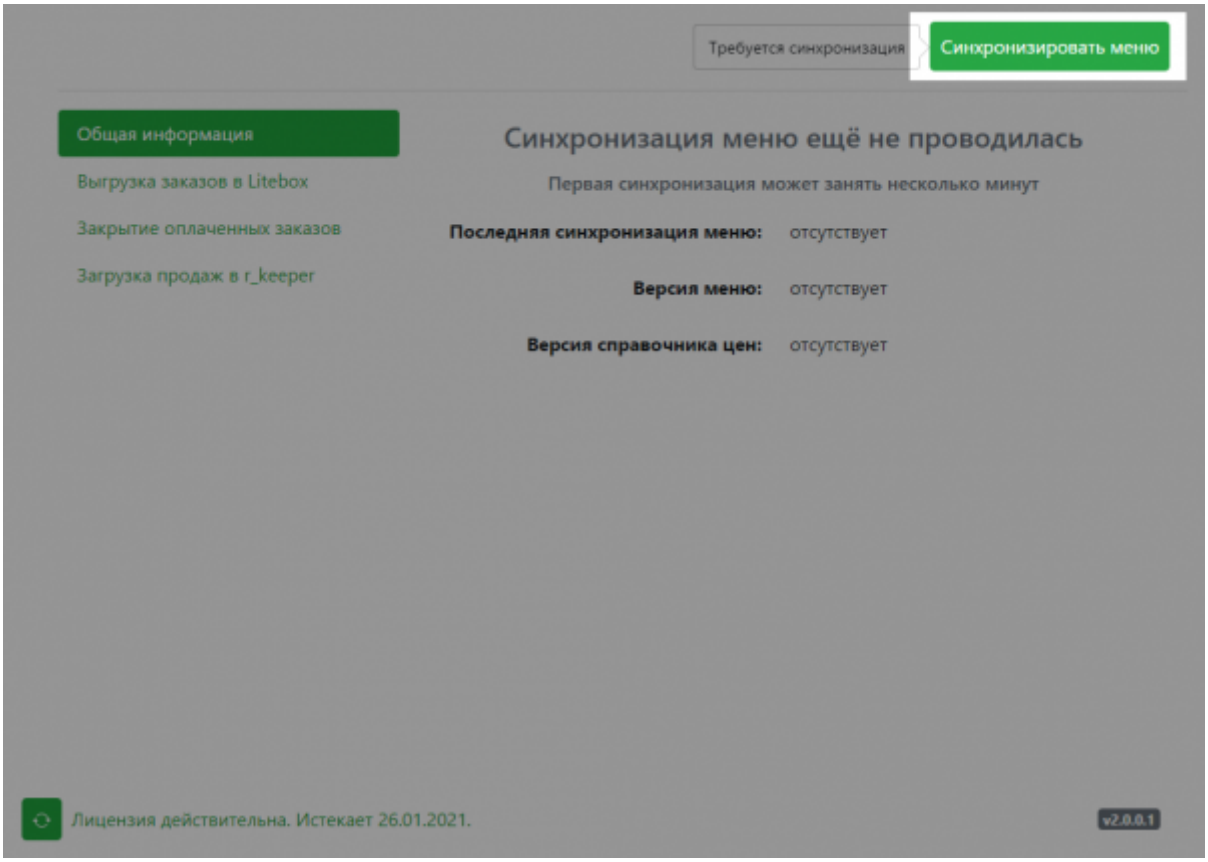

После окончания продаж, когда смена на Litebox закрыта и продажи выгружены в облако (доступны в личном кабинете), откройте на кассе сервис Litebox, и перейдите на вкладку «Загрузка продаж в r_keeper».

Изначально, все документы (чеки) выделены для загрузки, кроме тех, которые содержат в себе свободные продажи или запрещенные товары. Можно посмотреть товары в конкретном чеке нажав на стрелку справа. Если вы НЕ хотите загружать какой либо чек в отчеты r_keeper — снимите с него выделение.

Нажмите кнопку «Загрузить выделенные продажи» и все выделенные чеки будут загружены в r_keeper.

Важно! Красный товар значит, что либо это свободная продажа, либо версия синхронизированного меню не содержит указанный товар (например, товар запрещен). Такой документ загрузить невозможно.

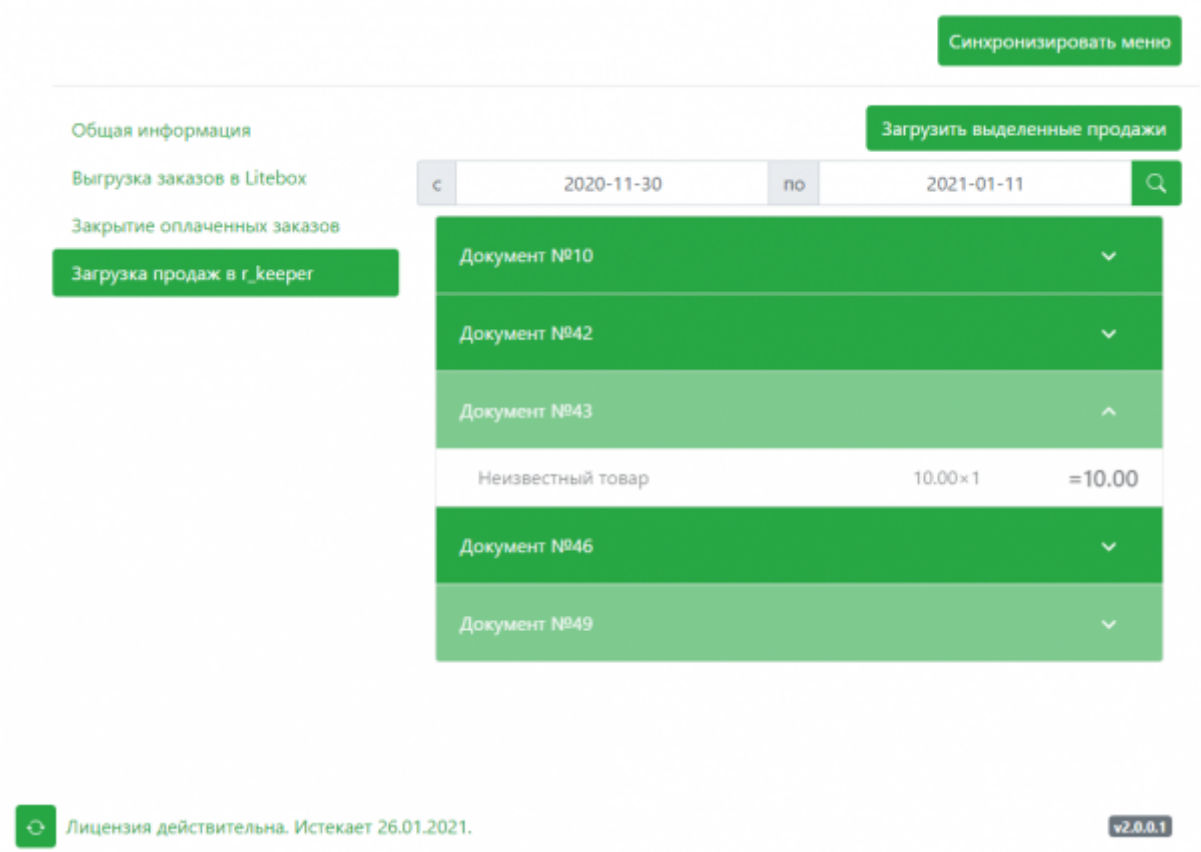

Касса для курьера

Изначально заказ сформирован на обычной станции r_keeper и далее его нужно оплатить на выезде через кассу LiteBox.

Откройте сервис Litebox.

Откройте вкладку «Выгрузка заказов в Litebox», выделите заказы для выгрузки и нажмите кнопку «Выгрузить выделенные заказы». Внимание! В списке доступных заказов будут только те столы на которых выбит предчек. Т.е. перед тем как передать заказ на кассу LiteBo[для него нужно выбить предчек через кассу r_keeper.

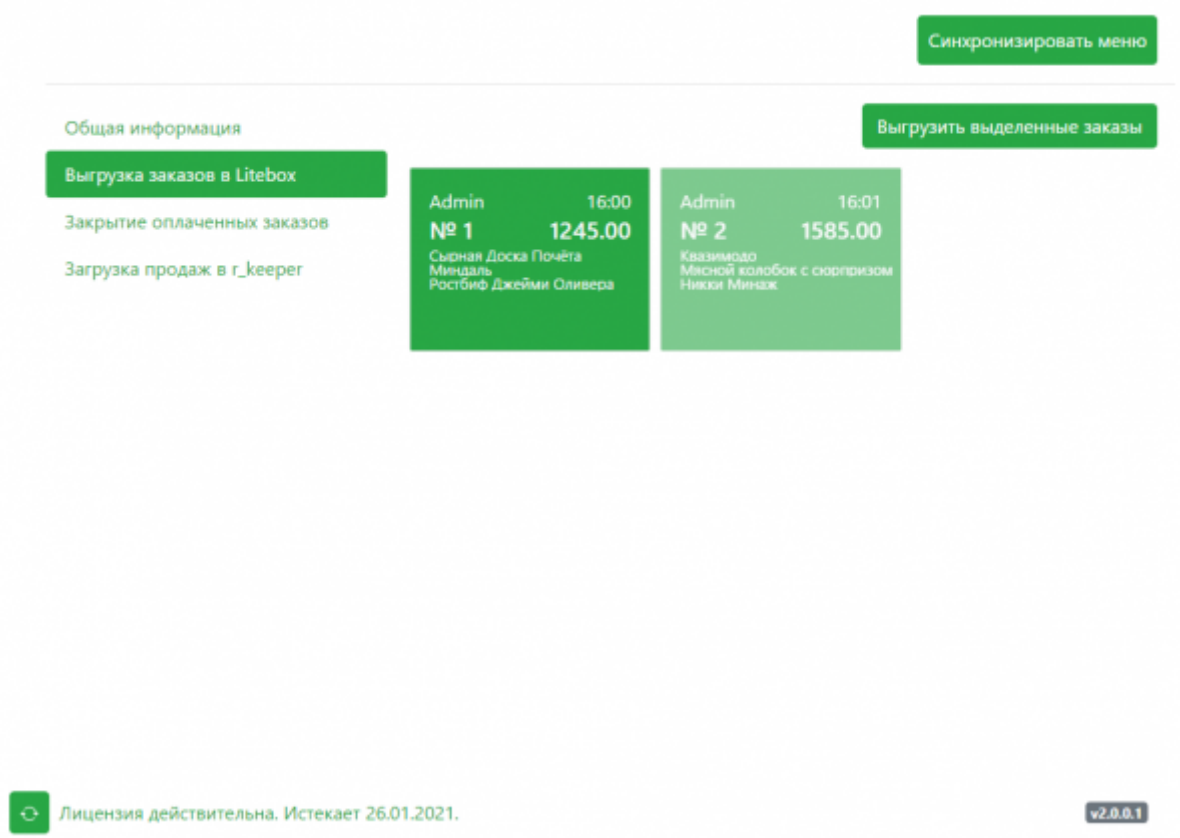

После оплаты заказа в Litebox, во вкладке «Закрытие оплаченных заказов» появится документ об оплате заказа. Выделите его и нажмите «Закрыть выделенные заказы», чтобы синхронизировать и закрыть заказ на кассе r_keeper.

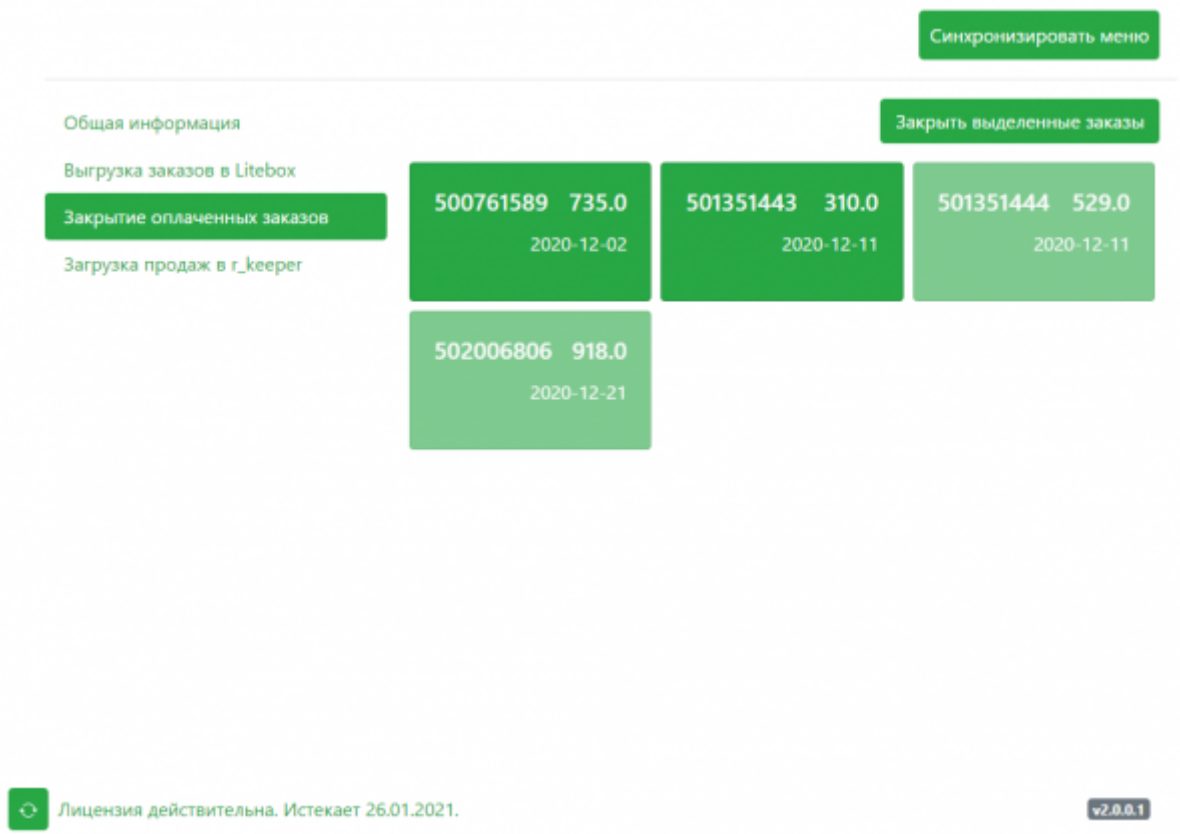

From:
https://wiki.carbis.ru/ - **База знаний ГК Карбис**

Permanent link:
https://wiki.carbis.ru/external/litebox-v2/usage?rev=1610620546

Last update: **2021/01/14 13:35**