

Печать штрихкодов из SH5

При инвентаризации по штрихкодам может возникнуть необходимость подсчёта полуфабрикатов и товаров без упаковки. При этом у них может отсутствовать заводской штрихкод.

В этом случае можно сгенерировать таким товарам внутренние штрихкоды в SH5 и распечатать специальный «альбом».

В процессе инвентаризации товары и полуфабрикаты взвешиваются и по альбому сканируются их штрихкоды для быстрого внесения в документ инвентаризации.







Печатная форма «альбома штрихкодов» доступна по ссылке:

Печатная форма внутренние штрихкоды [barcode_album.zip](#)

Печатная форма внешние штрихкоды [внешние_штрихкода.rar](#)

Это печатная форма для документа «приходная накладная» в SH5. В зависимости от указанной в накладной единицы измерения для каждой строки печатается привязанный к ней внутренний штрихкод. Предполагается, что после распечатки альбома приходная накладная удаляется из системы.

Внешний вид печатной формы:

Альбом штрихкодов			
			<small>Дата составления</small> 24.12.2019
№	Товар	Ед. изм.	Штрихкод
1	Ягода клюква с/м	кг.	 2 200074 600016
2	Ягода вишня с/м	кг.	 2 200074 590010
3	Ягода черная смородина с/м	кг.	 2 200074 620014
4	Сахар ванильный	кг.	 2 200072 770018
5	Лавровый лист	кг.	 2 200073 350011
6	Приправа к грилю	кг.	 2 200073 310015

From:

<https://wiki.carbis.ru/> - **База знаний ГК Карбис**

Permanent link:

https://wiki.carbis.ru/external/old/tsd/tsd_barcode_print

Last update: **2023/01/18 12:40**