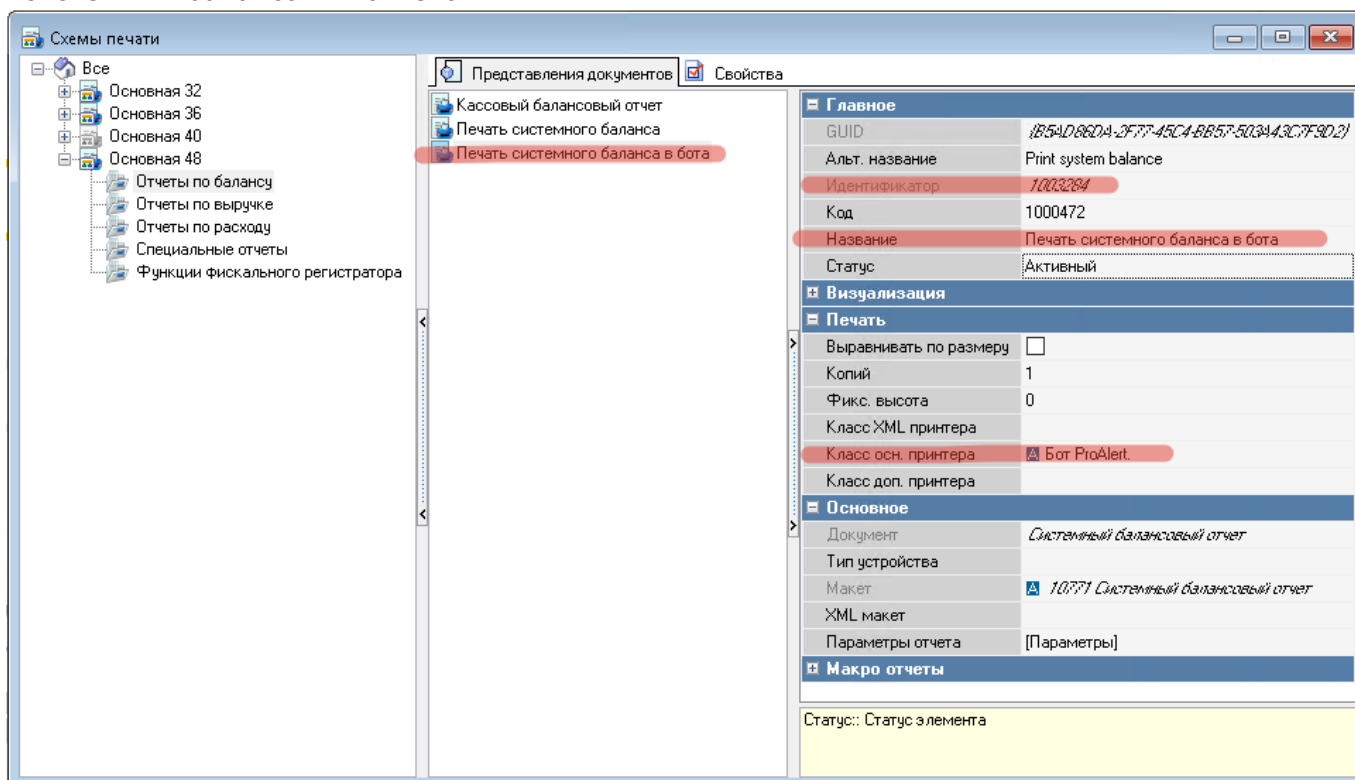


# Вывод отчётов по расписанию

Это дополнительный необязательный модуль, устанавливать и настраивать который в общем случае - не требуется. Используется для передачи в группу с телеграм-ботом кассовых отчётов по расписанию. Может быть передан любой отчёт, доступный на кассе, в требуемое время по требуемому расписанию. Расписание настраивается через «Планировщик задач Windows». Дистрибутив: <https://disk.yandex.ru/d/6udKESYx2bh13A>

## Настройка модуля

1) В редакторе меню в используемой схеме печати сделать копию представления документа для отчёта, который мы хотим отдавать в бота по расписанию. На скриншоте пример с «системным балансовым отчётом».



Назвать «Печать {название отчёта} в бота». Указать «Класс основного принтера» = бот ProAlert Запомнить идентификатор этого представления документа. 2) В папку с установленным ProAlert распаковать папку alertcrutch (не оставляя номер версии в имени папки).

Запустить один раз desktop.bat чтобы сформировался конфиг-файл AlertCrutch\_settings.yaml. Откроется окно, немного повисит и само закроется.

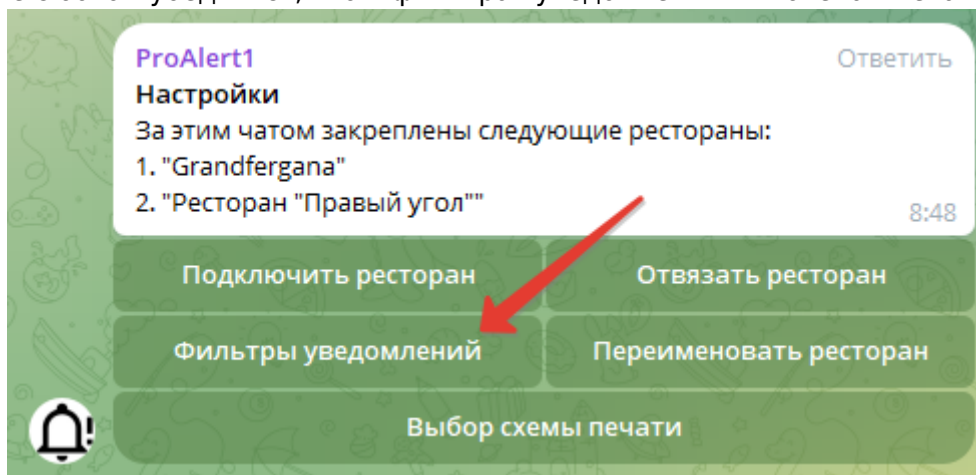
Пример конфигурационного файла:

```
# Настройки подключения к RK7
rk7:
  # IPv4 адрес для подключения к RK7 (str)
  host: 127.0.0.1
```

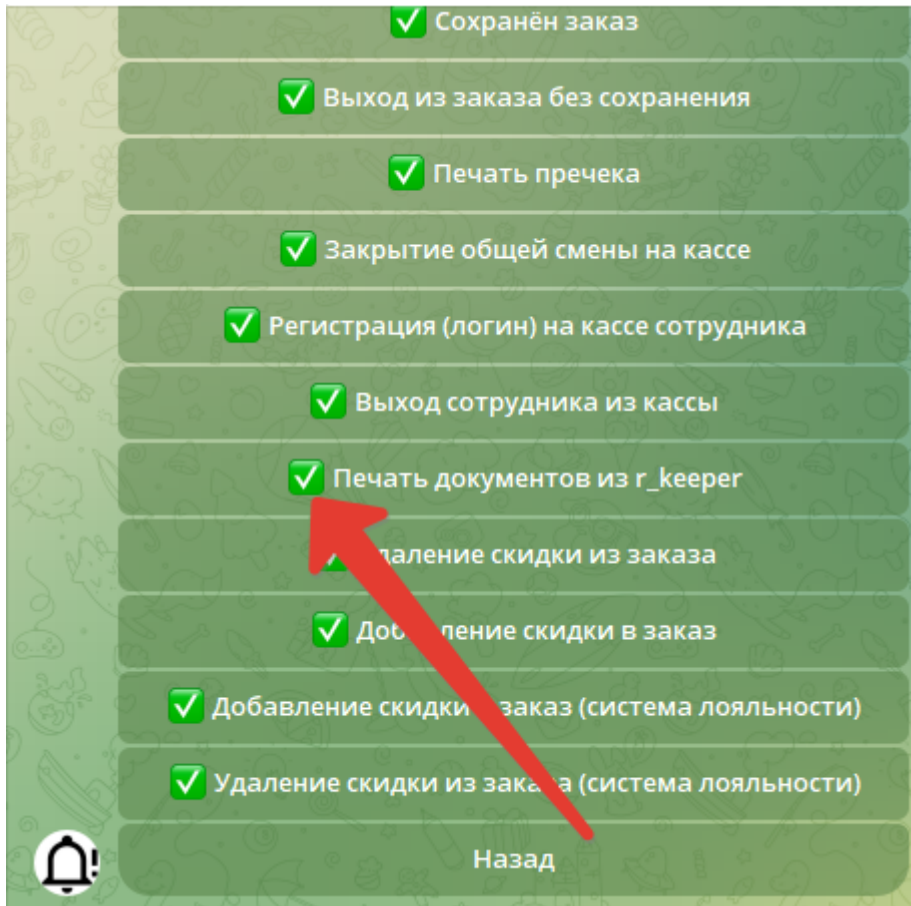
```
# Порт для подключения к RK7 (int)
port: 8080
# Логин пользователя для доступа к XML Интерфейсу RK7 (str)
user: ''
# Пароль пользователь (str)
password: ''
# ИД Макета печати (int)
maket_id: 1000472
# ИД Кассовой станции (int)
station_id: 15010
# Использовать ИД документа вместо ИД макета? (bool)
is_document: false
# Настройки логирования
logger:
# Уровень логирования (int)
level: 5
# Срок хранения (int)
retention_days: 7
```

Заполнить этот конфигурационный файл. В файле указывается подключение к кассовому серверу (такое же как у самого агента ProAlert), идентификатор представления документа из п. 1 и идентификатор кассовой станции. Настройку «Использовать ИД документа вместо ИД макета?» менять не следует.

3) В группе с ботом убедиться, что в фильтрах уведомлений включена «Печать документов из



r\_keeper»



From:

<https://wiki.carbis.ru/> - База знаний ГК Карбис

Permanent link:

[https://wiki.carbis.ru/external/pro\\_alert/01\\_install\\_and\\_settings/60\\_alertcrutch?rev=1700113782](https://wiki.carbis.ru/external/pro_alert/01_install_and_settings/60_alertcrutch?rev=1700113782)

Last update: 2023/11/16 08:49