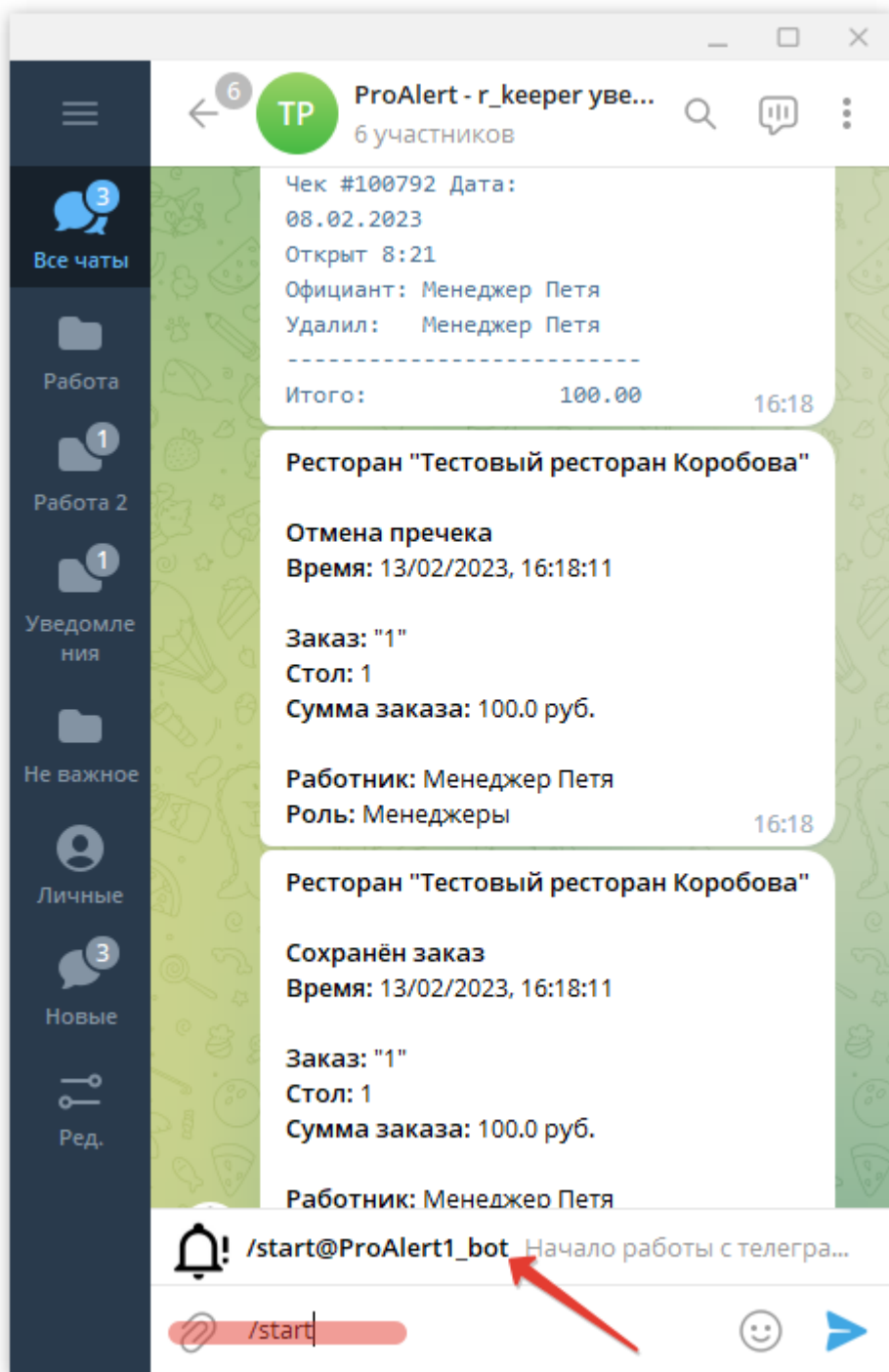


# Использование ProAlert

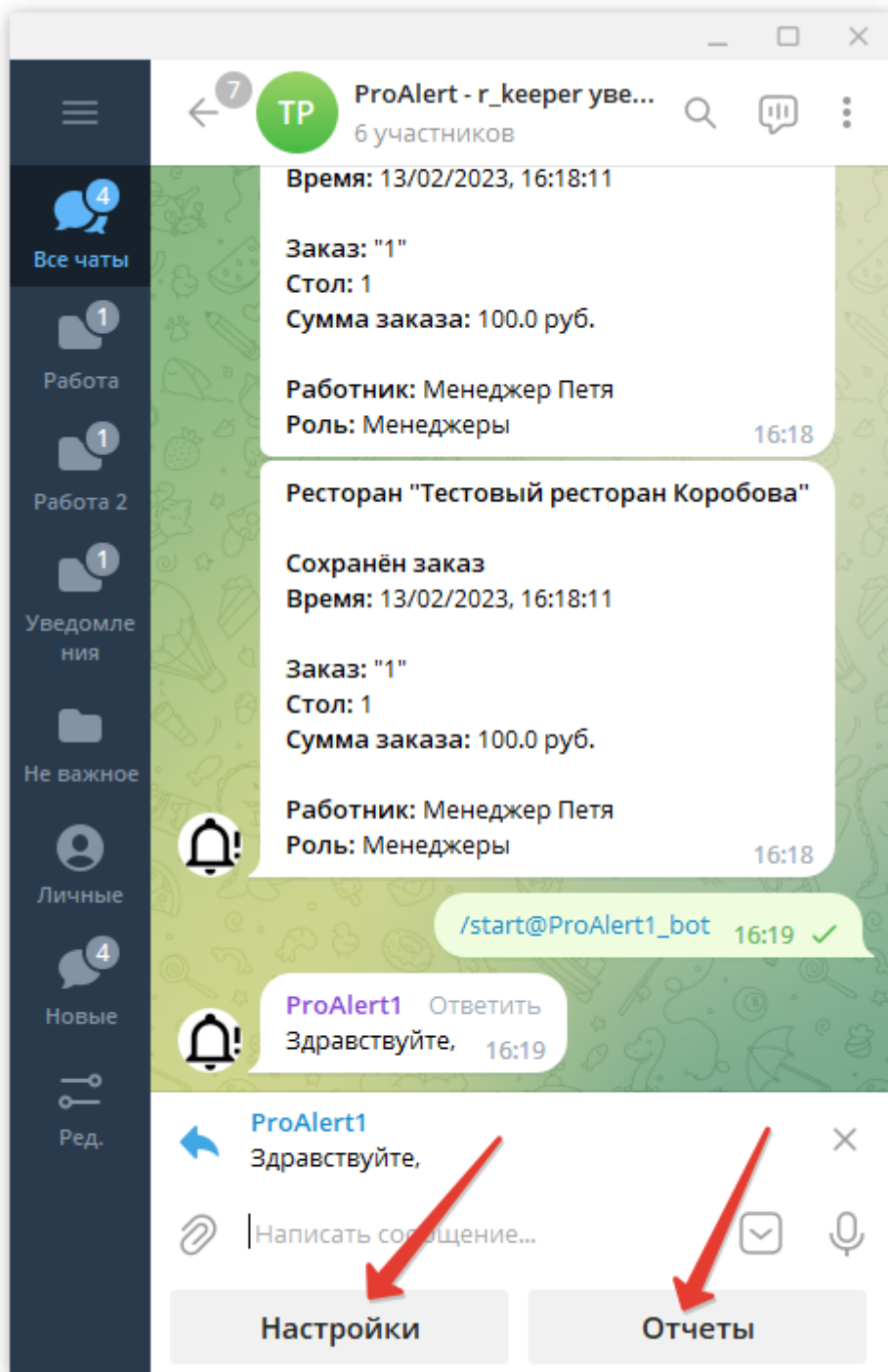
Для использования телеграм-бота ProAlert потребуется любое устройство с установленным на нём telegram. В процессе установки заинтересованные сотрудники добавляются в чат (группу) в telegram, в которой есть бот. Этот бот самостоятельно присылает оповещения о событиях на кассе, отчёты в конце смены. В нём же в любой момент можно запросить формирование отчётов «на момент времени сейчас».

Здесь же, внутри чата, можно настроить какие именно оповещения нужно отображать. Чтобы настроить бота или вызвать отчёт, нужно использовать команду

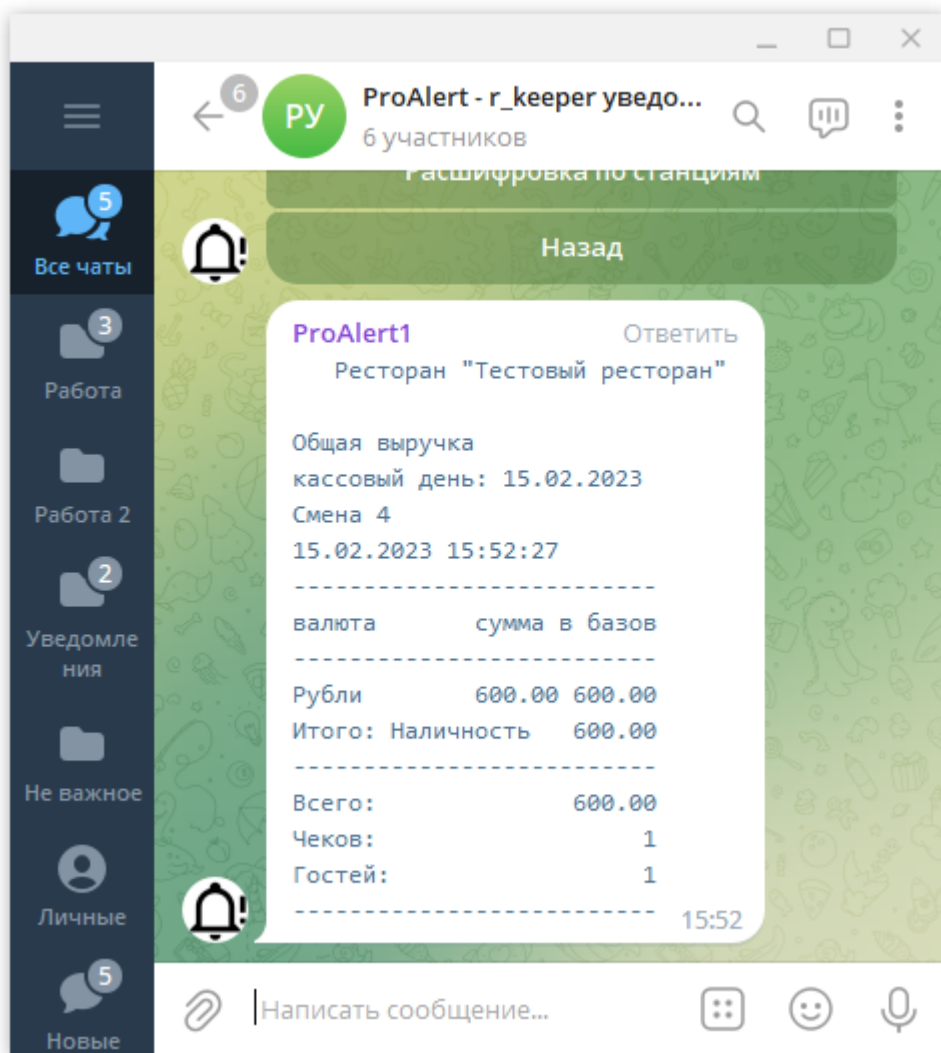
```
/start
```



В меню бота доступны «Настройки» и «Отчёты».

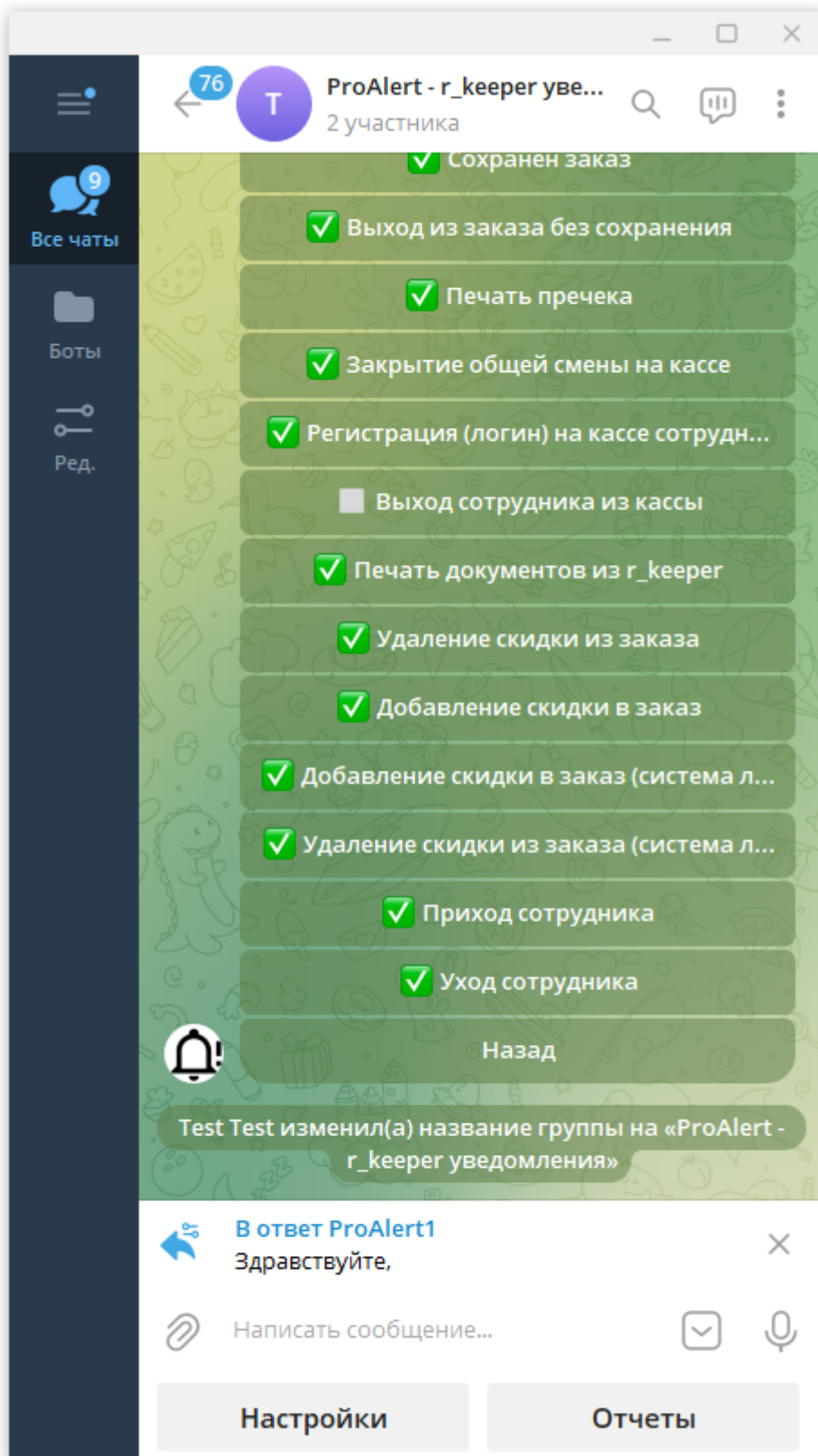


Отчёты - формирует любой из доступных кассовых отчётов в данном ресторане на момент времени.



Настройки - можно включить или отключить необходимые уведомления и выбрать «Схему печати». **Действия в данном меню доступны только админам группы.** Какую именно схему печати нужно выбрать - знает инженер, настраивающий систему.

Для настройки нужных и ненужных уведомлений - отмечаем их в списке.



Доступны уведомления:

- 1. Отмена пречека;
- 2. Аннулирование чека;
- 3. Удаление чека;
- 4. Перенос блюда в заказ;
- 5. Перенос блюда из заказа;

6. Удаление несохранённого в заказе блюда (для фаст-фуда);
7. Удаление сохранённого в заказе блюда;
8. Включение кассовой программы;
9. Отключение кассовой программы;
10. Потеря связи с рестораном;
11. Восстановление связи с рестораном;
12. Закрытие чека (оплата заказа);
13. Сохранён заказ;
14. Выход из заказа без сохранения;
15. Печать пречека;
16. Закрытие общей смены на кассе;
17. Регистрация (логин) на кассе сотрудника;
18. Выход сотрудника из кассы
19. Удаление скидки из заказа;
20. Добавление скидки в заказ;
21. Добавление в заказ скидки из системы лояльности;
22. Удаление из заказа скидки из системы лояльности;
23. Приход сотрудника (Данный отчёт может работать только с r\_keeper от версии 7.07.00.369);
24. Уход сотрудника (Данный отчёт может работать только с r\_keeper от версии 7.07.00.369);

Кнопка «Подключить ресторан» используется инженерами в процессе первоначальной настройки.

From:

<https://wiki.carbis.ru/> - **База знаний ГК Карбис**

Permanent link:

[https://wiki.carbis.ru/external/pro\\_alert/70\\_proalert\\_usage/01\\_proalert\\_usage](https://wiki.carbis.ru/external/pro_alert/70_proalert_usage/01_proalert_usage)

Last update: **2024/09/09 11:23**