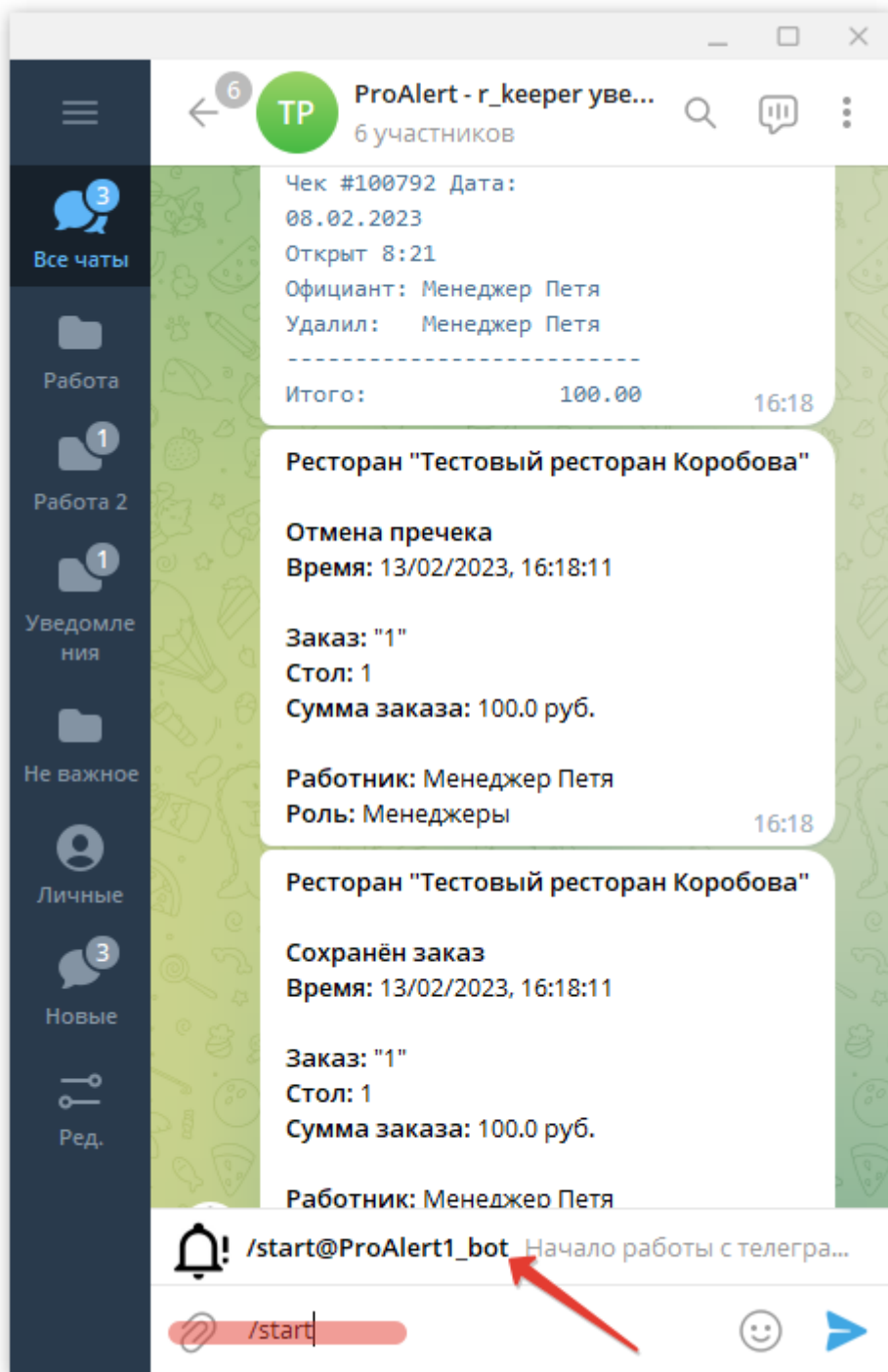


Использование ProAlert

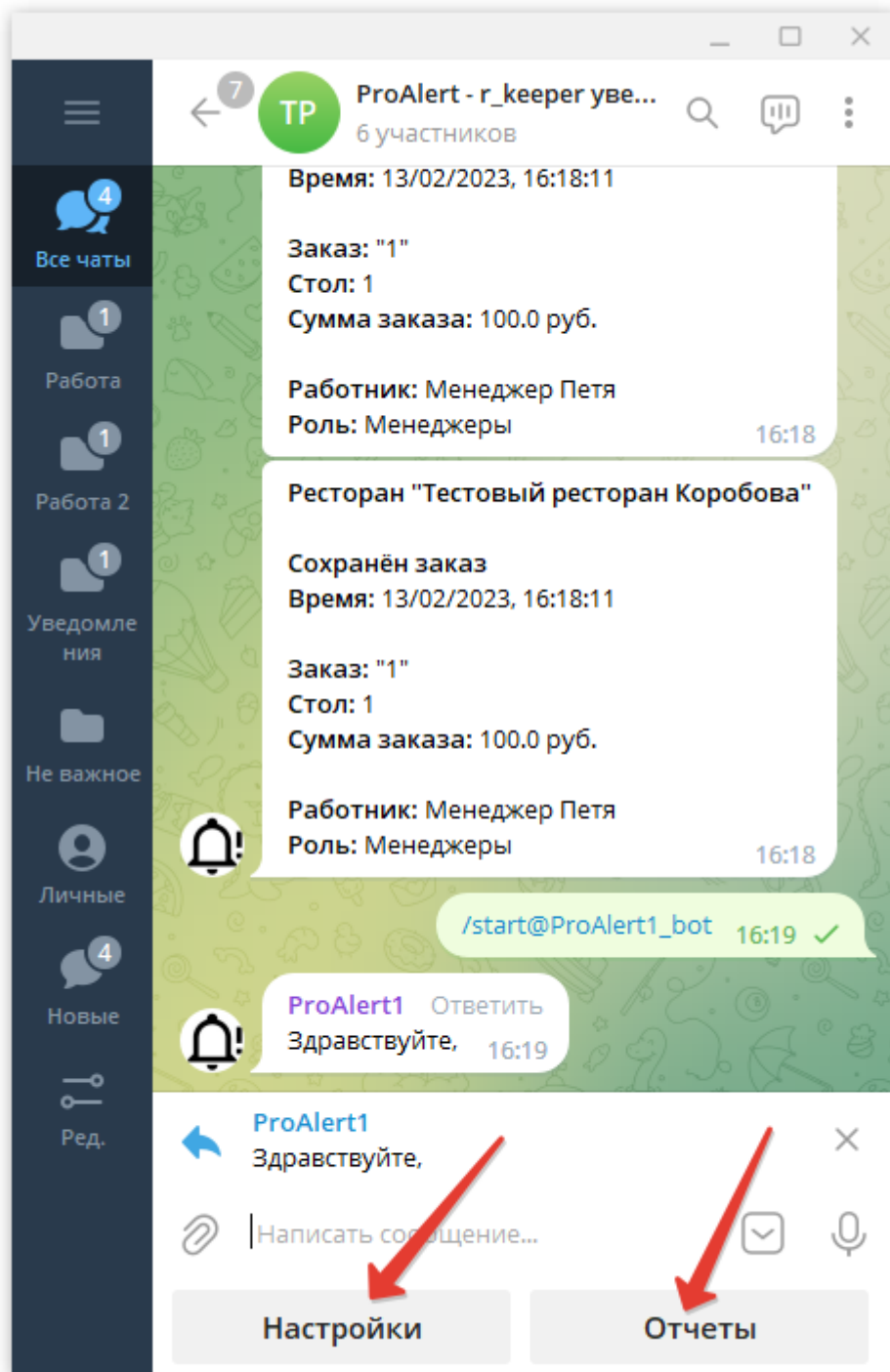
Для использования телеграм-бота ProAlert потребуется любое устройство с установленным на нём telegram. В процессе установки заинтересованные сотрудники добавляются в чат (группу) в telegram, в которой есть бот. Этот бот самостоятельно присылает оповещения о событиях на кассе, отчёты в конце смены. В нём же в любой момент можно запросить формирование отчётов «на момент времени сейчас».

Здесь же, внутри чата, можно настроить какие именно оповещения нужно отображать. Чтобы настроить бота или вызвать отчёт, нужно использовать команду

```
/start
```



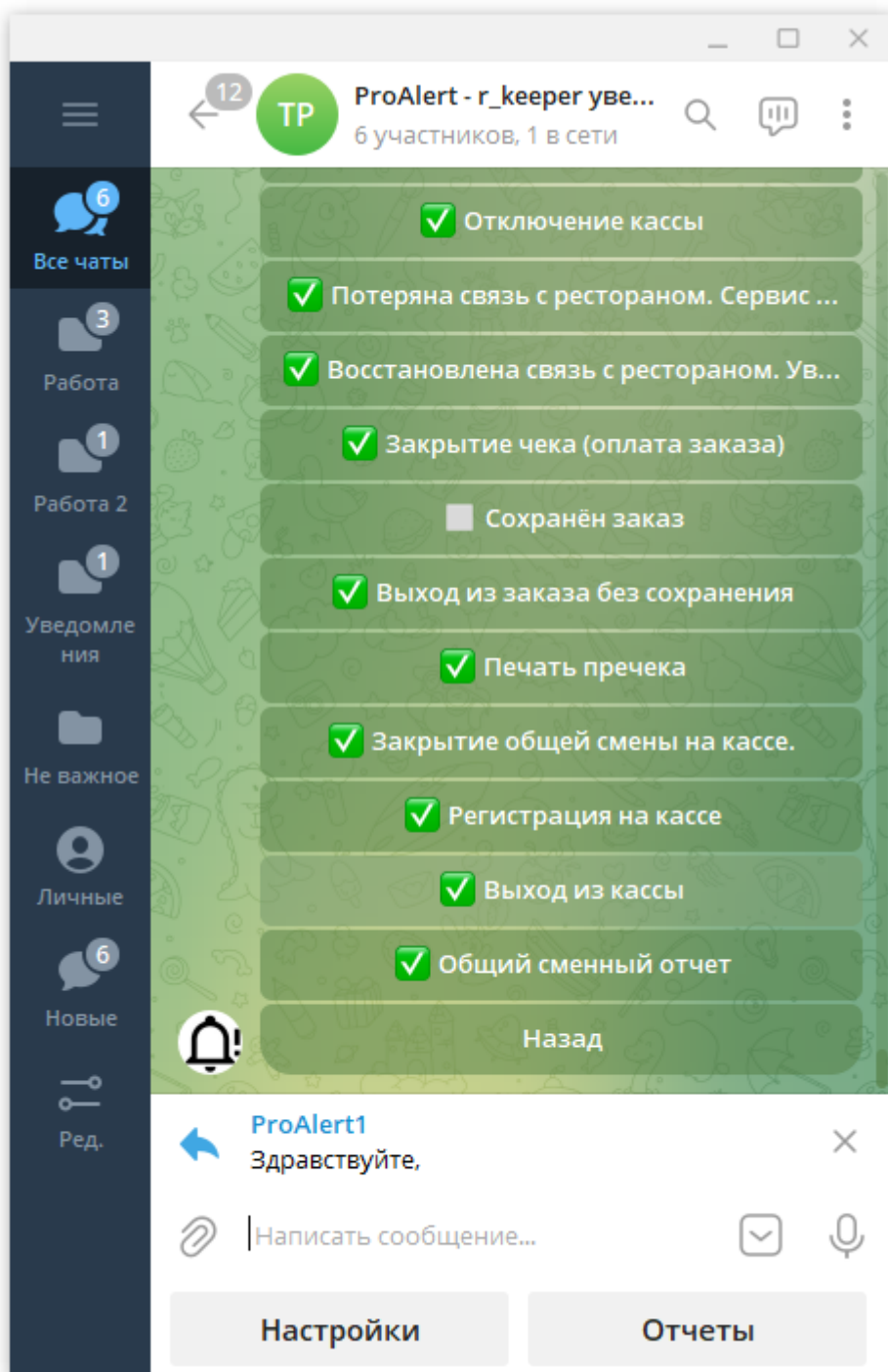
В меню бота доступны «Настройки» и «Отчёты».



Отчёты - формирует любой из доступных кассовых отчётов в данном ресторане на момент времени.

Настройки - можно включить или отключить необходимые уведомления и выбрать «Схему печати». Какую именно схему печати нужно выбрать - знает инженер, настраивающий систему.

Для настройки нужных и ненужных уведомлений - отмечаем их в списке.



Кнопка «подключить ресторан» используется инженерами в процессе первоначальной настройки.

From:

<https://wiki.carbis.ru/> - База знаний ГК Карбис

Permanent link:

https://wiki.carbis.ru/external/pro_alert/70_proalert_usage?rev=1676443250

Last update: **2023/02/15 09:40**