

# Установка сервера ProBonus

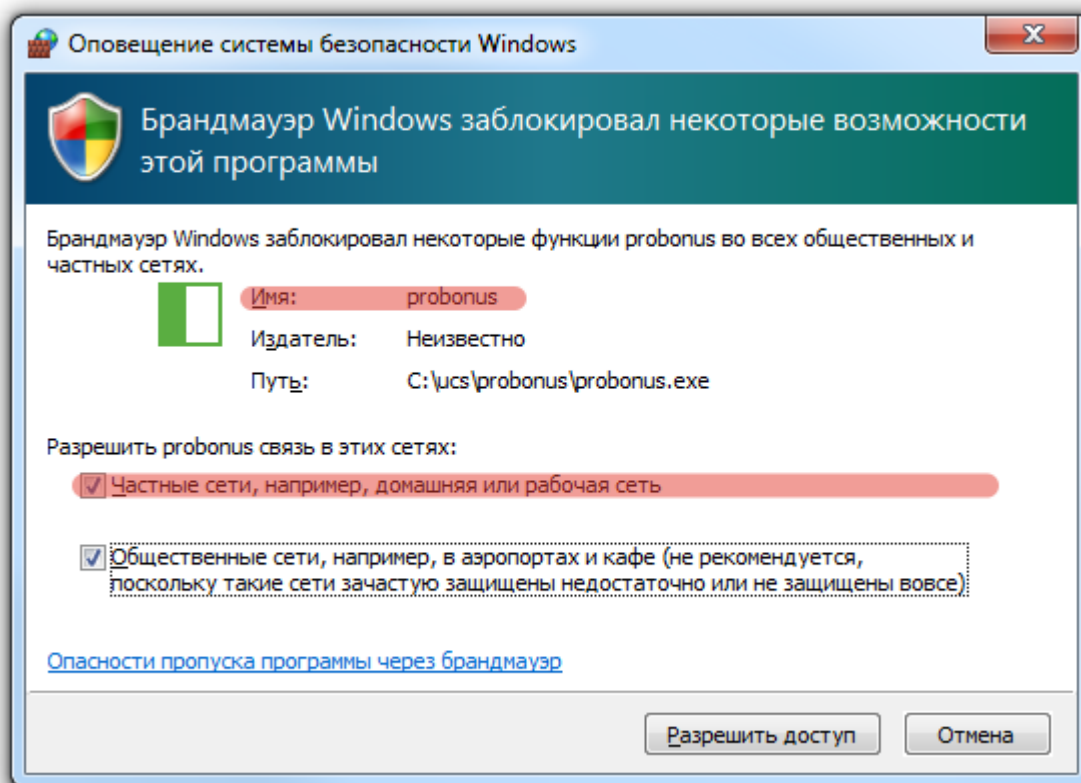
## Установка и первый запуск

1. Скачать [актуальный дистрибутив](#).
2. Распаковать архив в отдельную папку.

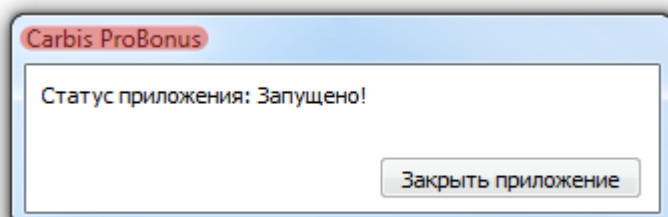
В дистрибутиве содержатся следующие файлы:

desktop.bat	- запуск сервера в экранном режиме
install.bat	- установка сервера службой (запускать с правами Администратора)
uninstall.bat	- удаление службы сервера (запускать с правами Администратора)
license.bat	- запуск модуля лицензирования

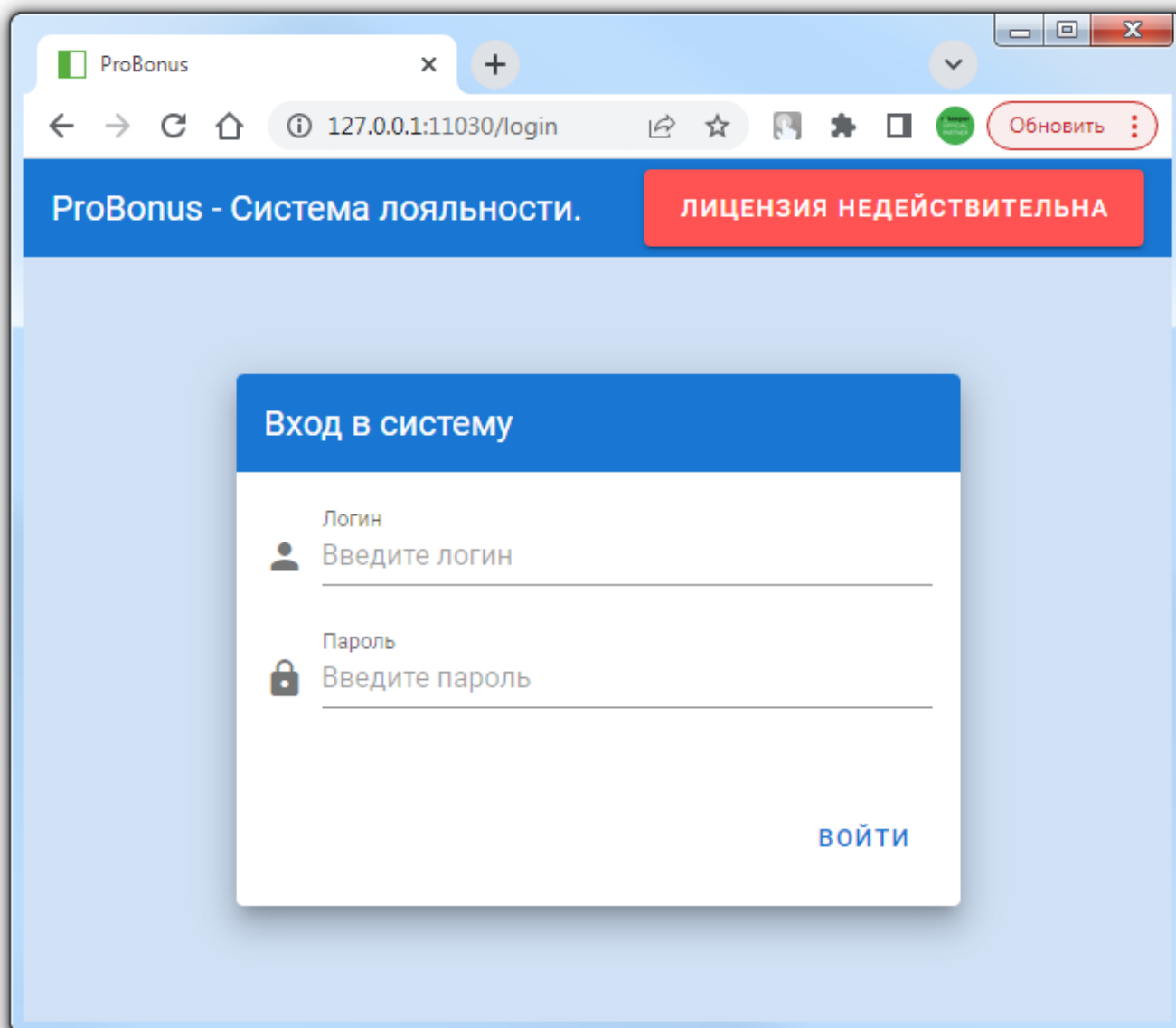
Первый запуск приложения рекомендуется провести через desktop.bat В процессе запуска возможно появления сообщение от брандмауэра или антивируса с запросом на сетевой доступ для нового приложения. Необходимо «Разрешить» доступ.



Результатом успешного запуска является вот такое окно.

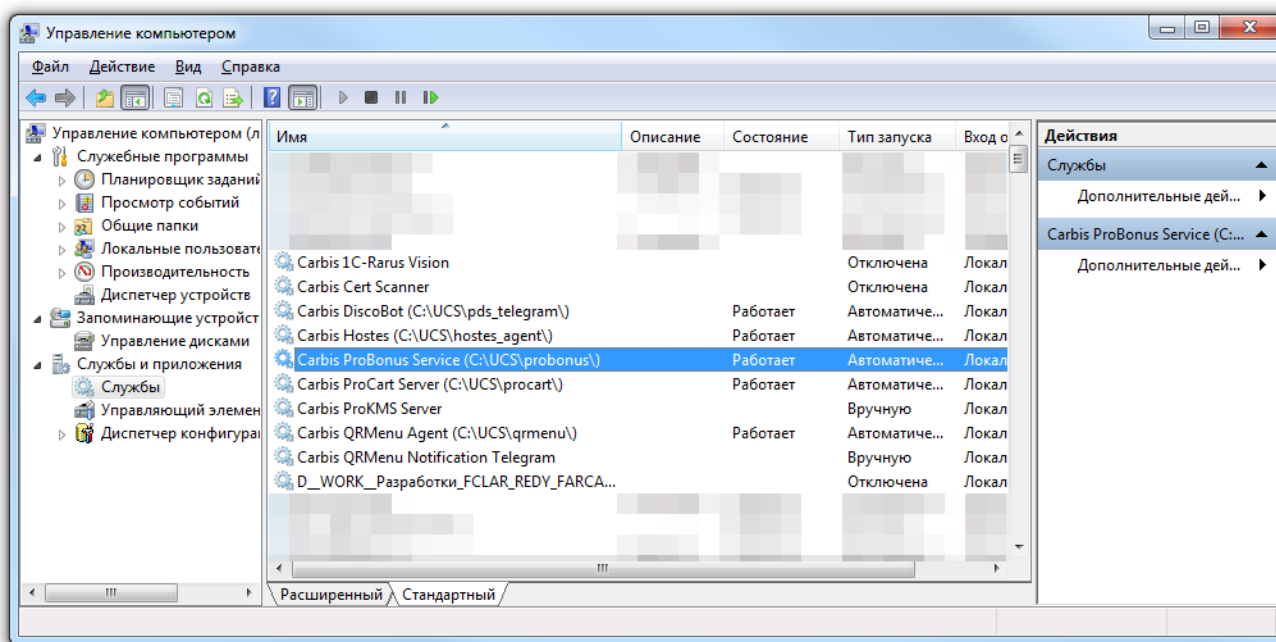


Проверить работу модуля можно перейдя по ссылке <http://127.0.0.1:11030>. Порт 11030 - является значением по умолчанию.



После проверки можно завершить работу нажатием кнопки “Заккрыть приложение”. В папке с модулем появится файл **config.json** - это файл конфигурации (настроек) модуля. Если порт используемый по умолчанию (11030) занят, то его можно изменить в данном файле (параметр app→port).

Далее рекомендуется установить сервер ProBonus в качестве службы (install.bat) и запустить установленную службу.



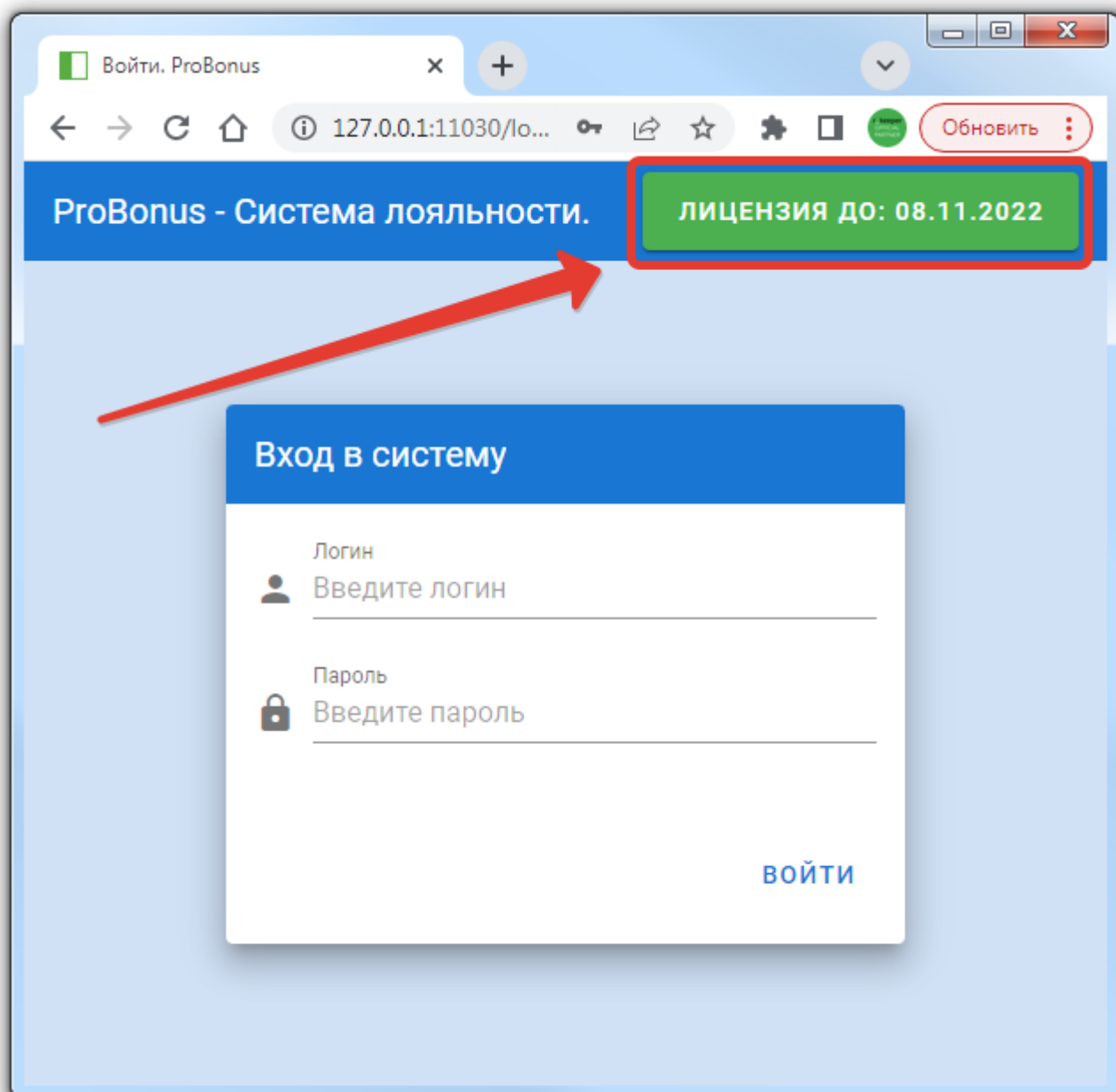
## Лицензирование ProBonus

Если сервер ProBonus не пролицензирован, лицензия просрочена или другие проблемы с лицензией, то при работе с ProBonus на кассе, будет сообщение о проблемах с лицензией. Ограничений на работу редактора ProBonus при отсутствии лицензией нет.

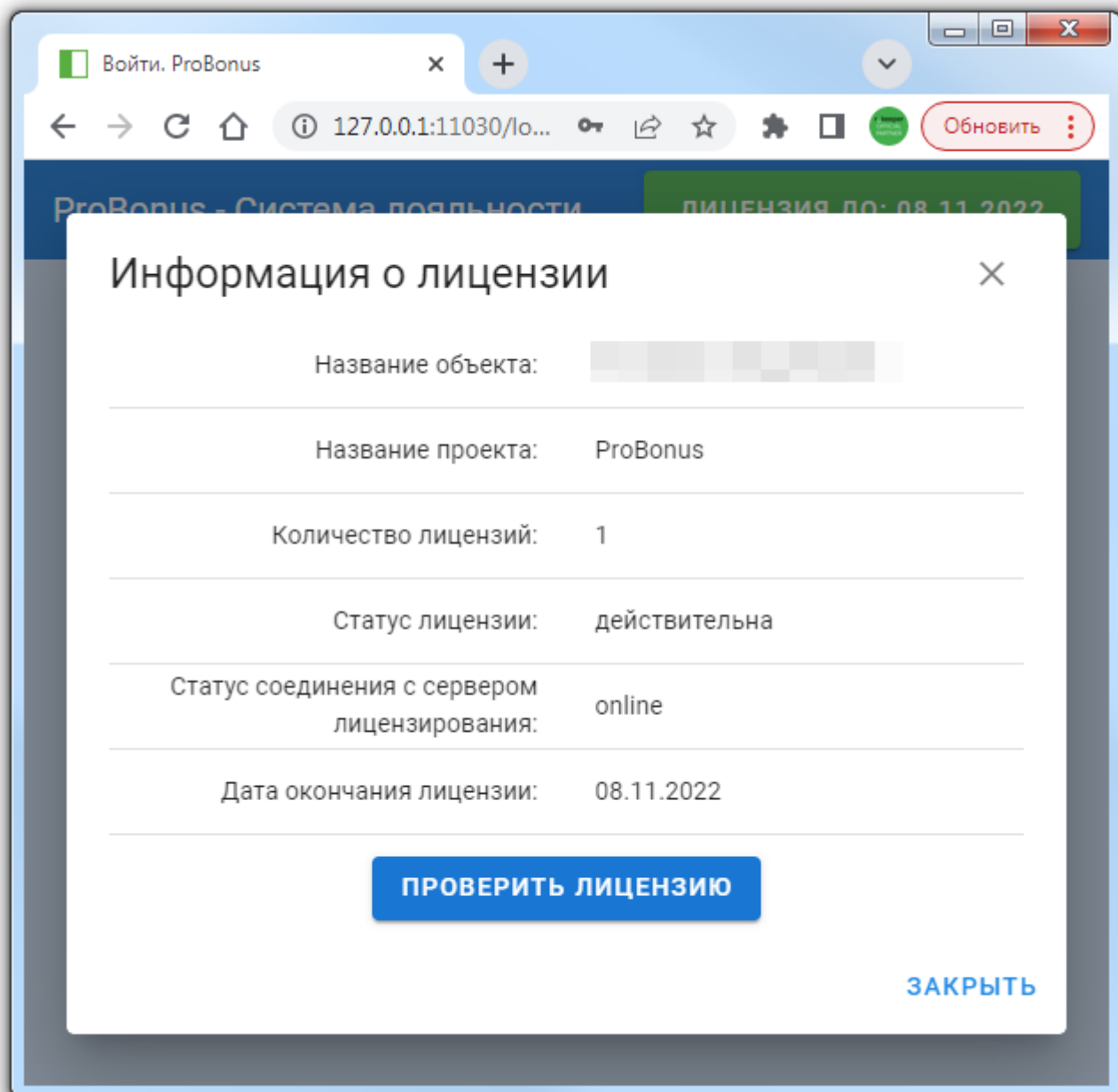
Для полноценной работы с ProBonus необходимо прописать лицензию. Для этого:

- Остановить приложение «ProBonus» (остановить службу «Carbis ProBonus Service»)
- Запустить license.bat
- Пролицензировать модуль [по инструкции](#)
- Закрыть окно
- Запустить приложение «ProBonus» (запустить службу «Carbis ProBonus Service»)

Проверить состояние лицензии можно перейдя по адресу <http://127.0.0.1:11030>



Нажав на дату окончания лицензии можно получить более подробную информацию и при необходимости обновить данные лицензии.



From:

<https://wiki.carbis.ru/> - База знаний ГК Карбис

Permanent link:

[https://wiki.carbis.ru/external/pro\\_bonus/01\\_setup/01\\_install?rev=1667546178](https://wiki.carbis.ru/external/pro_bonus/01_setup/01_install?rev=1667546178)

Last update: **2022/11/04 10:16**