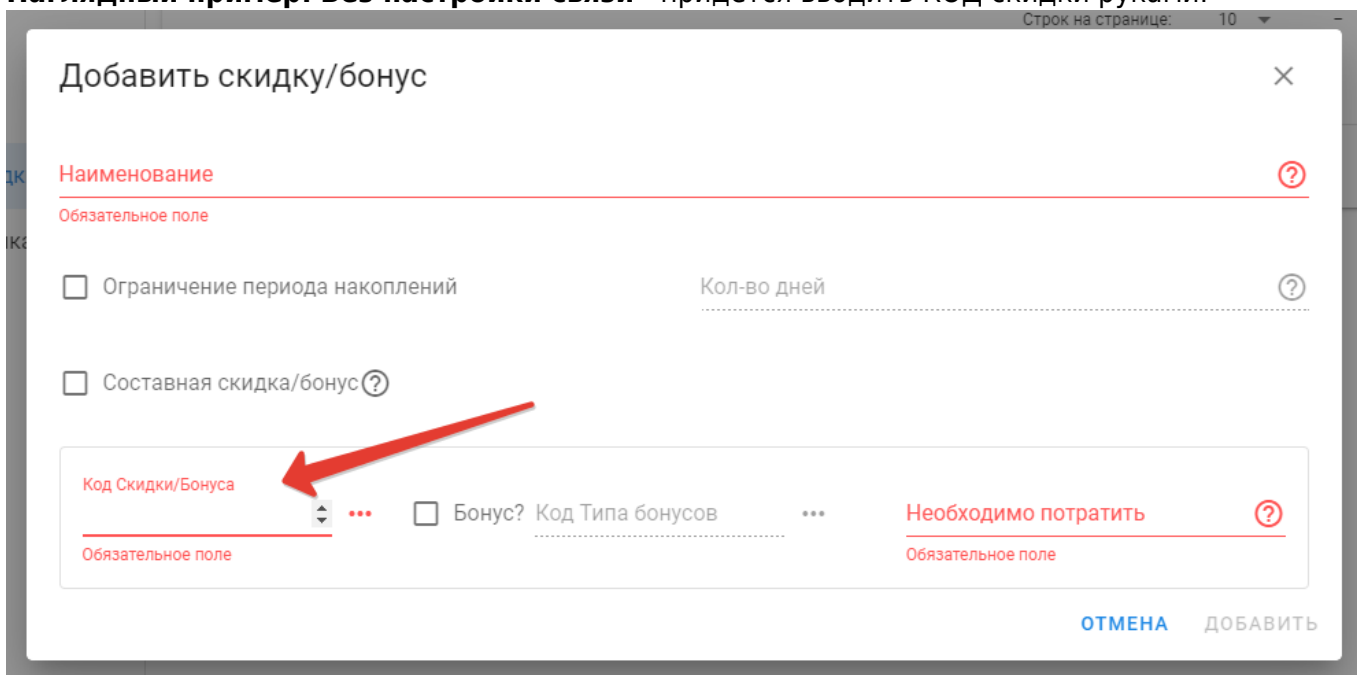


# Подключение к r\_keeper

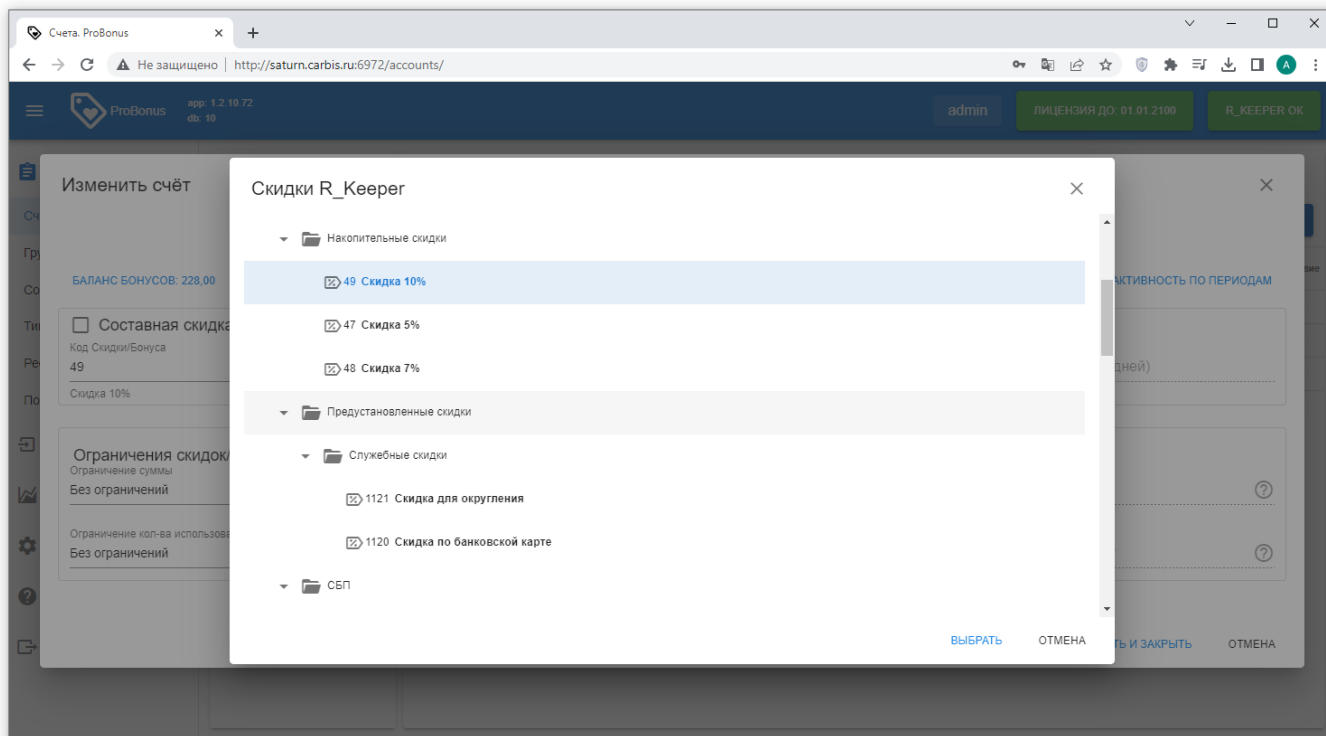
## Зачем нужно подключение к кассовой системе r\_keeper?

В процессе настройки карт и акций используются данные из словарей и справочников r\_keeper (например, скидки и бонусы). Если произвести настройку подключения сервера ProBonus к XML интерфейсу r\_keeper, то при создании карт, составных скидок, акций и т.п. для выбора будут предлагаться данные полученные из справочников r\_keeper (названия скидок). Если данную настройку не делать, то для выбора нужной скидки потребуется вручную ввести ее код. А это может привести к дополнительным ошибкам. Поэтому, **настоятельно рекомендуется** произвести данную настройку, для удобства дальнейшей работы.

**Наглядный пример: Без настройки связи** - придется вводить КОД скидки руками.



**После настройки связи** - можно выбирать значение из справочника r\_keeper



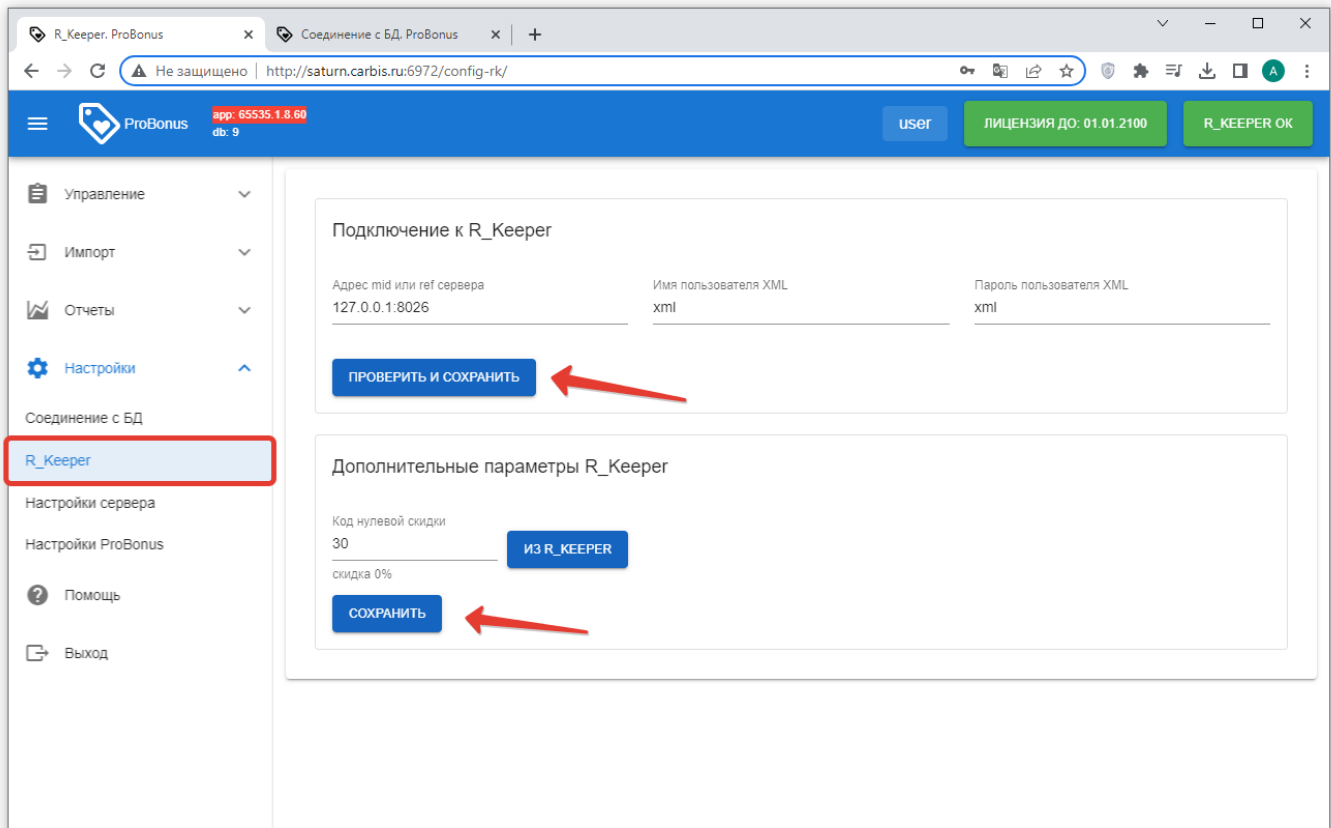
**Важно!** Лицензия на XML - не требуется (работа ведется только на чтение). **Важно!** Подключение можно произвести как к XML интерфейсу сервера справочников, так и к XML интерфейсу кассового сервера (на выбор, куда удобнее)

## Настройка XML в r\_keeper

Настроить XML интерфейс на кассовом сервере и пользователя для работы с ним [как описано тут](#). Или настроить XML на сервере справочников (и пользователя), что делается аналогично, но только в свойствах «сервера справочников».

## Настройка связи с r\_keeper

В web интерфейсе перейти в раздел Настройки → r\_keeper Заполнить адрес mid (или ref) сервера и данные пользователя с привилегиями на использования XML. Выполнить проверку соединения и сохранить настройки.



Параметр «Код нулевой скидки» [описан тут](#).

From:  
<https://wiki.carbis.ru/> - **База знаний ГК Карбис**

Permanent link:  
[https://wiki.carbis.ru/external/pro\\_bonus/01\\_setup/04\\_rkeeper?rev=1689850740](https://wiki.carbis.ru/external/pro_bonus/01_setup/04_rkeeper?rev=1689850740)

Last update: **2023/07/20 13:59**