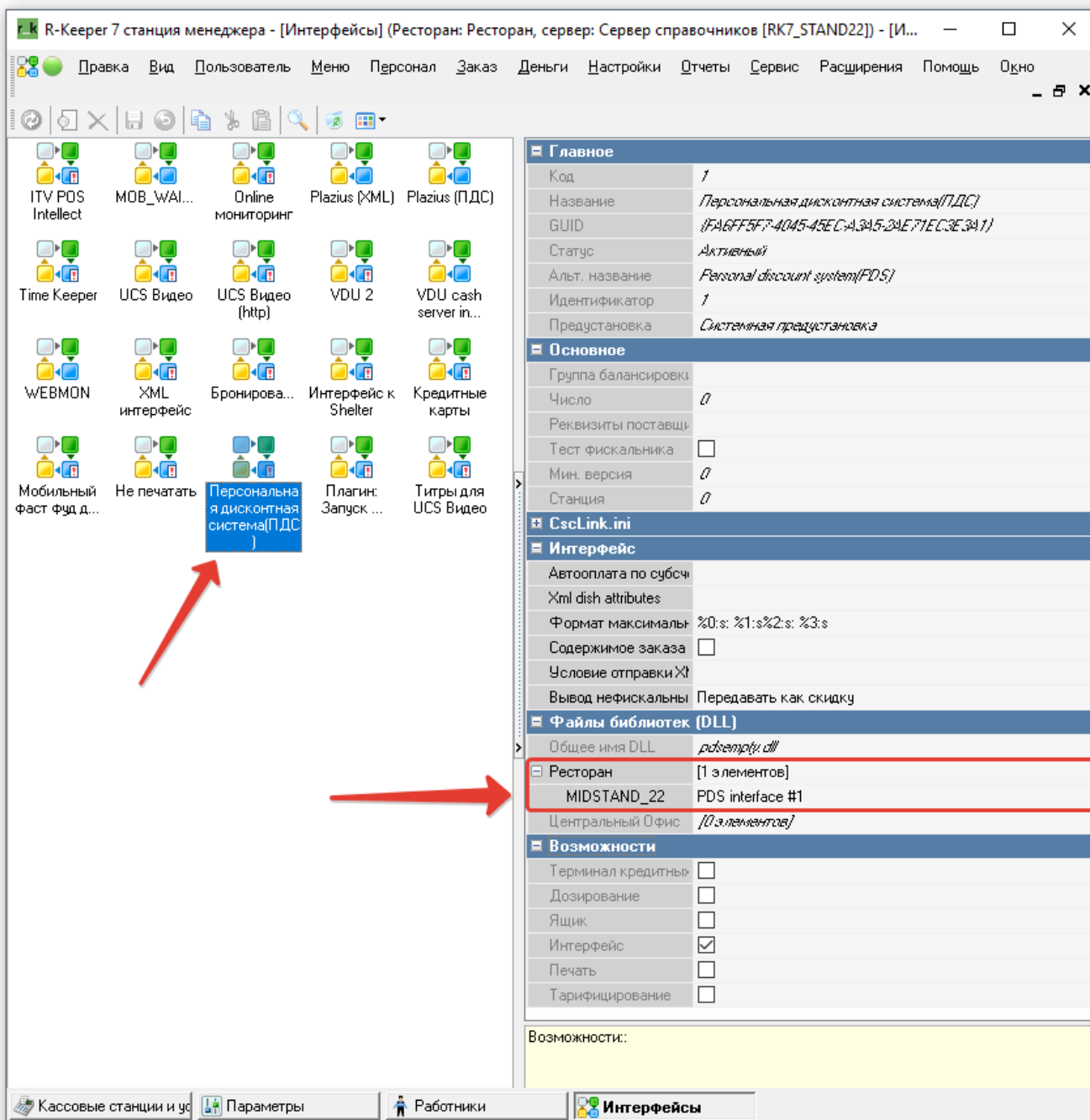


Настройка кассы r_keeper (FarCard)

Добавление интерфейса

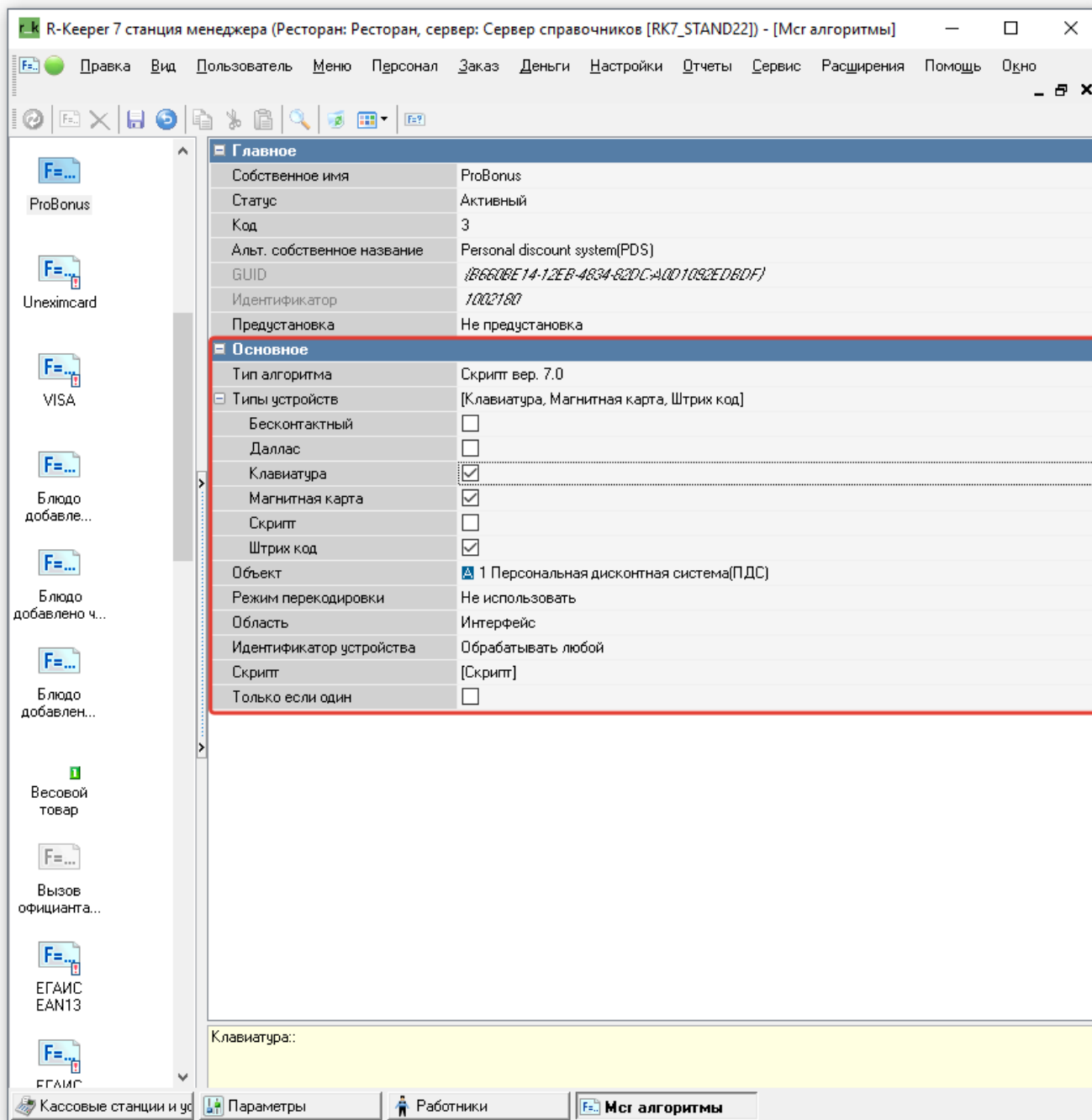
Сервис → Интерфейсы. Данный интерфейс штатный. В свойствах, во вкладке Файлы библиотек выбираем ранее добавленный интерфейс на кассу



Добавление Msr алгоритма

ВАЖНО!!! Если карты закодированы стандартной кодировкой

(778=код ресторана=номер карты) то можно скопировать штатный Мсг алгоритм. Сервис → Обработка сигналов устройств → Мсг алгоритмы. В открывшемся окне жмём правой кнопкой мыши по штатному Мсг «Персональная дисконтная система(ПДС)» → Новый Мсг алгоритм (копия)) и задаём параметры как на скриншоте



В противном случае создать новый. Сервис → Обработка сигналов устройств → Мсг алгоритмы. В открывшемся окне жмём правой кнопкой мыши и в контекстном меню выбираем Новый Мсг алгоритм и задать параметры как на скриншоте выше, затем открыть параметр «Скрипт» и задать значение **Result := True;** вместо Result := False;

```
Редатор Скрипта Мсг алгоритма  
1 function MCR1002180 (DeviceSignal: Integer; DeviceIdent: Integer; var Parameter: String): Boolean;  
2 var RestCode: integer;  
3 begin  
4   Result := True;  
5 end;
```

Проверка OK Отмена

Создание скидки

R-Керер 7 станция менеджера - [Скидки и наценки] (Ресторан: Ресторан, сервер: Сервер справочников [RK7_STAND22...]

Правка Вид Пользователь Меню Персонал Заказ Деньги Настройки Отчеты Сервис Расширения Помощь Окно

Торговая группа: Все

Детализации Свойства

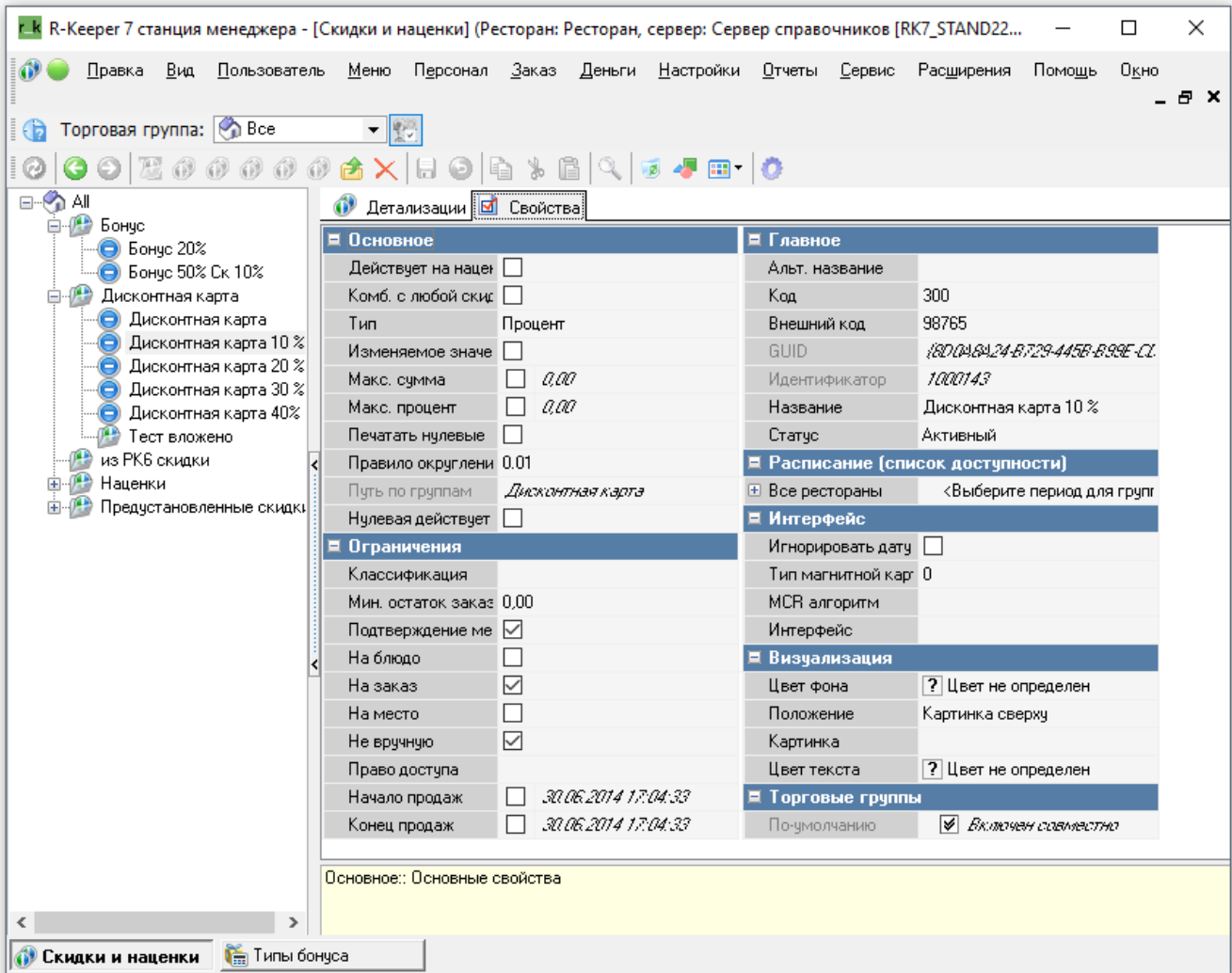
Режим редактирования последова...

10,00 % (Скидка)

Основное	
Процент	10,00
Процент бонуса	0,00
Ограничения	
Концепция	
Франчайзи	
Тип бонуса	
Мин. сумма	<input type="checkbox"/> 0,00
Регион	
Тип гостей	
Мин. кол. гостей	<input type="checkbox"/> 0
Ресторан	
Мин. количество	<input type="checkbox"/> 0,000
Макс. кол. гостей	<input type="checkbox"/> 0
Главное	
GUID	{23329C18-6C23-4E88-AF41-FC780FB75DEC}
Идентификатор	1000163
Заказ	
Категория заказа	

Основное: Основные свойства

Скидки и наценки Типы бонуса



Составная скидка

Составная скидка совмещает в себе и скидку и бонус, создаётся штатно. Пример:

Р-Кеер 7 станция менеджера - [Скидки и наценки] (Ресторан: Ресторан, сервер: Сервер справочников [RK7_STAND22...])

Правка Вид Пользователь Меню Персонал Заказ Деньги Настройки Отчеты Сервис Расширения Помощь Окно

Торговая группа: Все

Детализации Свойства

Режим редактирования последова...

10.00 % (Скидка)

Основное

Процент	10,00
Процент бонуса	50,00

Ограничения

Концепция	
Франчайзи	
Тип бонуса	1 БОНУС
Мин. сумма	<input type="checkbox"/> 0,00
Регион	
Тип гостей	
Мин. кол. гостей	<input type="checkbox"/> 0
Мин. количество	<input type="checkbox"/> 0,000
Ресторан	
Макс. кол. гостей	<input type="checkbox"/> 0

Главное

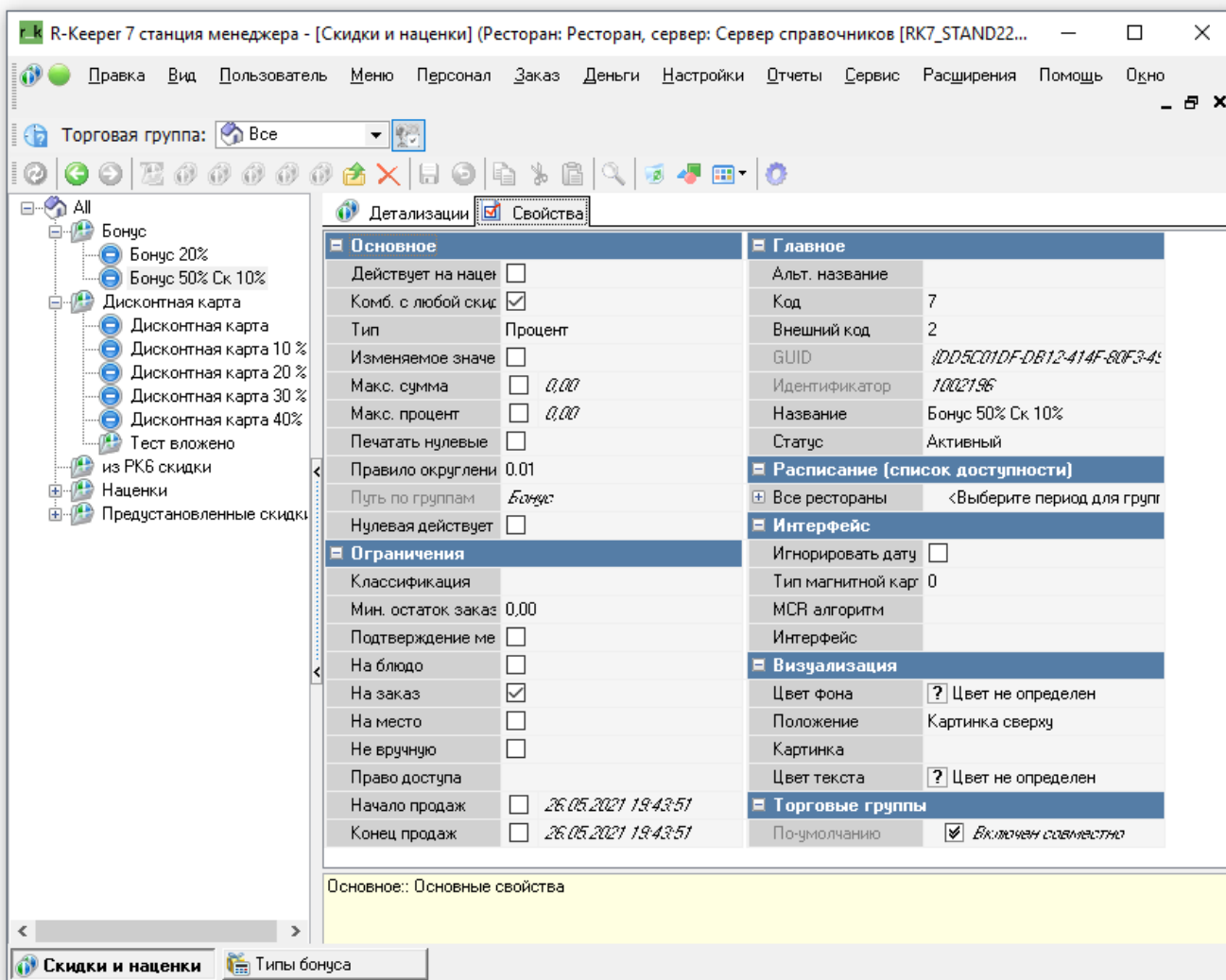
GUID	{015B8988-95B9-4E6A-BAED-EE1006A76C8F}
Идентификатор	1002197

Заказ

Категория заказа	
------------------	--

Основное:: Основные свойства

Скидки и наценки Типы бонуса



Одна из особенностей работы с fargcards заключается в том, что когда сервер ПДС отдаёт информацию о карте на кассу, от должен передать код скидки. В таком случае в R_Keerger должна быть заведена скидка со скидкой 0%, как бы фиктивная (**нулевая**) скидка. Нулевая скидка нужна в случае, если по какой то причине скидка по карте не предоставляется. Превышен лимит использования, заблокирована и т.д. Создаём скидку в R_keerger

R-Keerget 7 станция менеджера (Ресторан: Ресторан, сервер: Сервер справочников [RK7_STAND22]) - [Скидки и наценки]

Правка Вид Пользователь Меню Персонал Заказ Деньги Настройки Отчеты Сервис Расширения Помощь Окно

Торговая группа: Все

Детализации Свойства

Все рестораны <Выберите период дл

Основное

Действует на наценки	<input type="checkbox"/>
Комб. с любой скидкой	<input type="checkbox"/>
Тип	Процент
Изменяемое значение	<input type="checkbox"/>
Макс. сумма	<input type="checkbox"/> 0,00
Макс. процент	<input type="checkbox"/> 0,00
Печатать нулевые	<input type="checkbox"/>
Правило округления	0.01
Путь по группам	Дисконтная карта
Нулевая действует	<input type="checkbox"/>

Ограничения

Классификация	
Мин. остаток заказа	0,00
Подтверждение менеджера	<input checked="" type="checkbox"/>
На блюдо	<input type="checkbox"/>
На заказ	<input checked="" type="checkbox"/>
На место	<input type="checkbox"/>
Не вручную	<input checked="" type="checkbox"/>
Право доступа	
Начало продаж	<input type="checkbox"/> 30.06.2014 17:04:33
Конец продаж	<input type="checkbox"/> 30.06.2014 17:04:33

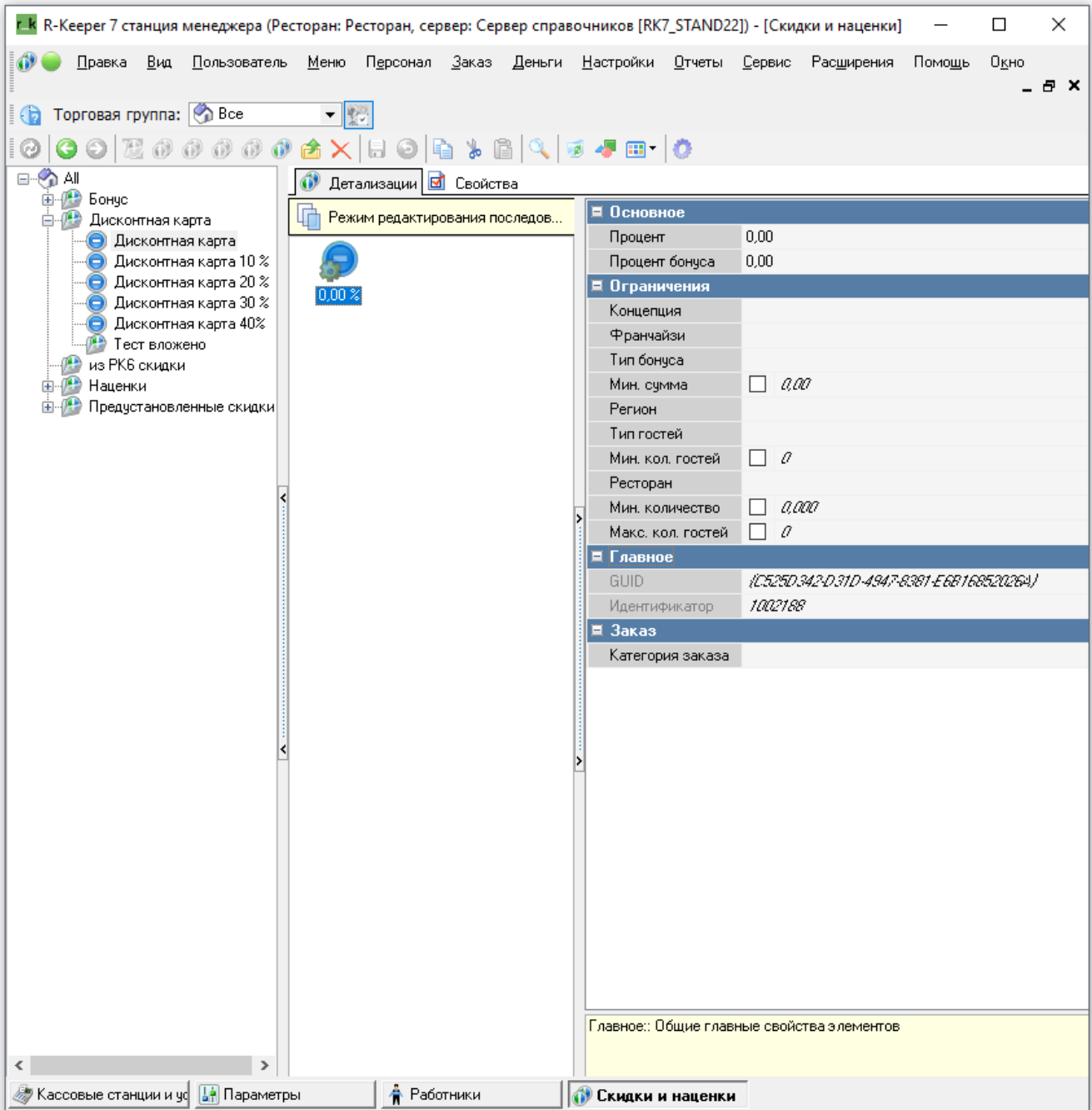
Главное

Альт. название	
Код	9
Внешний код	5
GUID	{25D358A7-9508-4DC8-846}
Идентификатор	1002187
Название	Дисконтная карта
Статус	Активный

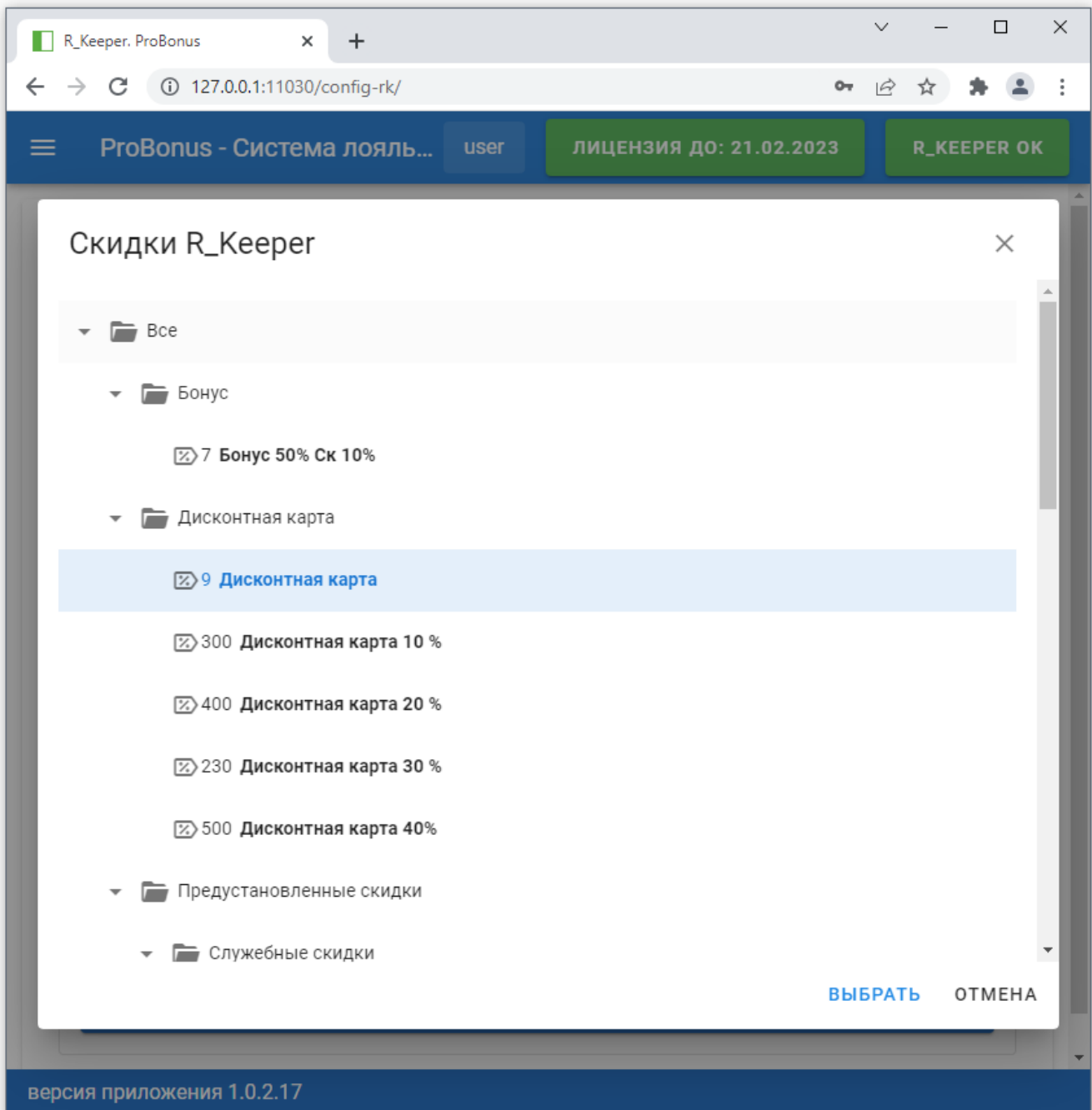
Расписание (список доступности)

Главное: Общие главные свойства элементов

Кассовые станции и ус Параметры Работники Скидки и наценки



Если подключение к R_Keerger настроено и xml интерфейс доступен, то мы можем выбрать нулевую скидку из дерева скидок R_Keerger

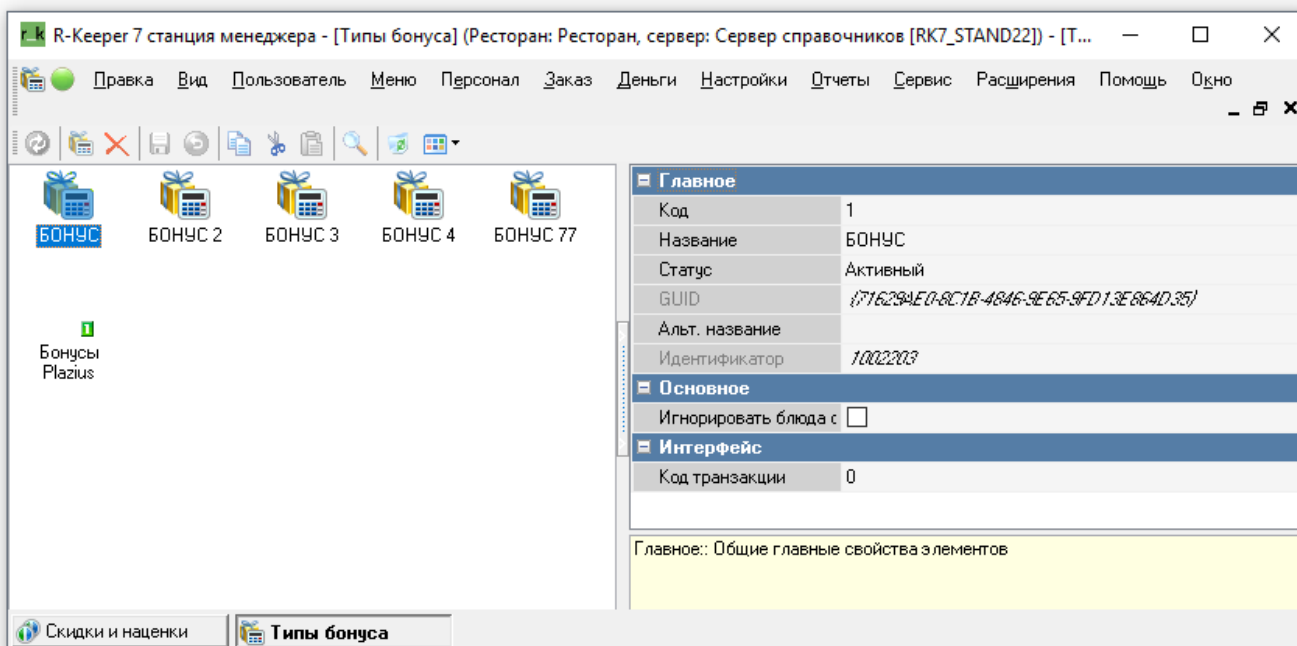


Так же можно ввести код скидки вручную в поле ввода «Код нулевой скидки»

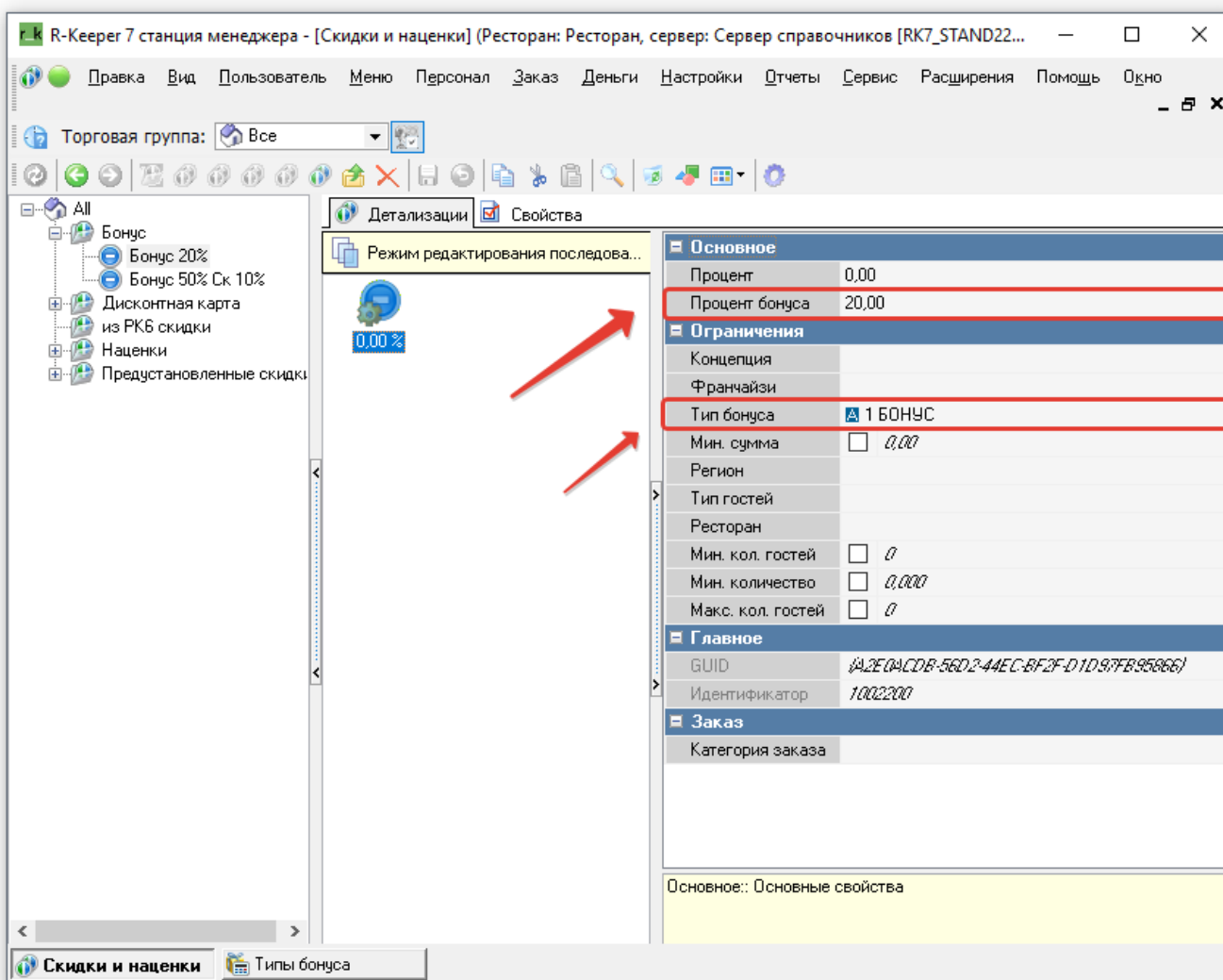
Если подключение к R_Keeper настроено и xml интерфейс доступен, то под полем ввода отображается название скидки с этим кодом взятое из R_Keeper. Если подключение нет или нет скидки с таким кодом в R_Keeper, то под поле ввода ничего не отображается.

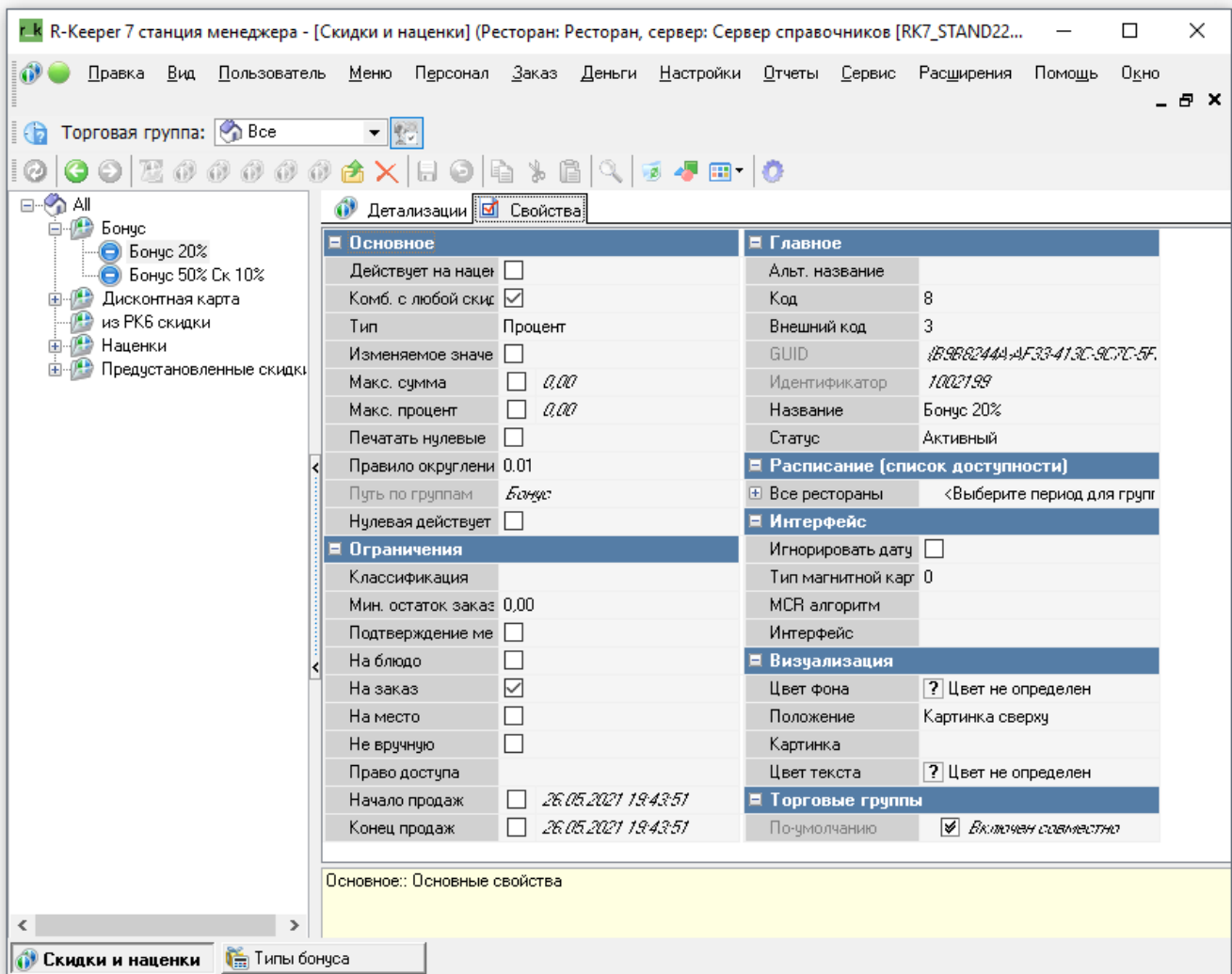
Создание бонуса

Нужно перейти во вкладку Деньги → Типы бонусов и в открывшемся окне правой кнопкой мыши → Новый тип бонуса (или использовать имеющийся)



Добавление бонуса происходит по аналогии со скидкой. Вкладка Деньги → Скидки и наценка





From:

<https://wiki.carbis.ru/> - База знаний ГК Карбис

Permanent link:

https://wiki.carbis.ru/external/pro_bonus/02_config_cash?rev=1665296909

Last update: **2022/10/09 09:28**