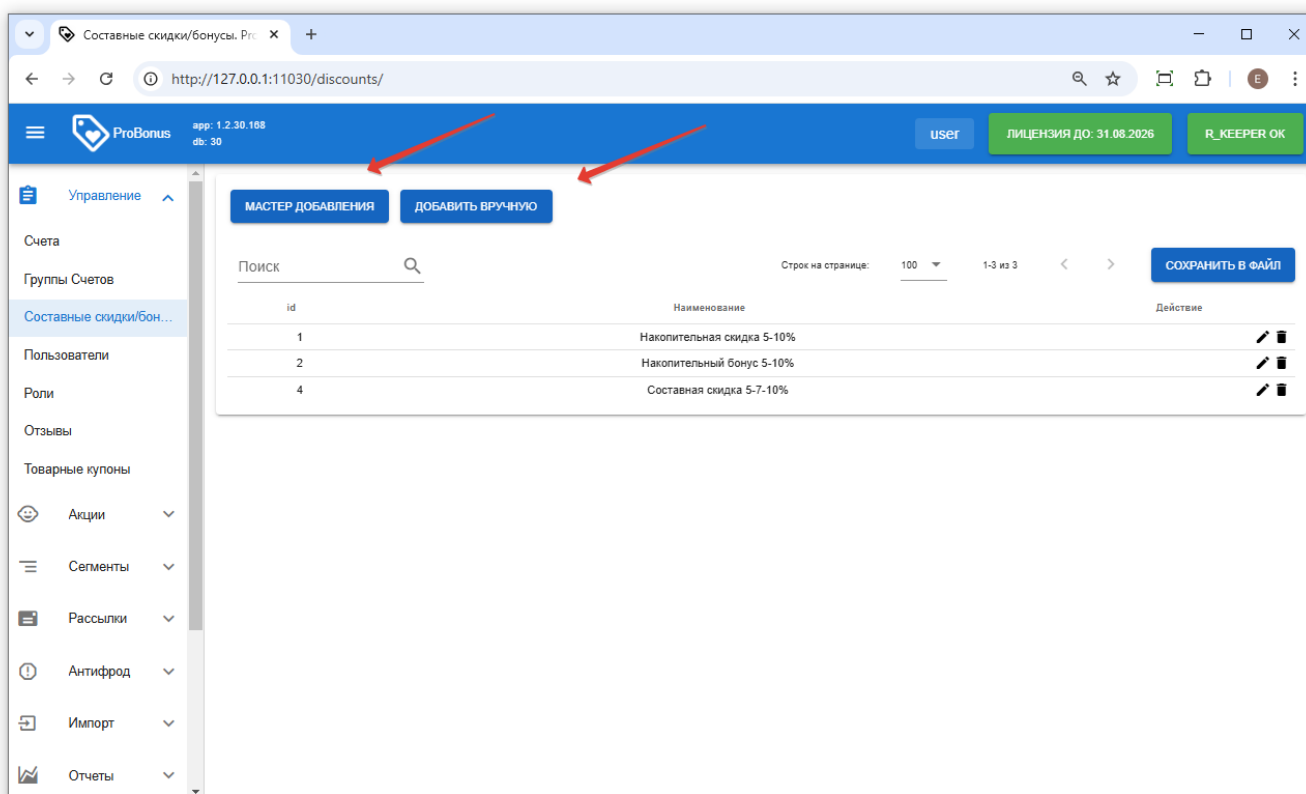


Составные скидки/бонусы

Данный раздел позволяет использовать механику «лестницы».

- По умолчанию гостю выдается карта с базовым уровнем скидки или бонуса, например 5%
- Когда гость потратит с использованием своей карты некоторую пороговую сумму (например 2000 рублей), то он автоматически переходит на следующую ступень и получает 7%
- При достижении следующего уровня потрат - автоматический переход на следующую ступень
- И так далее



Расчет потрат гостя (определение уровня лестницы) может вестись как за весь период использования карты (лестница вверх) так и ограничиваться потратами за определенный период (за последние 100 дней)

Ступени лестницы (процент скидки или бонуса, которые положены гостю на данном уровне) - это обычные скидки из системы r_keeper. А правила перехода (пороговые суммы и период для расчета потрат) определяются в данном разделе.

После того как составная скидка заведена в системе ProBonus ее можно назначить на конкретный счет гостя наравне с обычными скидками из системы r_keeper.

Для бонусов можно указать срок сгорания.

При добавлении составной скидки можно воспользоваться «мастером добавления», последовательно ответить на все вопросы (ограничения, количество уровней и т.п.) и получить

готовый результат, либо используя пункт «добавить вручную» прописать все условия на одном экране.

История изменений:

- С версии ProBonus 1.2.25.139 доступно отображение текущего уровня составной скидки/бонуса, в Счетах.
 - С версии ProBonus 1.2.30.168 при формировании составных скидок/бонусов, добавлено обязательное поле - Наименование уровня.
-

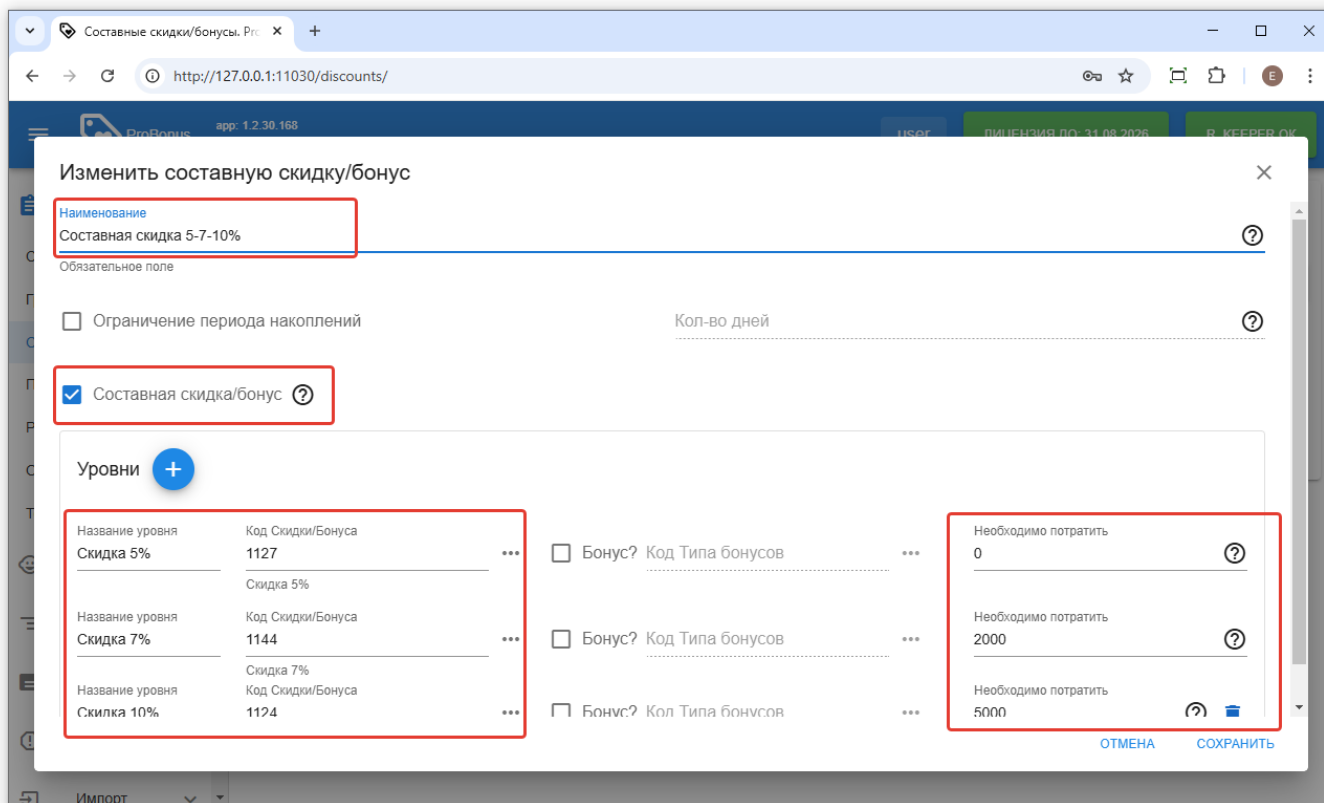
Рассмотрим примеры:

Лестница скидок вверх (без ограничений периода накоплений).

Базовый уровень (потраты от 0 до 2 000 руб) - скидка 5% Серебряный уровень (потраты от 2 001 до 5 000 руб) - скидка 7% Золотой уровень (потраты от 5 001 и выше) - скидка 10% Сгорания уровней не происходит.

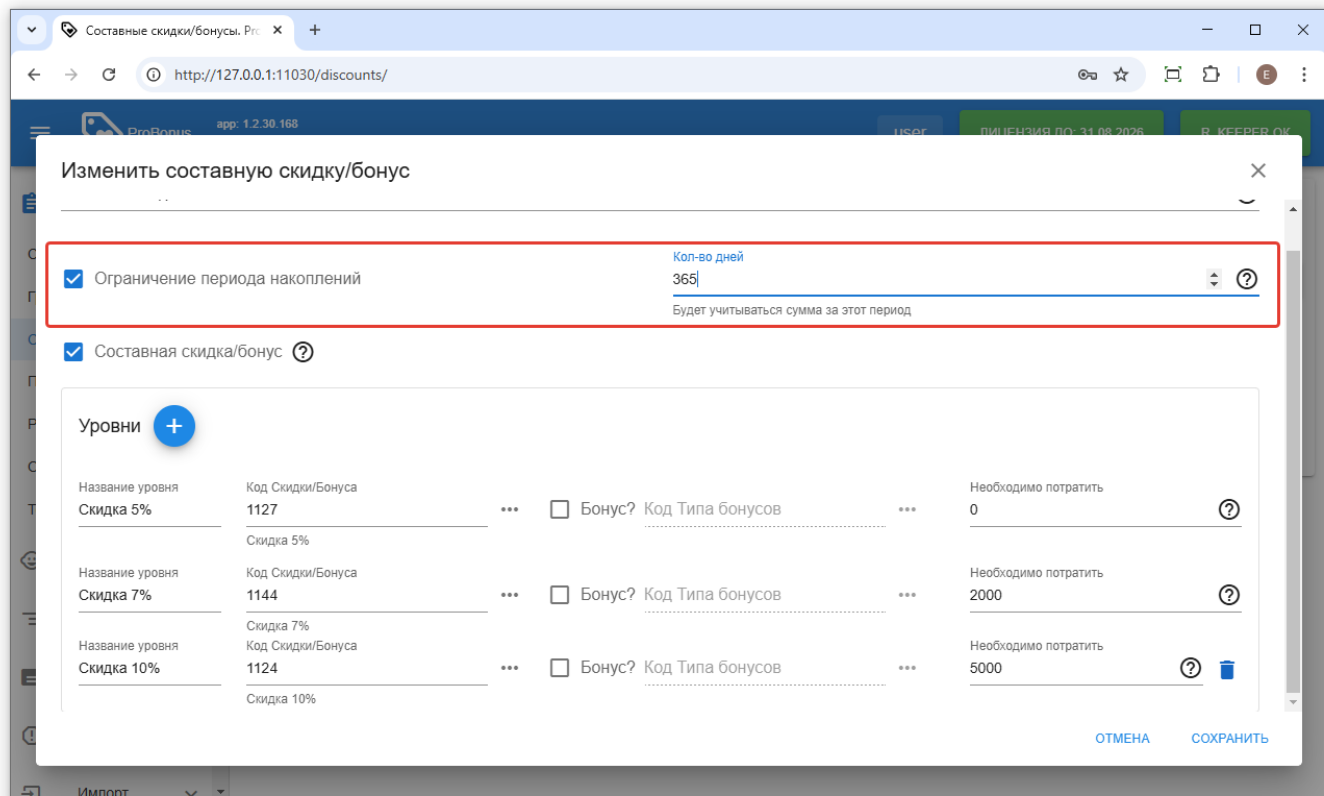
Для реализации такого сценария нужно:

1. В системе g_keeper нужно завести и настроить 3 скидки: «Скидка 5%», «Скидка 7%» и «Скидка 10%».
2. В ProBonus добавить составную скидку, добавить в нее 3 уровня, указав для каждого словарную скидку и сумму затрат для перехода на уровень.



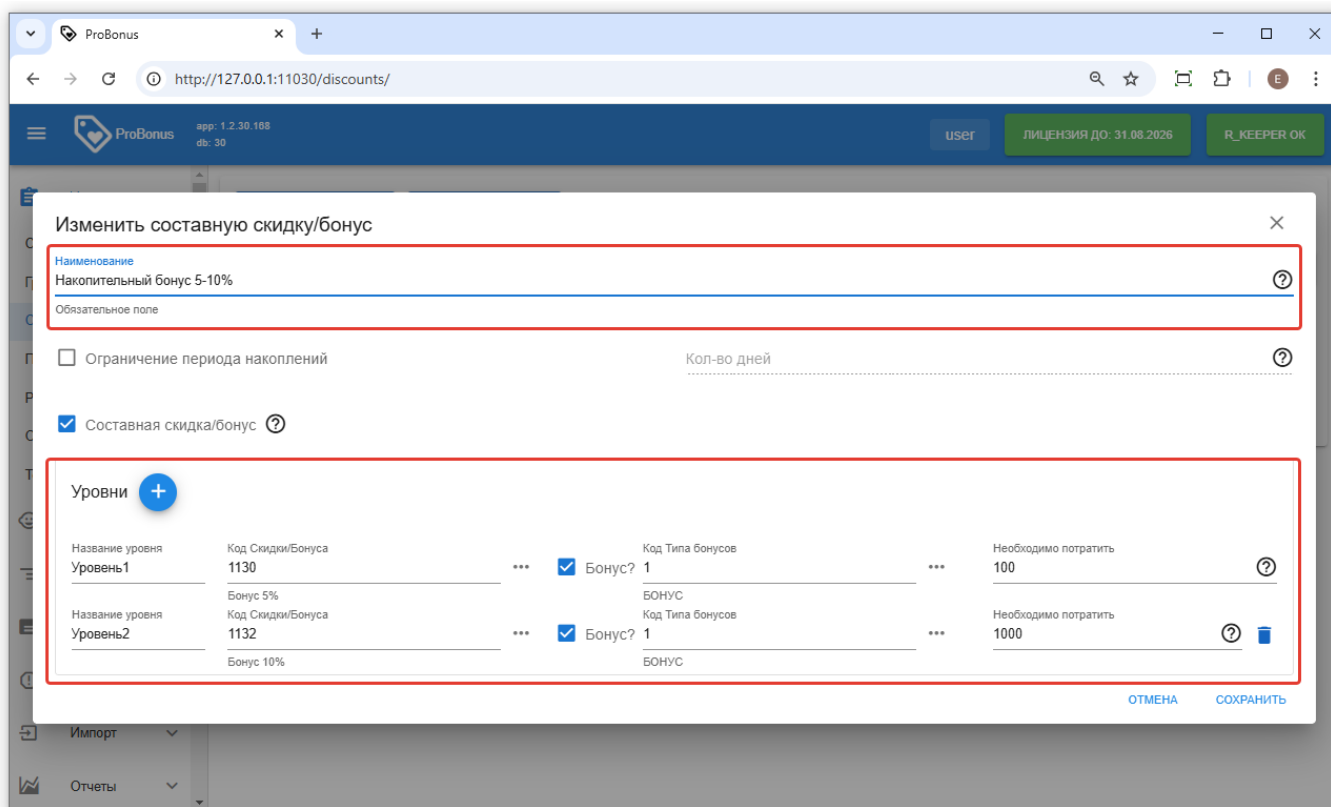
Лестница скидок со сгоранием уровня

Условия аналогичны предыдущему примеру, но период накоплений (время за которое мы рассматриваем затраты гостя для определения текущего уровня) ограничено одним годом.

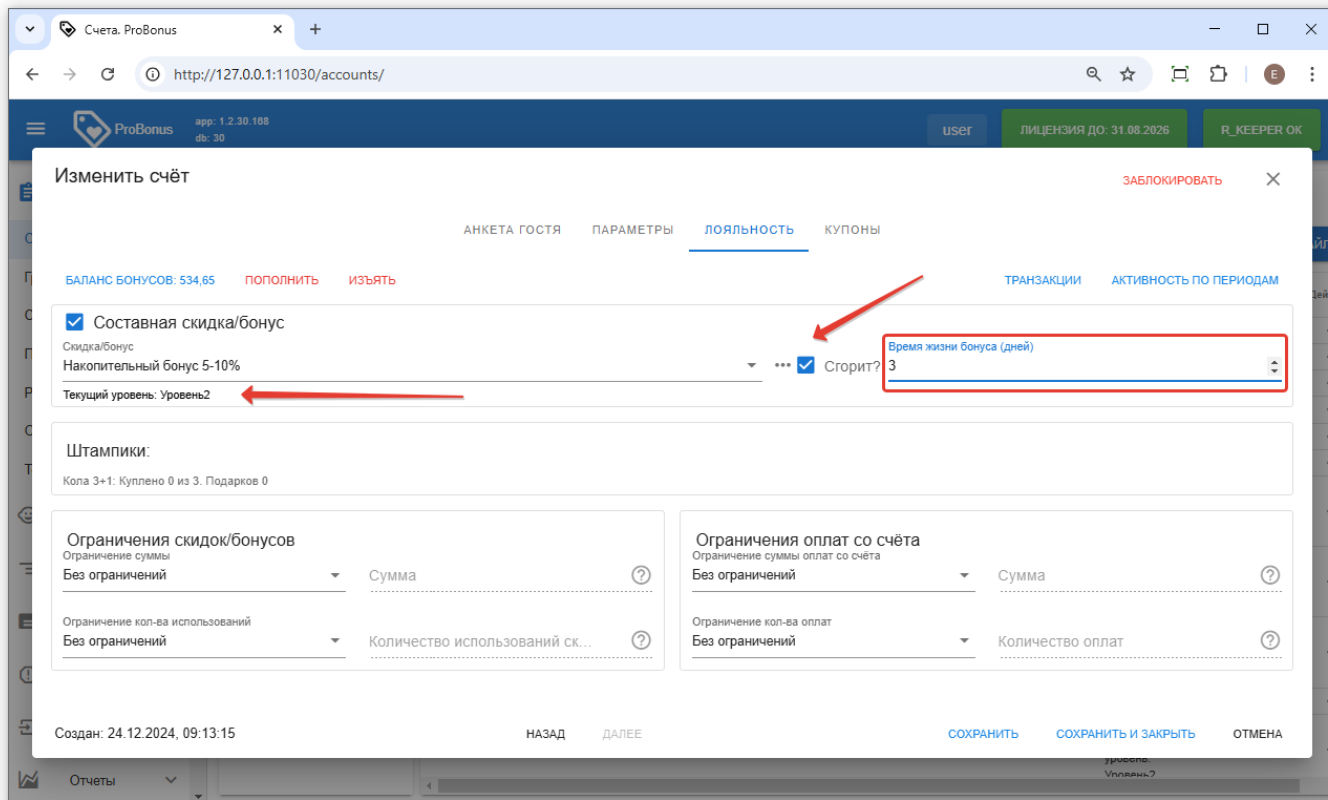


Накопительные сгорающие бонусы

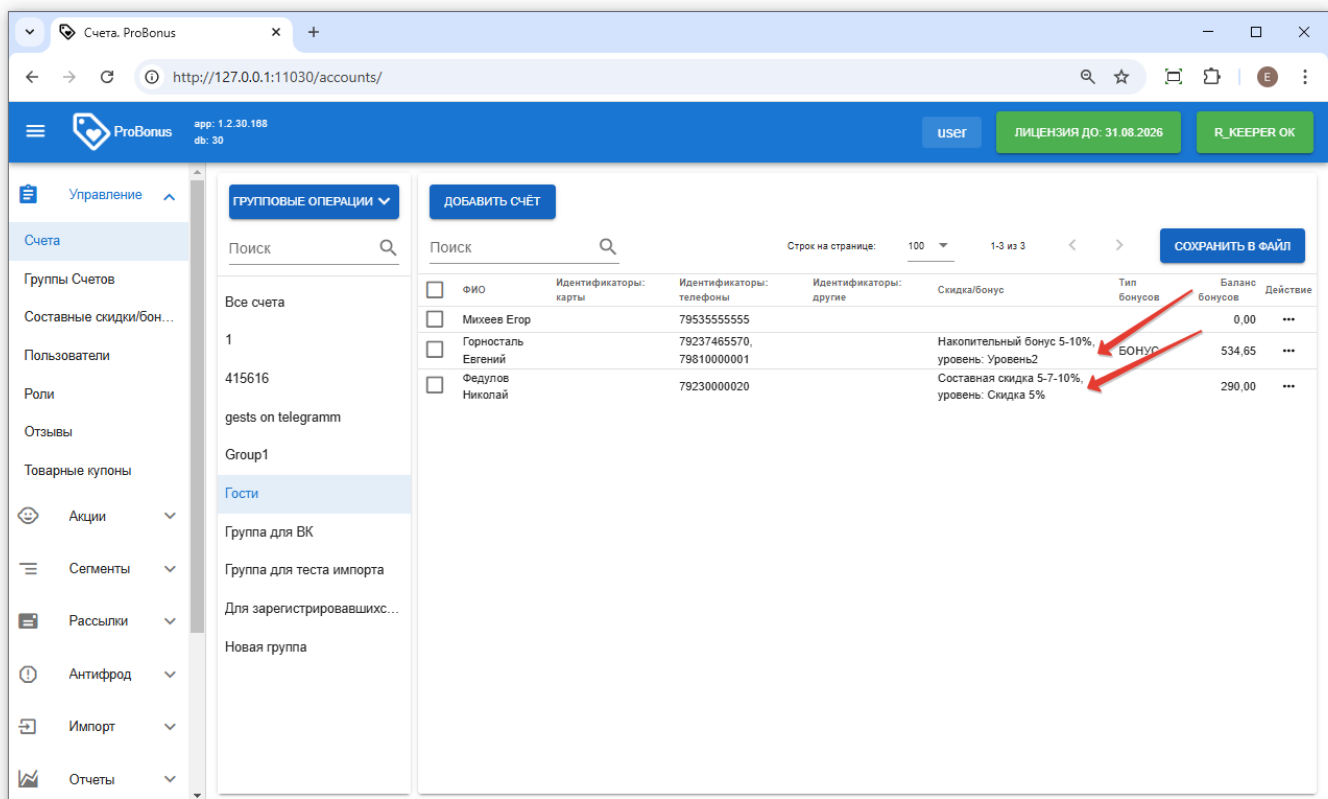
Чем больше сумма затрат гостя - тем выше процент бонуса, начисляемый ему с каждой покупки. Бонусы на счёте хранятся 3 дня, а после сгорают. Бонусы с первой покупки - не начисляются вообще, пороговое значение затрат чтобы получить начальный уровень - 100 рублей.



Для того чтобы бонусы сгорали - нужно указывать настройку сгорания в карточке счёта, не в карточке составной скидки/бонуса.



В списке счетов, если для счёта назначена составная скидка/бонус, так же отображается текущий уровень скидки/бонуса, с версии ProBonus 1.2.25.139.



From:

<https://wiki.carbis.ru/> - **База знаний ГК Карбис**

Permanent link:

https://wiki.carbis.ru/external/pro_bonus/03_probonus_work/01_webadmin/03_composite

Last update: **2025/01/22 09:09**