

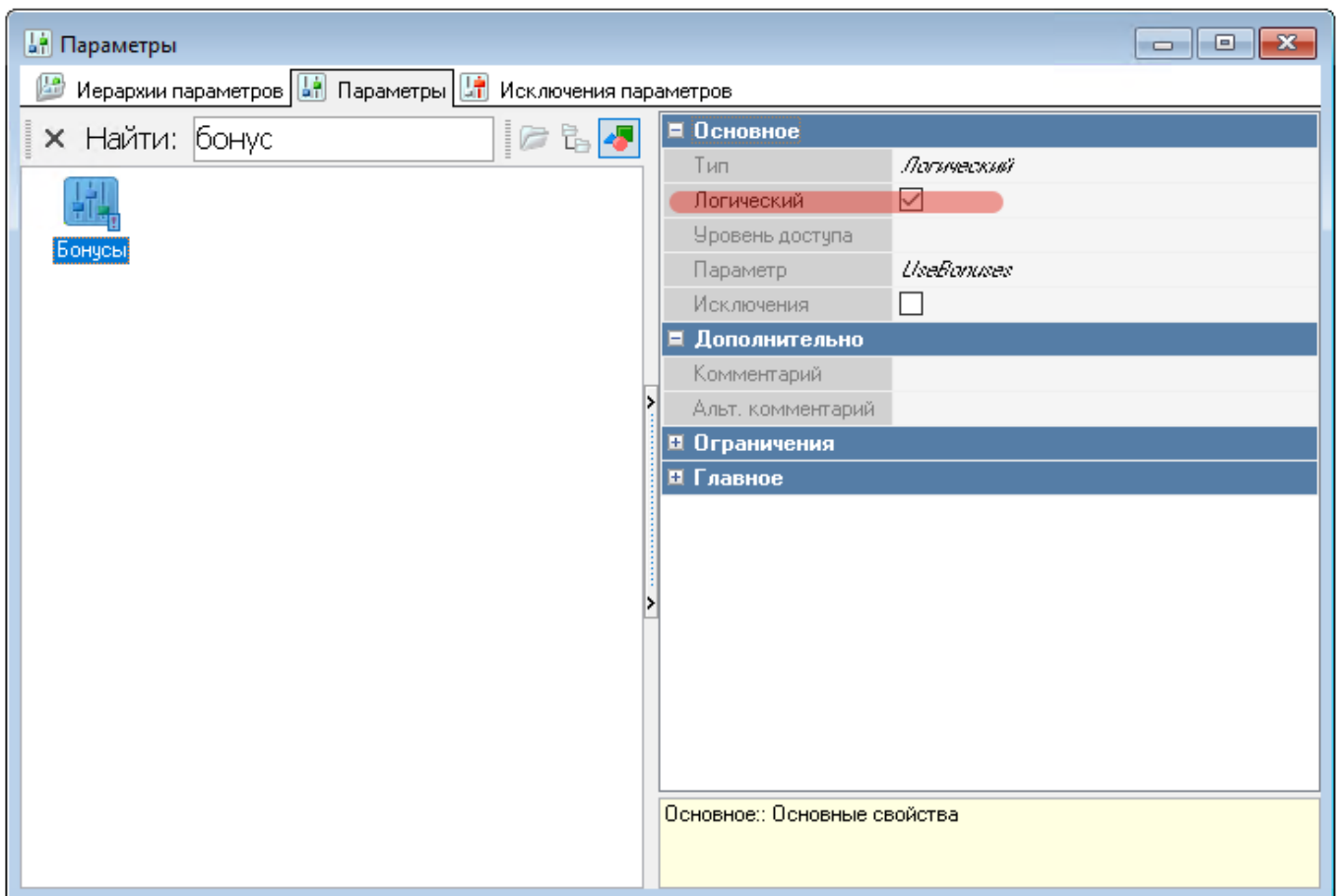
# Настройка бонусов (кэшбека)

Настраивается полностью аналогично настройке связки с ПДС r\_keeper:

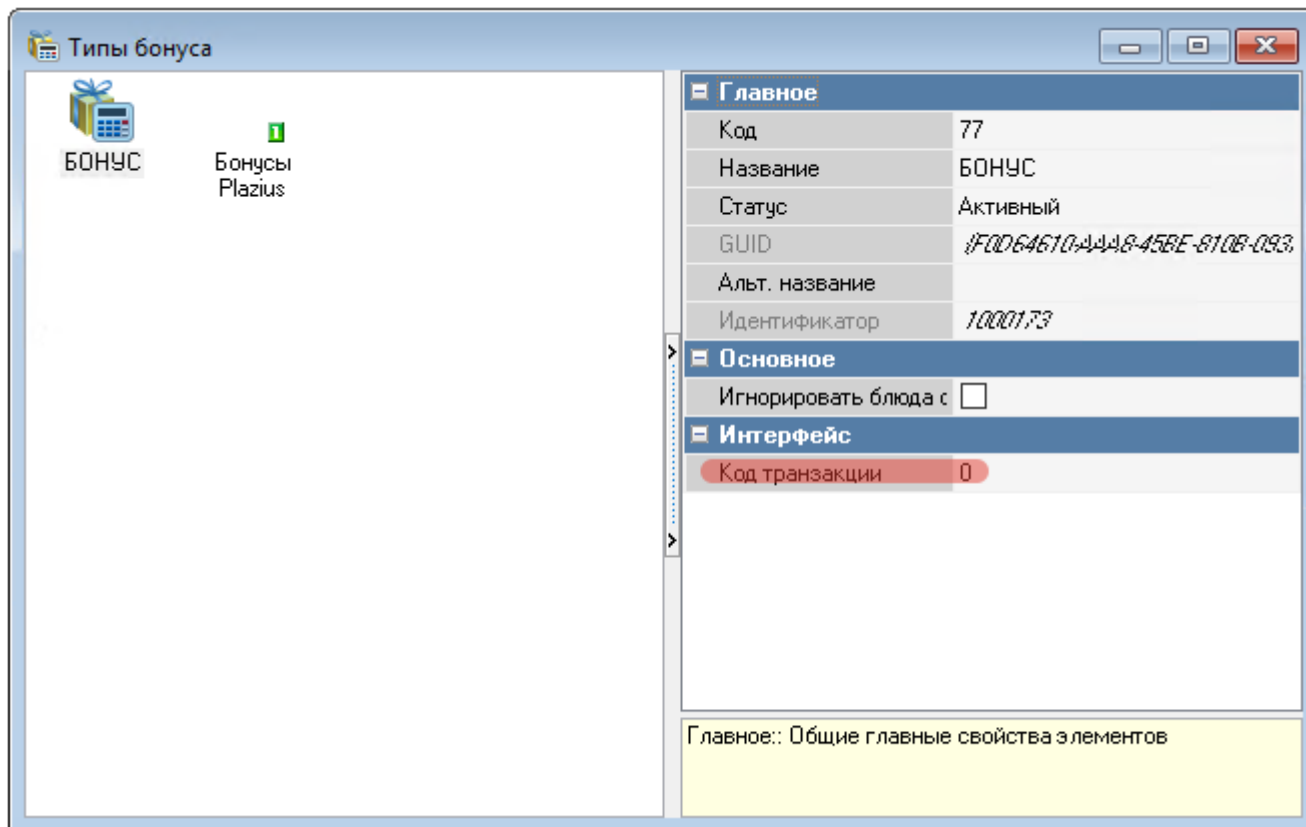
<https://docs.rkeeper.ru/rk7/latest/ru/nastrojka-bonusov-v-svyazke-c-pds-6655613.html>

На что обратить внимание:

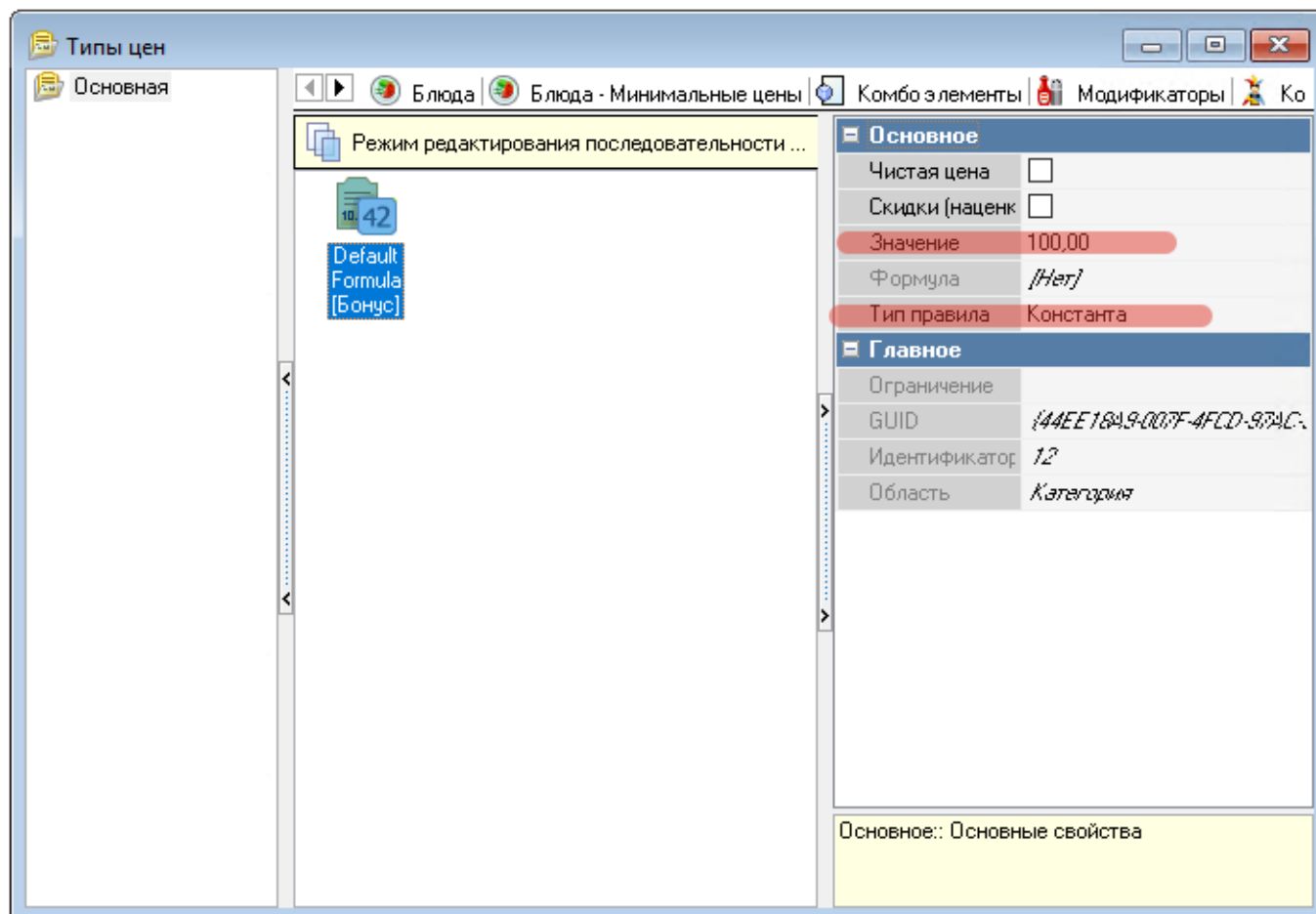
- Параметр «бонусы» нужно включить.



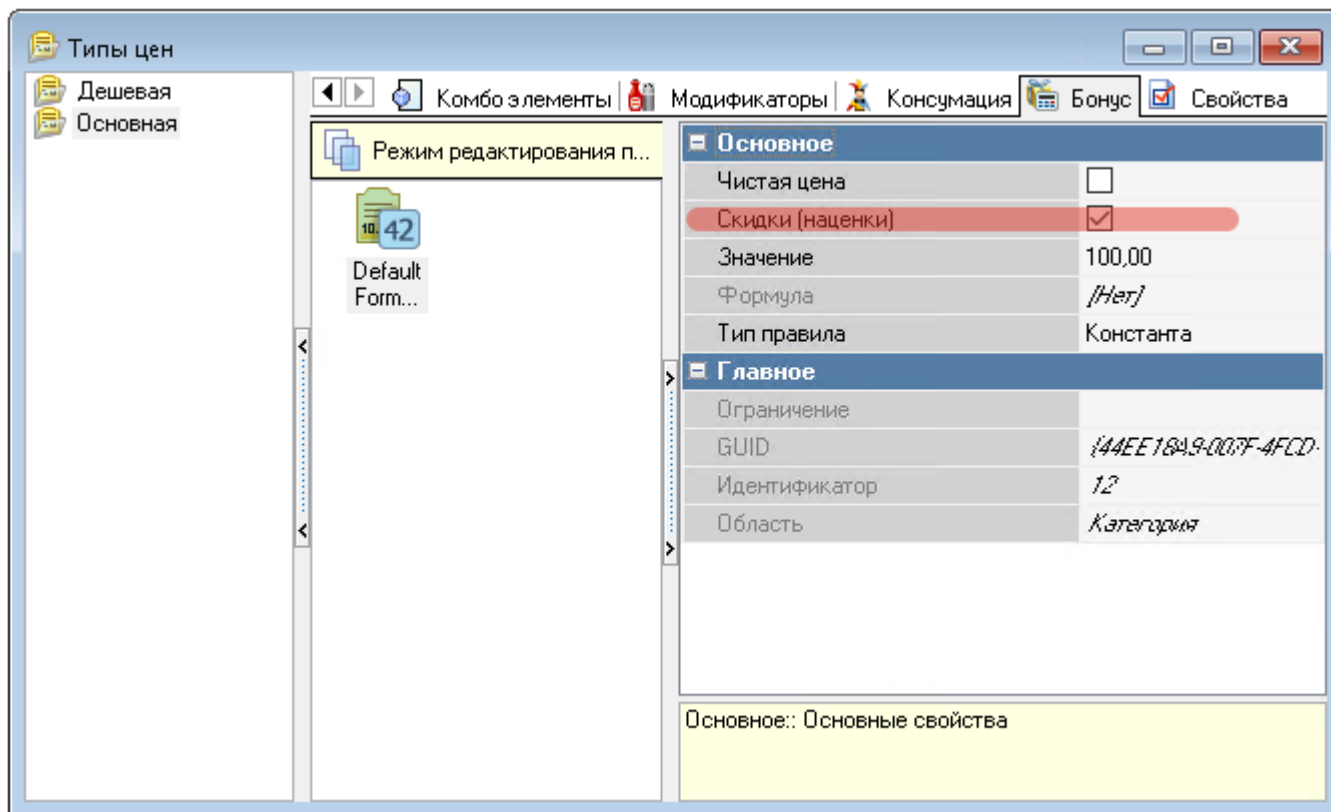
- Одного типа бонусов обычно достаточно для работы. Нет нужды заводить отдельный «тип бонуса» в r\_keeper если есть несколько возможных процентов бонуса в схеме лояльности. Код транзакции = 0.



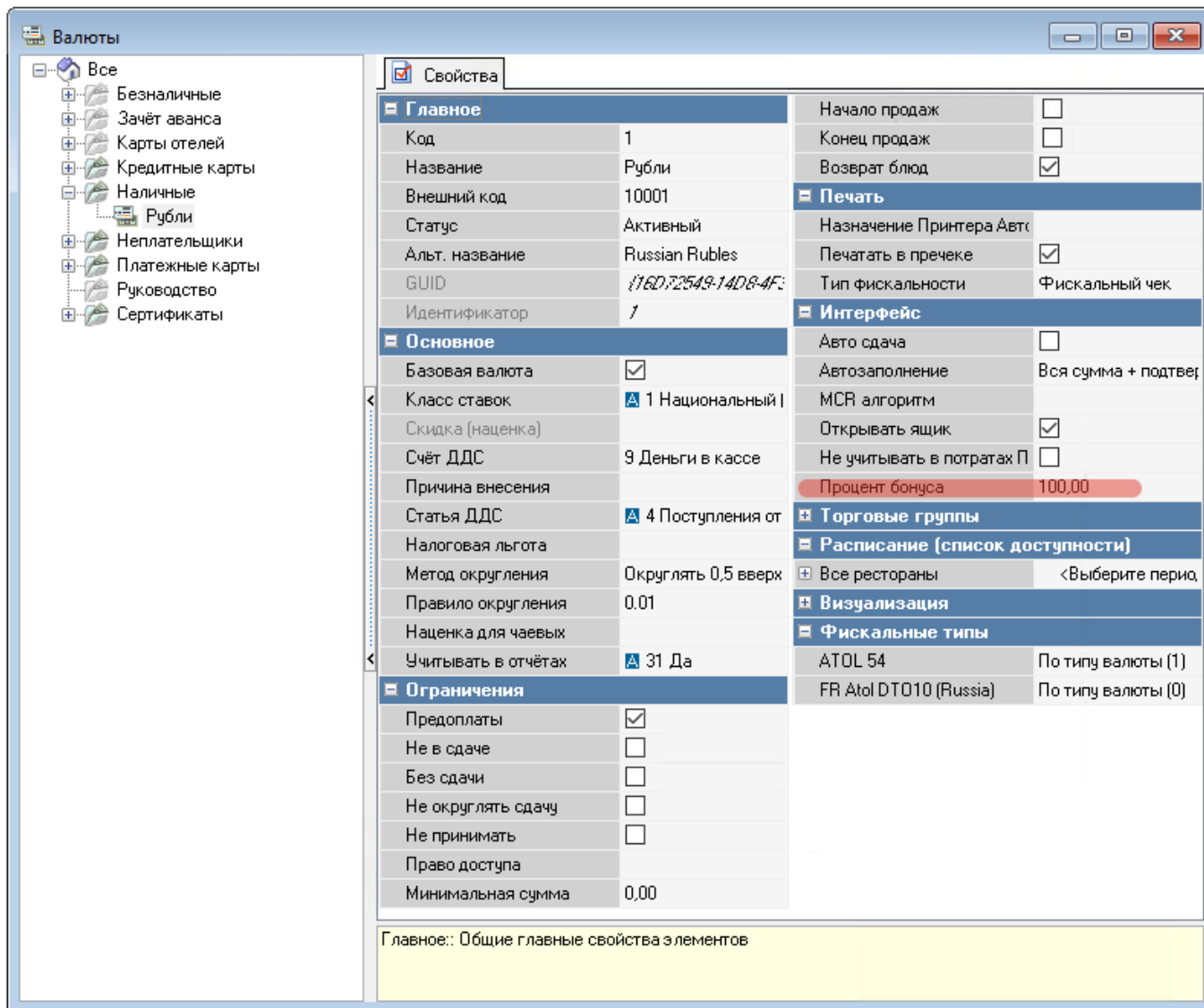
- У «типа цены» у блюдо есть настройка процента бонуса по умолчанию. В стандартном случае там нужно поставить 100%



- У «типа цены» у бонусов также есть настройка «Скидки (наценки)». Бонусы могут начисляться либо с полной суммы заказа (до вычета всех возможных скидок, цены по меню), либо с итоговой суммы заказа за вычетом всех скидок. Обычно бонусы нужно начислять с итоговой суммы. Чтобы работало так - чекбокс нужно включить.



- У валют тоже есть настройка процента бонуса по умолчанию. В стандартном случае там нужно поставить 100% для тех валют, при оплате которыми бонусы должны быть начислены. Если нет необходимости начислять бонусы при оплате собственно бонусами - у этой валюты нужно поставить 0%.



- В том случае, если на объекте используются «накопительные скидки/бонусы», т. е. размер бонуса увеличивается в зависимости от того, как много гость потратил - следует обратить внимание на настройку «Не учитывать в тратах НДС» в свойствах валюты «Оплата бонусами». Если необходимо, чтобы тратами считалась только оплата заказов реальными деньгами - эту настройку следует включить.

**Валюты**

- Все
  - Безналичный расчет
  - Зачёт аванса
  - Кредитные карты
  - Наличные
  - Неплательщики
  - Платежные карты
  - Оплата бонусами**
  - Оплата подарочным сертификатом

**Свойства**

**Главное**

Код	10	Начало продаж	<input type="checkbox"/>
Название	Оплата бонуса	Конец продаж	<input type="checkbox"/>
Внешний код	10010	Возврат блюд	<input checked="" type="checkbox"/>
Статус	Активный	<b>Печать</b>	
Альт. название	bonus payment	Назначение Принтера Авториза	
GUID	19CA200FB-5596	Печатать в пречеке	<input type="checkbox"/>
Идентификатор	10	Как скидка	
		Тип фискальности	Фискальная ск
		Резервировать фискальную част	<input type="checkbox"/>

**Основное**

Базовая валюта	<input type="checkbox"/>	<b>Интерфейс</b>	
Класс ставок	810 Рубли (1	Автозаполнение	Вся сумма
Счёт ДДС		Способ ввода доп.инфо	Карта
Статья ДДС	4 Поступлен	MCR алгоритм	
Налоговая льгота		Код транзакции	0
Правило округления	0.01	Субсчёт FarCards	0
Метод округления	Округлять 0,5 е	Открывать ящик	<input checked="" type="checkbox"/>
Наценка для чаевых		Интерфейс	16 Probonus
Учитывать в отчётах	31 Да	<b>Не учитывать в расходах НДС</b>	<input checked="" type="checkbox"/>
		Тип магнитной карты	0
		Процент бонуса	0,00

**Ограничения**

Классификация		<b>Торговые группы</b>	
Предоплаты	<input type="checkbox"/>	<b>Расписание (список доступности)</b>	
Не в сдаче	<input checked="" type="checkbox"/>	Все рестораны	<Выберите г
Без сдачи	<input checked="" type="checkbox"/>	<b>Визуализация</b>	
Общие	<input type="checkbox"/>		
Не принимать	<input type="checkbox"/>		
Не округлять сдачу	<input type="checkbox"/>		
Право доступа			
Макс. процент	50,00		
Минимальная сумма	0,00		

Счёт ДДС::

From: <https://wiki.carbis.ru/> - База знаний ГК Карбис

Permanent link: [https://wiki.carbis.ru/external/pro\\_bonus/98\\_dop/10\\_bonus?rev=1685953008](https://wiki.carbis.ru/external/pro_bonus/98_dop/10_bonus?rev=1685953008)

Last update: 2023/06/05 11:16