

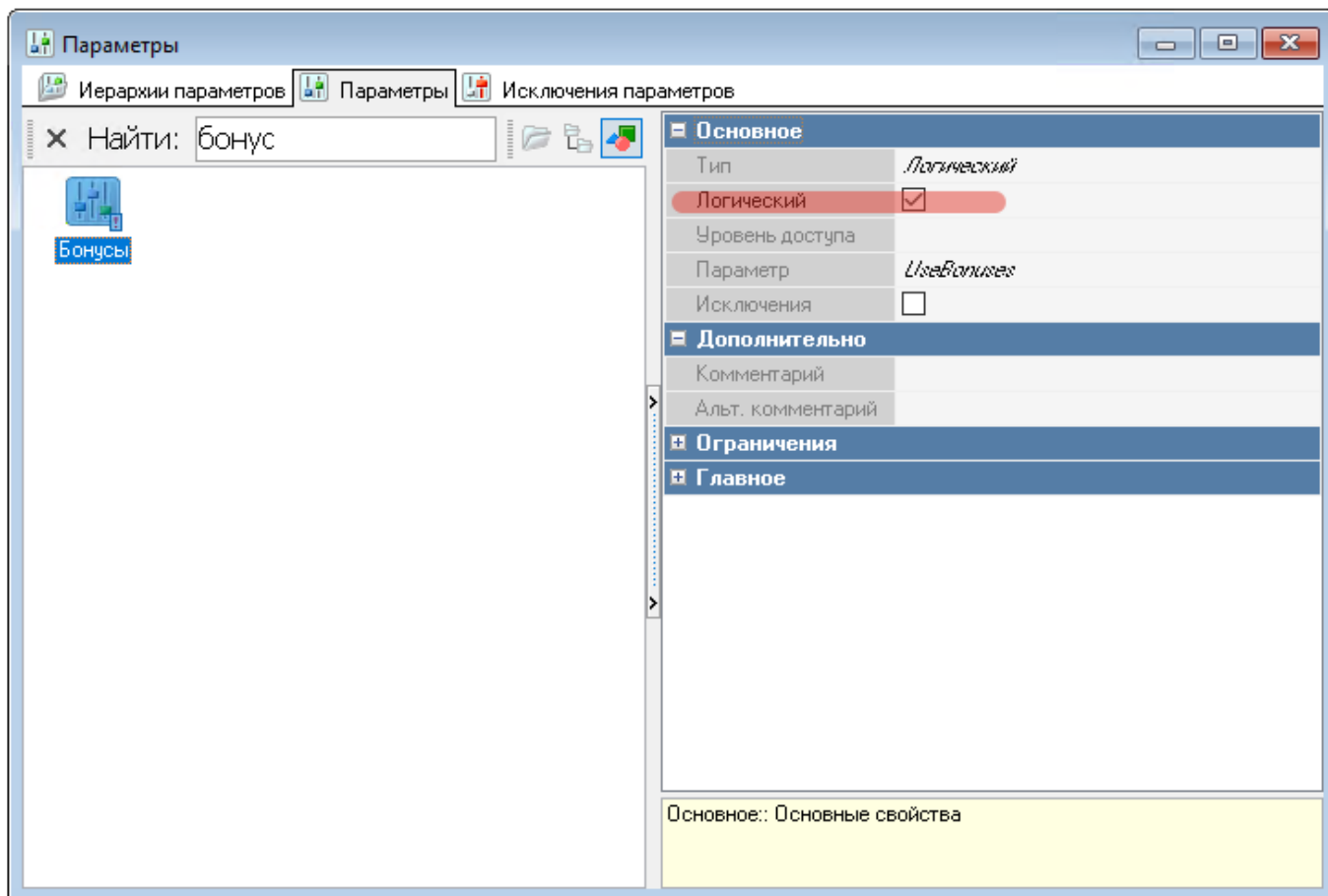
Настройка бонусов (кэшбека)

Настраивается полностью аналогично настройке связки с ПДС r_keeper:

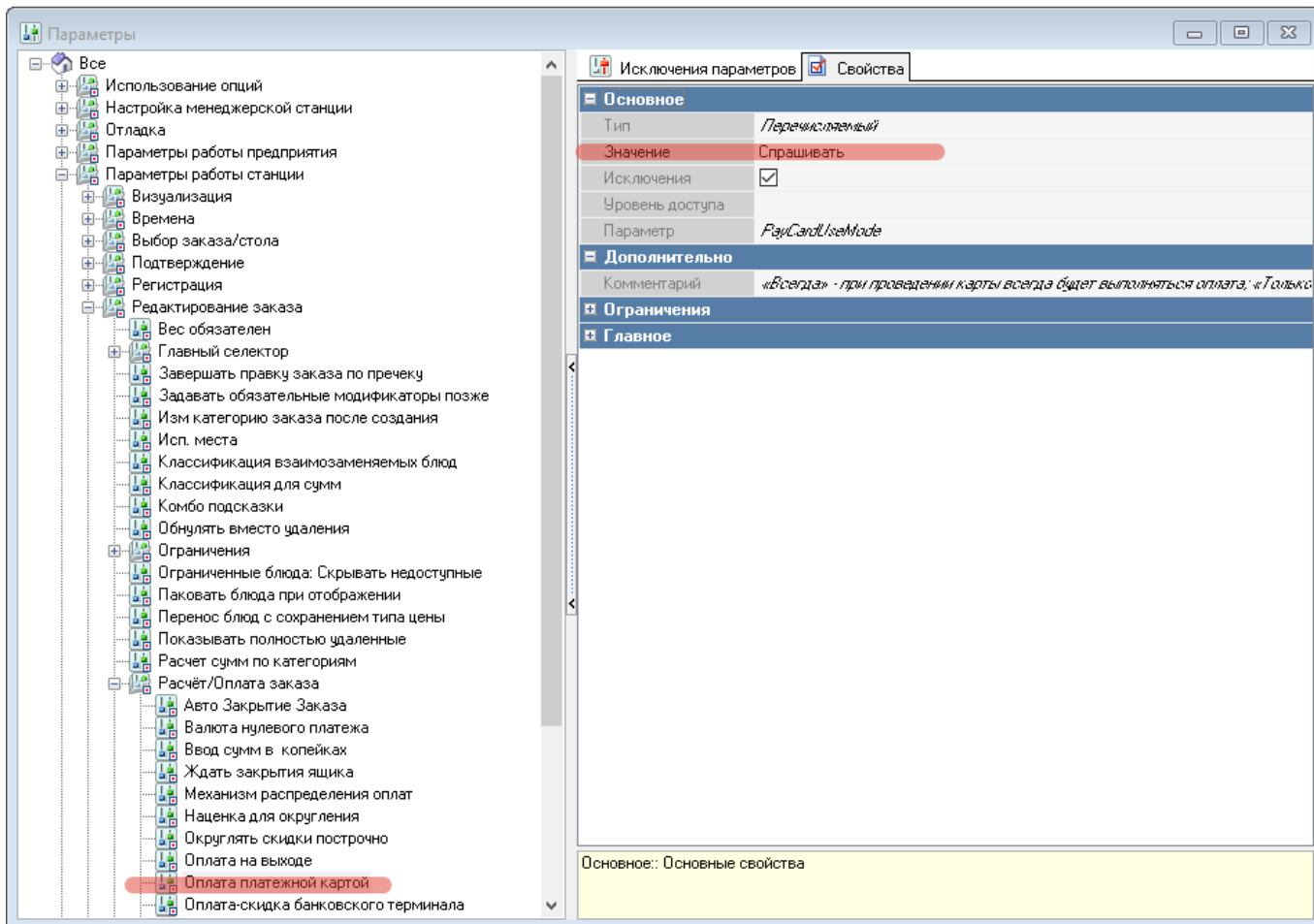
<https://docs.rkeeper.ru/rk7/latest/ru/nastrojka-bonusov-v-svyazke-c-pds-6655613.html>

На что обратить внимание:

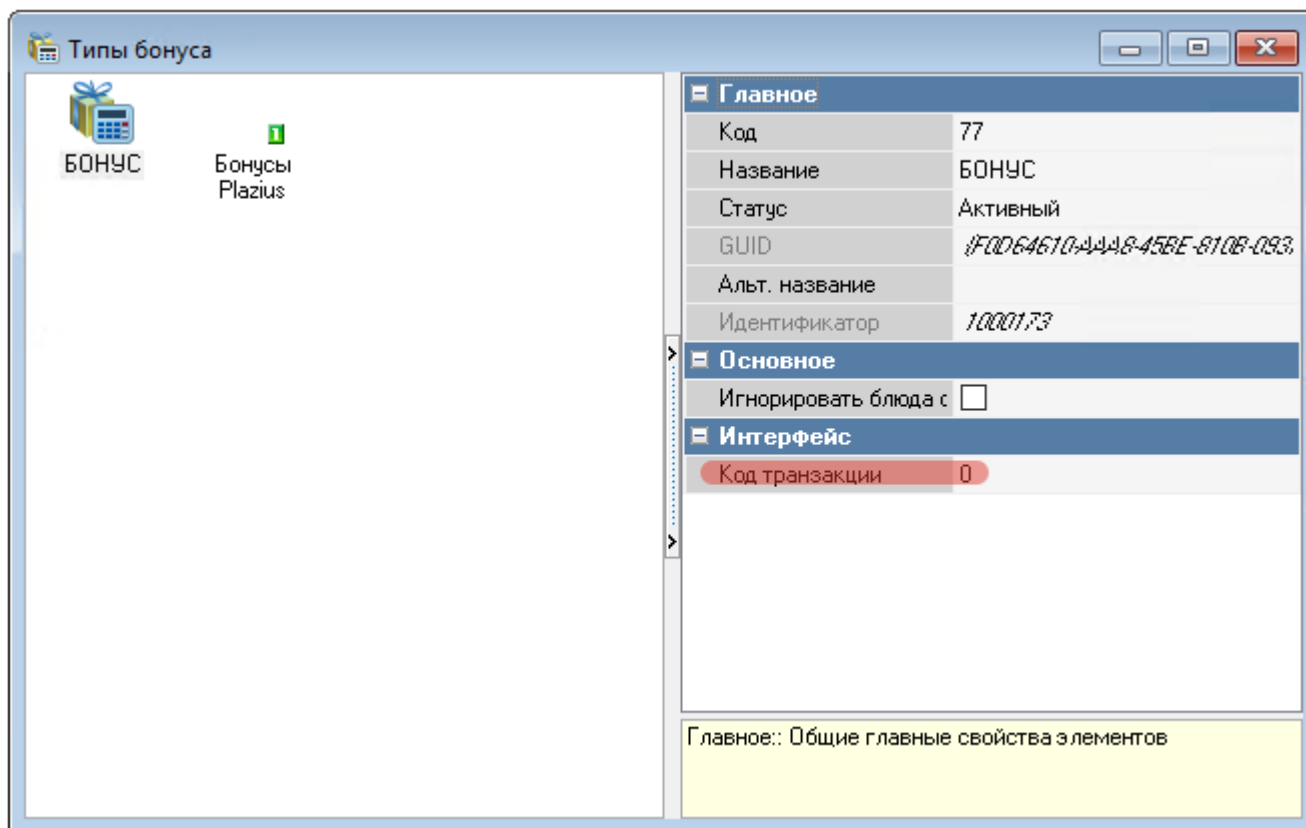
- Параметр «бонусы» нужно включить.



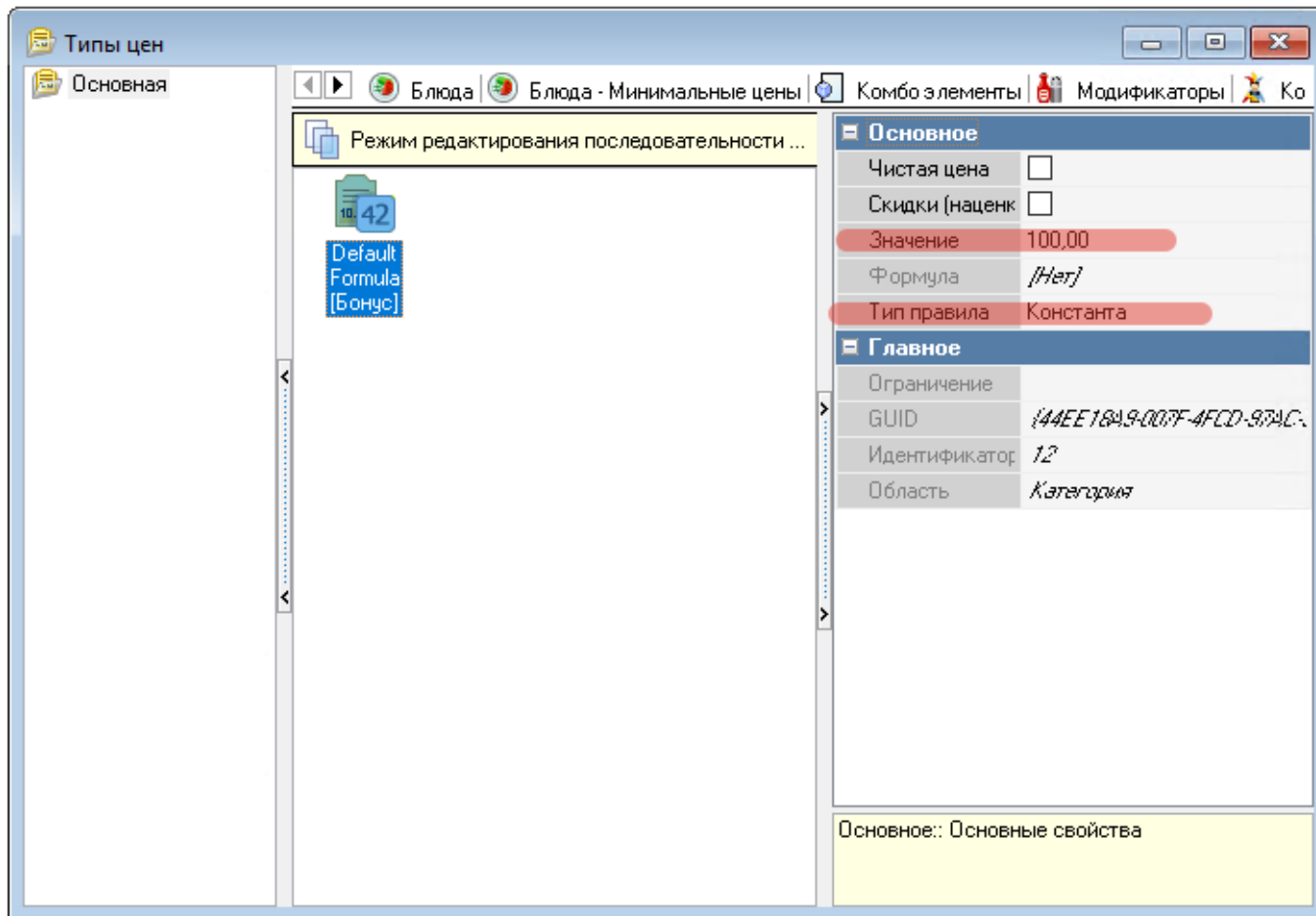
- Параметр «Оплата платёжной картой» включить в режим «спрашивать».



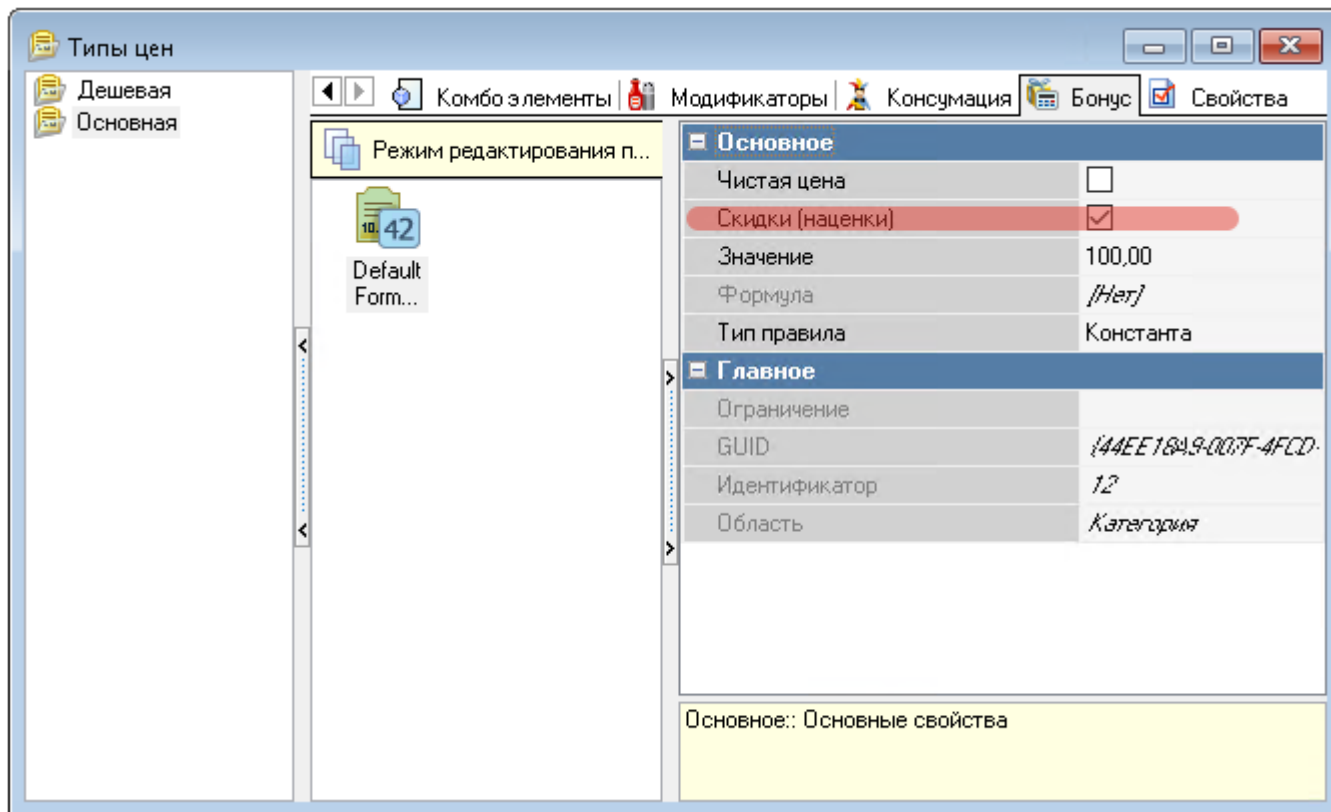
- Одного типа бонусов обычно достаточно для работы. Нет нужды заводить отдельный «тип бонуса» в r_keeper если есть несколько возможных процентов бонуса в схеме лояльности. Код транзакции = 0.



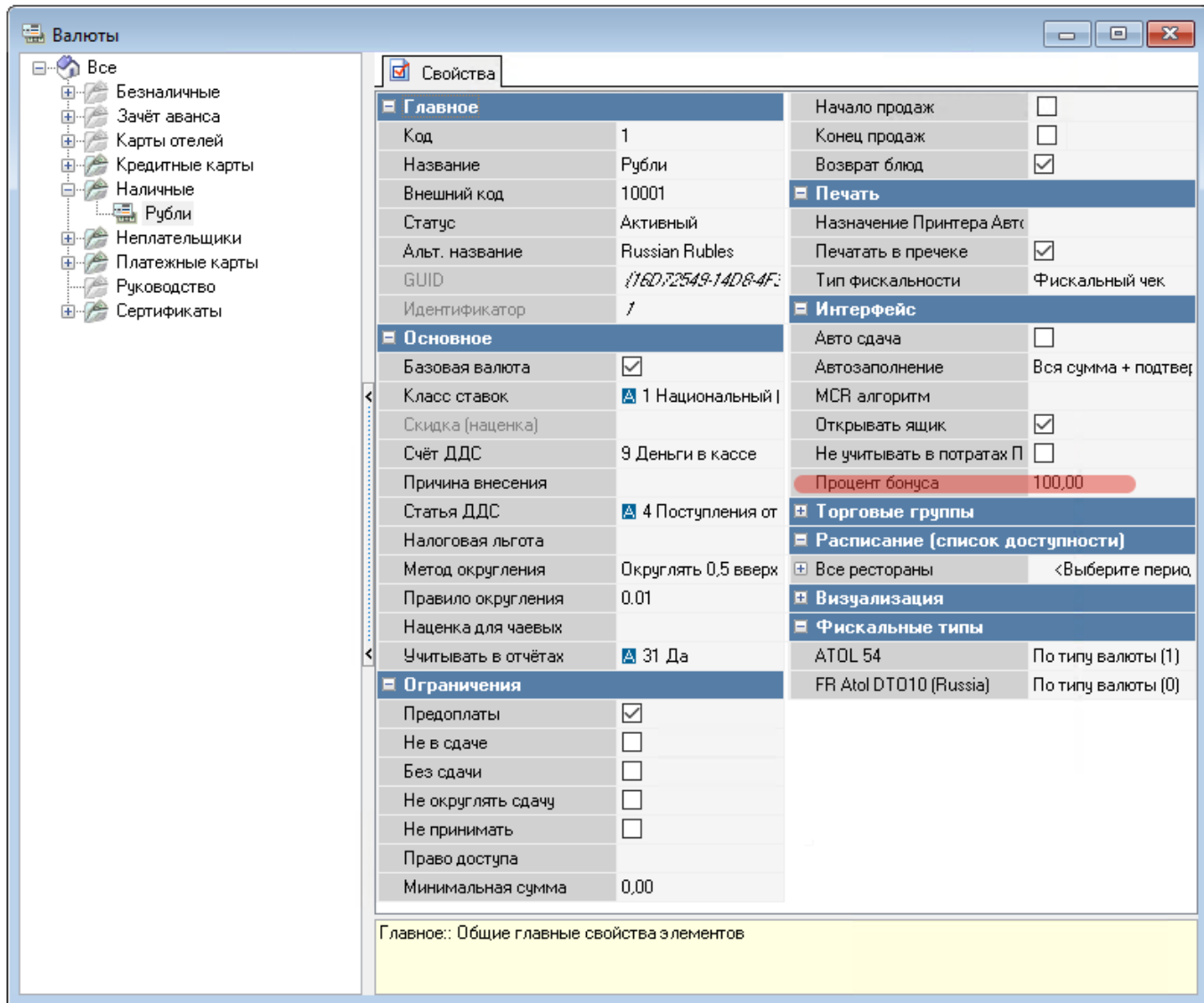
- У «типа цены» у блюд есть настройка процента бонуса по умолчанию. В стандартном случае там нужно поставить 100%



- У «типа цены» у бонусов также есть настройка «Скидки (наценки)». Бонусы могут начисляться либо с полной суммы заказа (до вычета всех возможных скидок, цены по меню), либо с итоговой суммы заказа за вычетом всех скидок. Обычно бонусы нужно начислять с итоговой суммы. Чтобы работало так - чекбокс нужно включить.



- У валют тоже есть настройка процента бонуса по умолчанию. В стандартном случае там нужно поставить 100% для тех валют, при оплате которыми бонусы должны быть начислены. Если нет необходимости начислять бонусы при оплате собственно бонусами - у этой валюты нужно поставить 0%.



- В том случае, если на объекте используются «накопительные скидки/бонусы», т. е. размер бонуса увеличивается в зависимости от того, как много гость потратил - следует обратить внимание на настройку «Не учитывать в тратах НДС» в свойствах валюты «Оплата бонусами». Если необходимо, чтобы тратами считалась только оплата заказов реальными деньгами - эту настройку следует включить.

The screenshot shows a software window titled 'Valюты' with a tree view on the left and a 'Свойства' (Properties) tab on the right. The tree view includes categories like 'Все', 'Безналичный расчет', 'Зачёт аванса', 'Кредитные карты', 'Наличные', 'Неплательщики', 'Платежные карты', and 'Оплата бонусами' (highlighted in red). The 'Оплата бонусами' entry has a sub-item 'Оплата подарочным сертификатом'.

The 'Свойства' tab is divided into several sections:

- Главное**: Code 10, Name 'Оплата бонусами', External code 10010, Status 'Активный', Alias 'bonus payment', GUID '19C4200F8-596', Identifier '10'. It also includes fields for 'Начало продаж', 'Конец продаж', and 'Возврат блюд' (checked).
- Основное**: Base currency (unchecked), Class '810 Рубли (1)', VAT account (dropdown), VAT article '4 Поступлен', Tax relief, Rounding rule 0.01, Rounding method 'Округлять 0,5 в', Tip percentage '31 Да', and 'Учитывать в отчётах' (checked).
- Ограничения**: Classification, Prepayment (unchecked), Not in receipt (checked), No change (checked), General (unchecked), Not accept (unchecked), Not round change (unchecked), Access right, Max. percent 50,00, Min. sum 0,00.
- Печать**: Printer assignment, Print in receipt (unchecked), Discount type, Fiscal type 'Фискальная ск', Reserve fiscal part (unchecked).
- Интерфейс**: Auto-fill 'Вся сумма', Input method 'Карта', MCR algorithm, Transaction code 0, Sub-account 'FarCards' 0, Open drawers (checked), Interface '16 Probonus', 'Не учитывать в потратах НДС' (checked), Card type 0, Bonus percent 0,00.
- Торговые группы**: 'Расписание (список доступности)', 'Все рестораны' (dropdown), 'Визуализация'.

At the bottom, there is a field for 'Счёт НДС:'.

From: <https://wiki.carbis.ru/> - База знаний ГК Карбис

Permanent link: https://wiki.carbis.ru/external/pro_bonus/98_dop/10_bonus?rev=1689076783

Last update: 2023/07/11 14:59