

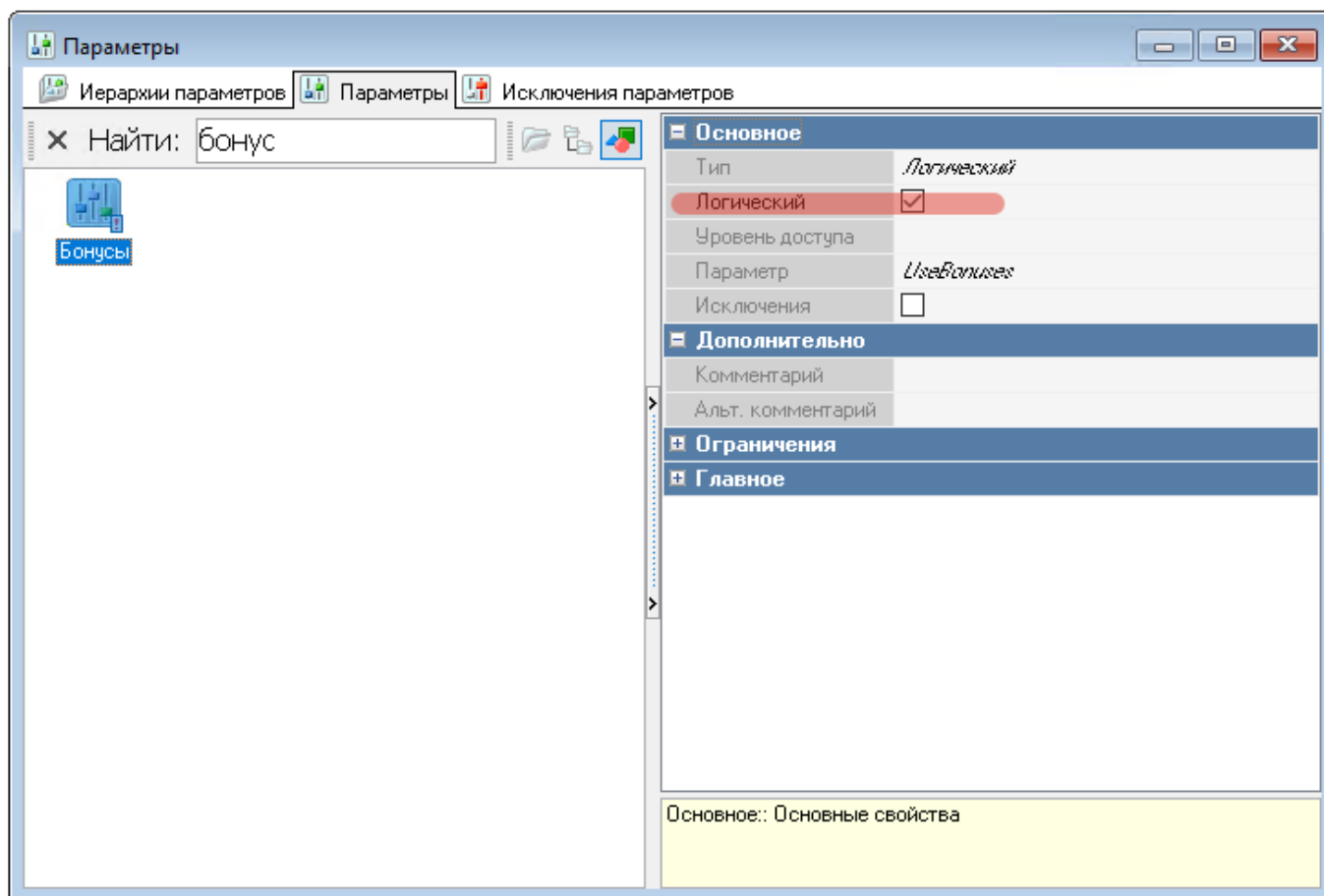
# Настройка бонусов (кэшбека)

Настраивается полностью аналогично настройке связки с ПДС r\_keeper:

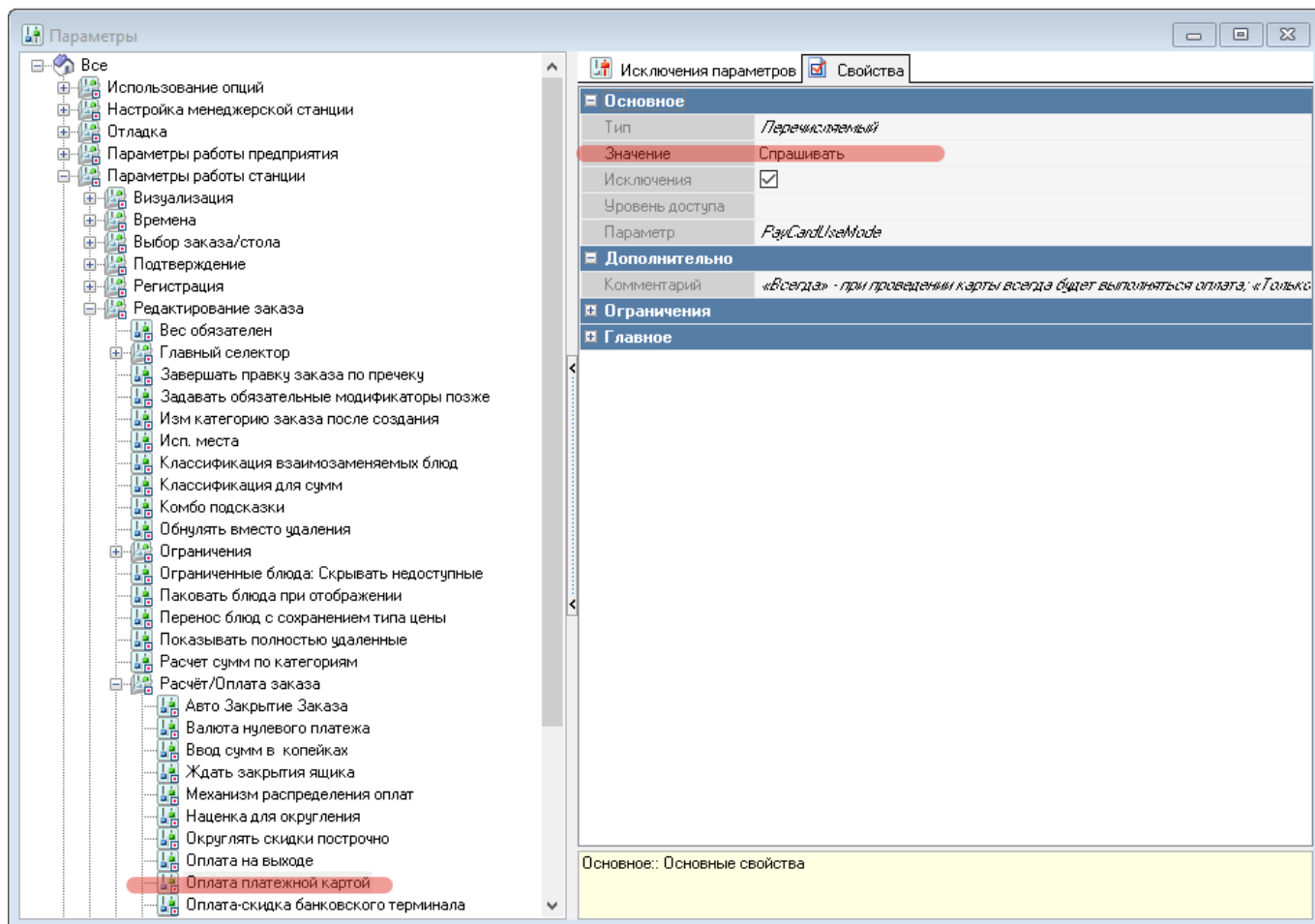
<https://docs.rkeeper.ru/rk7/latest/ru/nastrojka-bonusov-v-svyazke-c-pds-6655613.html>

На что обратить внимание:

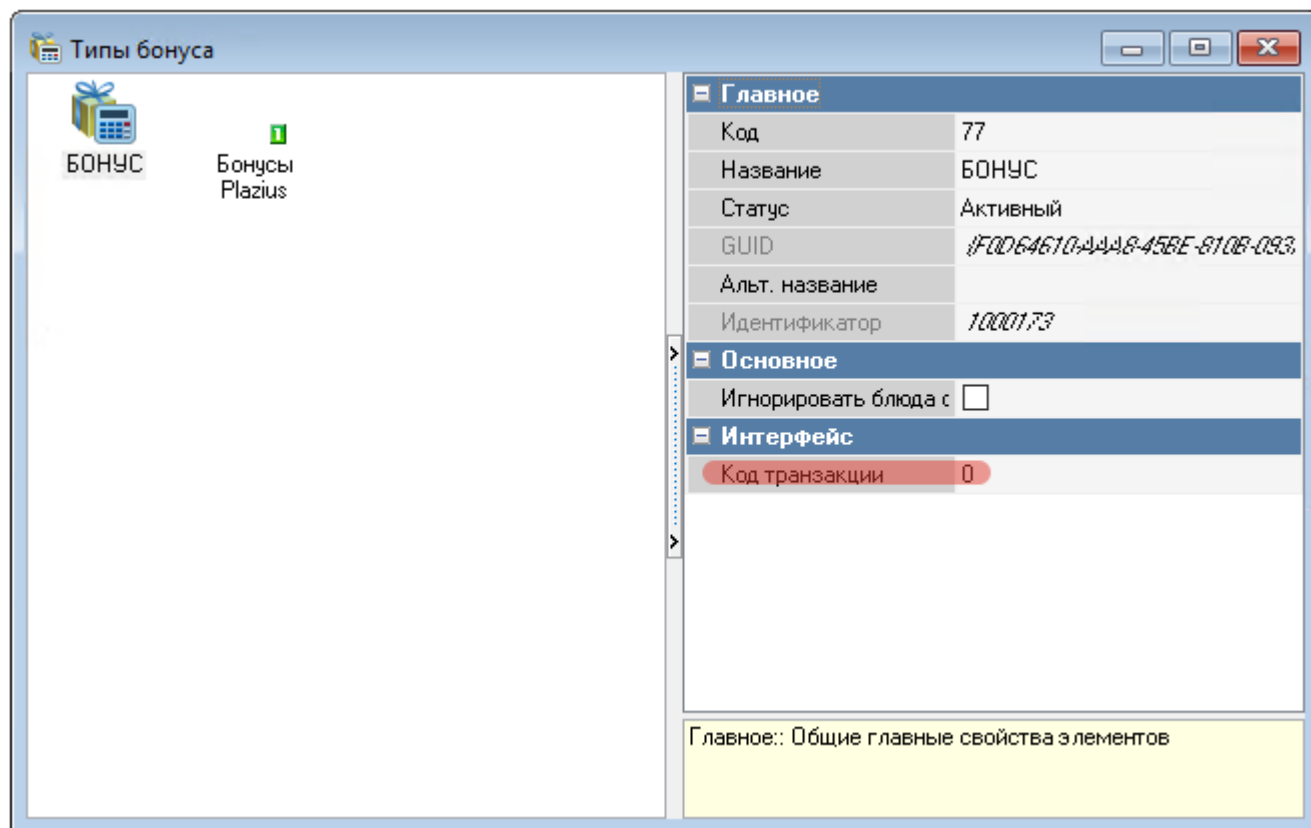
- Параметр «бонусы» нужно включить.



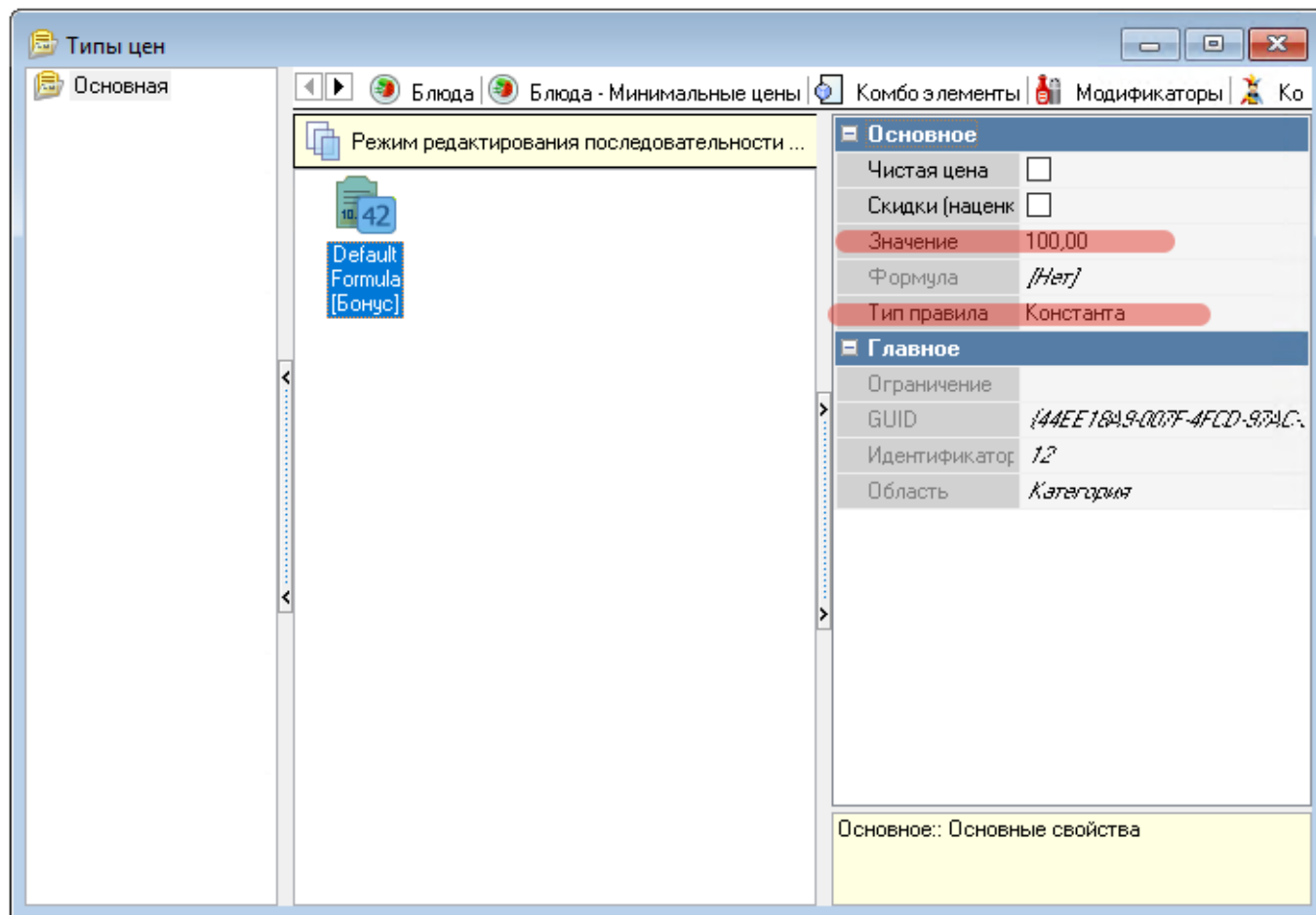
- Параметр «Оплата платёжной картой» включить в режим «спрашивать». Такая настройка позволит как начислять бонусы, так и списывать их комфортно.



- Одного типа бонусов обычно достаточно для работы. Нет нужды заводить отдельный «тип бонуса» в r\_keeper если есть несколько возможных процентов бонуса в схеме лояльности. Код транзакции = 0.



- У «типа цены» у блюд есть настройка процента бонуса по умолчанию. В стандартном случае там нужно поставить 100%



- У «типа цены» у бонусов также есть настройка «Скидки (наценки)». Бонусы могут начисляться либо с полной суммы заказа (до вычета всех позможных скидок, цены по меню), либо с итоговой суммы заказа за вычетом всех скидок. Обычно бонусы нужно начислять с итоговой суммы. Чтобы работало так - чекбокс нужно включить.

Типы цен

Дешевая  
Основная

Режим редактирования п...

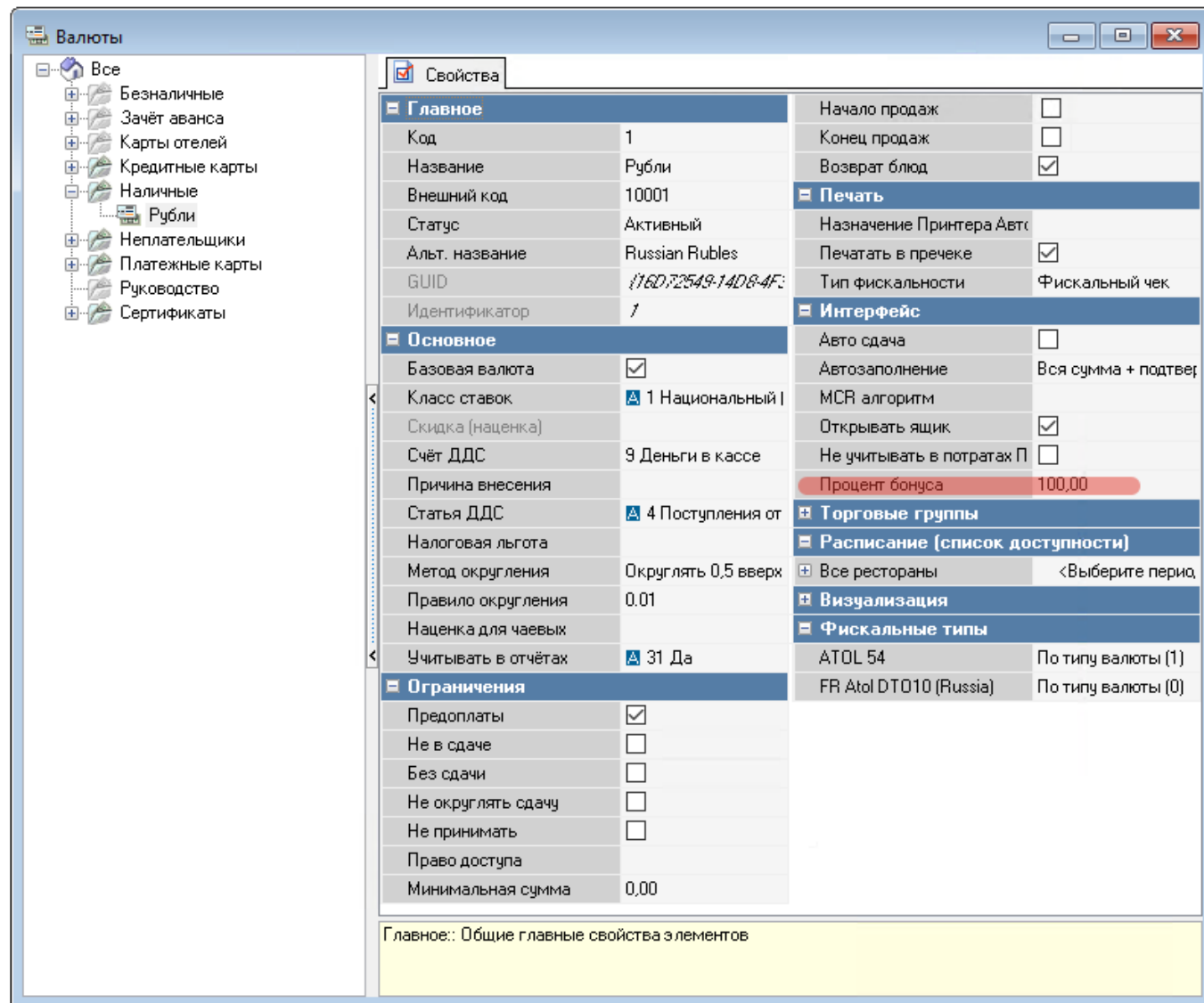
Default Form...

Комбо элементы | Модификаторы | Консумация | Бонус | Свойства

<b>Основное</b>	
Чистая цена	<input type="checkbox"/>
Скидки (наценки)	<input checked="" type="checkbox"/>
Значение	100,00
Формула	[Нет]
Тип правила	Константа
<b>Главное</b>	
Ограничение	
GUID	{44EE18A9-007F-4FCD-}
Идентификатор	12
Область	Категория

Основное: Основные свойства

- У валют тоже есть настройка процента бонуса по умолчанию. В стандартном случае там нужно поставить 100% для тех валют, при оплате которыми бонусы должны быть начислены. Если нет необходимости начислять бонусы при оплате собственно бонусами - у этой валюты нужно поставить 0%.



- В том случае, если на объекте используются «накопительные скидки/бонусы», т. е. размер бонуса увеличивается в зависимости от того, как много гость потратил - следует обратить внимание на настройку «Не учитывать в тратах НДС» в свойствах валюты «Оплата бонусами». Если необходимо, чтобы тратами считалась только оплата заказов реальными деньгами - эту настройку следует включить.

Валюты

Свойства

**Главное**

Код	10
Название	Оплата бонусами
Внешний код	10010
Статус	Активный
Альт. название	bonus payment
GUID	/9CA200F8-596
Идентификатор	10

**Основное**

Базовая валюта	<input type="checkbox"/>
Класс ставок	810 Рубли (1)
Счёт ДДС	
Статья ДДС	4 Поступлен
Налоговая льгота	
Правило округления	0.01
Метод округления	Округлять 0,5 в
Наценка для чаевых	
Учитывать в отчётах	31 Да

**Ограничения**

Классификация	
Предоплаты	<input type="checkbox"/>
Не в сдаче	<input checked="" type="checkbox"/>
Без сдачи	<input checked="" type="checkbox"/>
Общие	<input type="checkbox"/>
Не принимать	<input type="checkbox"/>
Не округлять сдачу	<input type="checkbox"/>
Право доступа	
Макс. процент	50,00
Минимальная сумма	0,00

Счёт ДДС::

**Печать**

Начало продаж	<input type="checkbox"/>
Конец продаж	<input type="checkbox"/>
Возврат блюд	<input checked="" type="checkbox"/>

**Интерфейс**

Назначение Принтера Авториза	
Печатать в пречке	<input type="checkbox"/>
Как скидка	
Тип фискальности	Фискальная ск
Резервировать фискальную часть	<input type="checkbox"/>
Автозаполнение	Вся сумма
Способ ввода доп.инфо	Карта
MCR алгоритм	
Код транзакции	0
Субсчёт FarCards	0
Открывать ящик	<input checked="" type="checkbox"/>
Интерфейс	16 Probonus
Не учитывать в потратах НДС	<input checked="" type="checkbox"/>
Тип магнитной карты	0
Процент бонуса	0,00

**Торговые группы**

**Расписание (список доступности)**

Все рестораны <Выберите г

**Визуализация**

- Чтобы было что привязывать к счетам в ProBonus - нужно завести собственно «бонусы» в справочнике «Скидки и наценки». Пример:

From:

<https://wiki.carbis.ru/> - База знаний ГК Карбис

Permanent link:

[https://wiki.carbis.ru/external/pro\\_bonus/98\\_dop/10\\_bonus?rev=1695216996](https://wiki.carbis.ru/external/pro_bonus/98_dop/10_bonus?rev=1695216996)

Last update: 2023/09/20 16:36