

Подарочные сертификаты + оплата бонусами

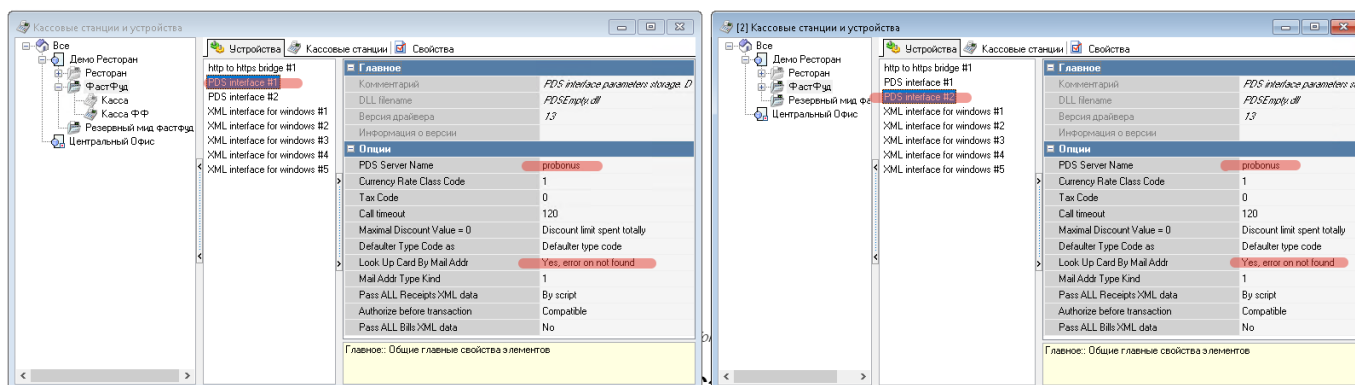
В данной статье рассмотрен пример настройки, когда на предприятии применяются подарочные сертификаты и одновременно схема с оплатой бонусами. При этом сертификатом можно оплатить 100% заказа, а бонусами - не более 50% заказа.

Чтобы настроить работу по такой схеме, подарочные сертификаты должны иметь особую нумерацию, чтобы привязать их к отдельному MCR-алгоритму. В нашем примере, сертификаты имеют нумерацию:

778=123123123=NNNNNNNN

Общий смысл: делаем одновременно два набора настроек. Один - для сертификатов, второй - для бонусных карт. Набор настроек это: MCR-алгоритм → Логический интерфейс + физический интерфейс → Валюта.

Более подробно: 1) У кассового сервера добавляем 2 интерфейса «PDS Interface» с идентичными настройками. Они будут обращаться к одному farcards.



2) В справочнике «интерфейсы» делаем 2 логических интерфейса, ссылающихся на эти физические. Настройки - одинаковые.

Кассовые станции и устройства

Устройства Кассовые станции Свойства

Все
Демо Ресторан
Ресторан
ФастФуд
Касса ФФ
Резервный мид. фастфуд
Центральный Офис

http to https bridge #1
PDS interface #1
PDS interface #2
XML interface for windows #1
XML interface for windows #2
XML interface for windows #3
XML interface for windows #4
XML interface for windows #5

Главное	
Опции	
PDS Server Name	probonus
Currency Rate Class Code	1
Tax Code	0
Call timeout	120
Maximal Discount Value = 0	Discount limit spent totally
Defaulter Type Code as	Defaulter type code
Look Up Card By Mail Addr	Yes, error on not found
Mail Addr Type Kind	1
Pass ALL Receipts XML data	By script
Authorize before transaction	Compatible
Pass ALL Bills XML data	No

Главное: Общие главные свойства элементов

[2] Кассовые станции и устройства

Устройства Кассовые станции Свойства

Все
Демо Ресторан
Ресторан
ФастФуд
Резервный мид. ф...
Центральный Офис

http to https bridge #1
PDS interface #1
PDS interface #2
XML interface for windows #1
XML interface for windows #2
XML interface for windows #3
XML interface for windows #4
XML interface for windows #5

Главное	
Опции	
PDS Server Name	probonus
Currency Rate Class Code	1
Tax Code	0
Call timeout	120
Maximal Discount Value = 0	Discount limit spent totally
Defaulter Type Code as	Defaulter type code
Look Up Card By Mail Addr	Yes, error on not found
Mail Addr Type Kind	1
Pass ALL Receipts XML data	By script
Authorize before transaction	Compatible
Pass ALL Bills XML data	No

Главное: Общие главные свойства элементов

The screenshot shows the 'Интерфейсы' (Interfaces) configuration window. The left pane lists various interfaces, with 'Probonus' selected. The right pane displays the configuration details for this interface.

Главное	
Код	16
Название	Probonus
GUID	{280F5096-3F1E-45F0-A030-B2C79AFD7572D}
Статус	Активный
Альт. название	
Идентификатор	1003046
Предустановка	Не предустановка

Основное	
Группа балансировки	
Число	0
Реквизиты поставщика	
Тест фискальника	<input type="checkbox"/>
Мин. версия	0
Станция	0

CscLink.ini	
ini - файл	
Пользователь	
Пароль	

Интерфейс	
Файлы библиотек (DLL)	
Общее имя DLL	
Демо Ресторан	[2 элемента]
ФастФуд	PDS interface #1
Резервный мид фастфуд	
Центральный Офис	[0 элементов]

Возможности	
Возможности:	

The screenshot shows the 'Интерфейсы' (Interfaces) configuration window. The left pane lists various interfaces, with 'Probonus-подарочные сертификаты' selected. The right pane displays the configuration details for this interface.

Главное	
Код	32
Название	Probonus-подарочные сертификаты
GUID	{A196E178-EC16-4771-A597-9C9DD6D6A501}
Статус	Активный
Альт. название	
Идентификатор	1003121
Предустановка	Не предустановка

Основное	
Группа балансировки	
Число	0
Реквизиты поставщика	
Тест фискальника	<input type="checkbox"/>
Мин. версия	0
Станция	0

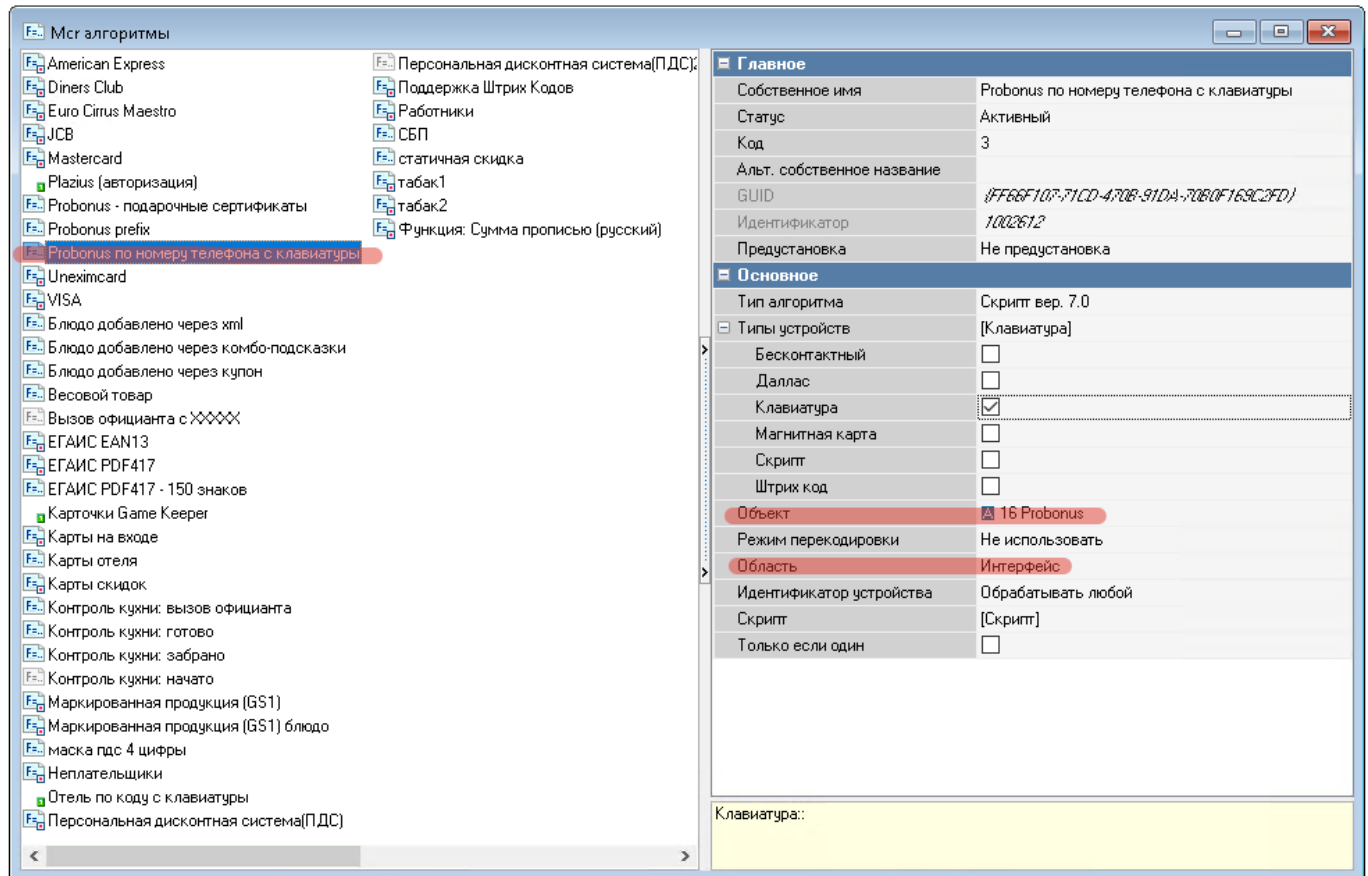
CscLink.ini	
ini - файл	
Пользователь	
Пароль	


Интерфейс	
Файлы библиотек (DLL)	
Общее имя DLL	
Демо Ресторан	[2 элемента]
ФастФуд	PDS interface #2
Резервный мид фастфуд	
Центральный Офис	[0 элементов]

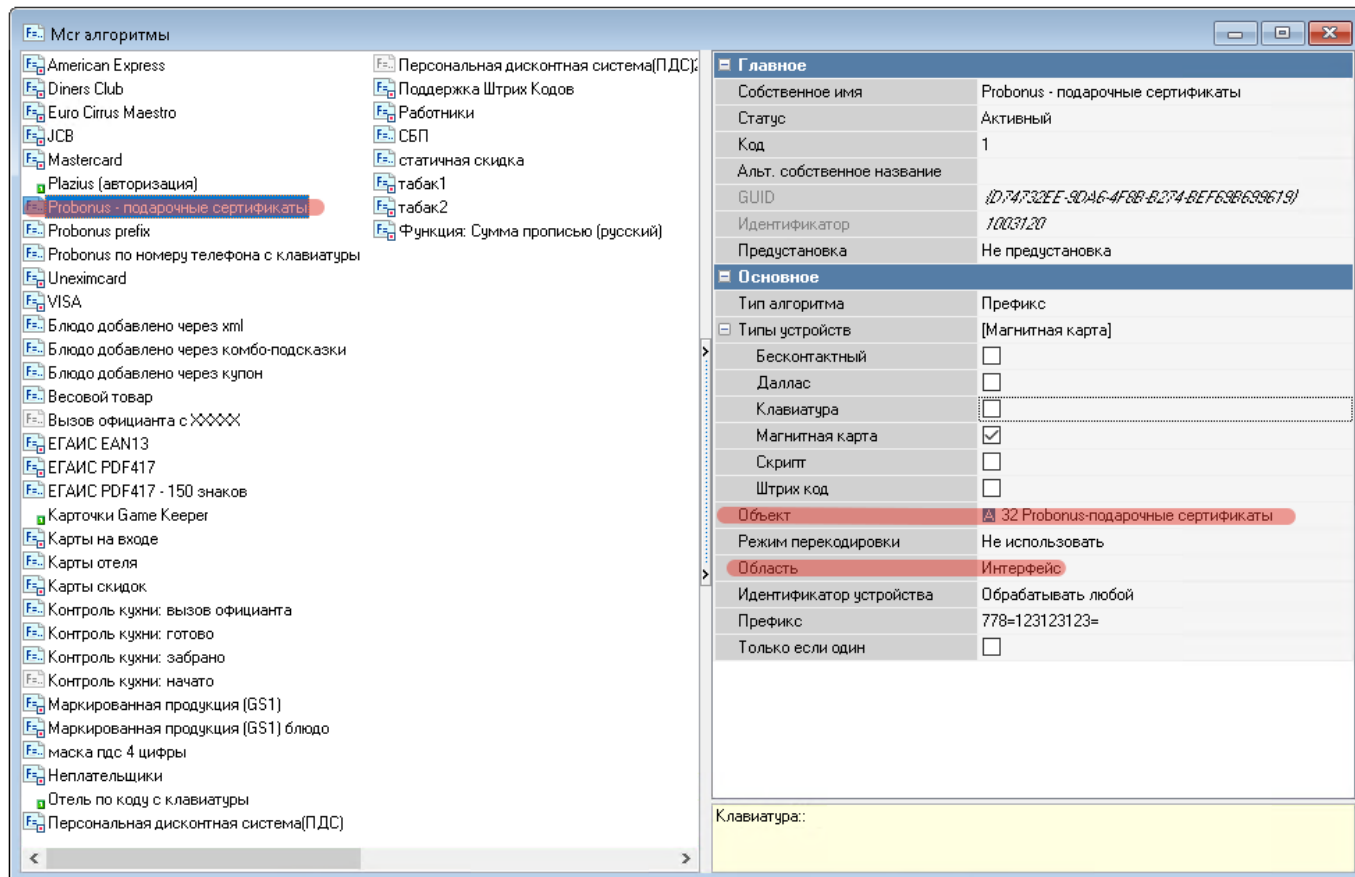
Возможности	
Возможности:	

3) В справочнике «MCR-алгоритмы» делаем 2 алгоритма, каждый из которых ссылается на свой

интерфейс.



4) В справочнике «Валюты» делаем 2 валюты, каждая из которых ссылается на свой интерфейс. У валюты «Оплата бонусами» настраиваем возможность оплаты не более 50% от суммы заказа. Настройка «Способ ввода доп. инфо» = Карта. 



5) В самом ProBonus подарочный сертификат заводится без привязки каких-либо скидок/бонусов. Зачисление средств на сертификат производится через кнопку «Пополнить» или через групповые операции.



From: <https://wiki.carbis.ru/> - База знаний ГК Карбис

Permanent link: https://wiki.carbis.ru/external/pro_bonus/98_dop/20_sertifikat?rev=1673932000

Last update: 2023/01/17 08:06