


# Подарочные сертификаты + оплата бонусами

**Видеоматериал по настройке и использованию подарочных сертификатов в системе ProBonus:** <https://www.youtube.com/watch?v=cLlzQdL3IgY>



В видео рассказано о том, как в ProBonus импортировать заготовки карт и на их основе настроить 3 вида сертификатов:

- Сертификат без ограничений.
- Сертификат с ограничением срока.
- Сертификат с ограничением количества использований (на 1 раз).

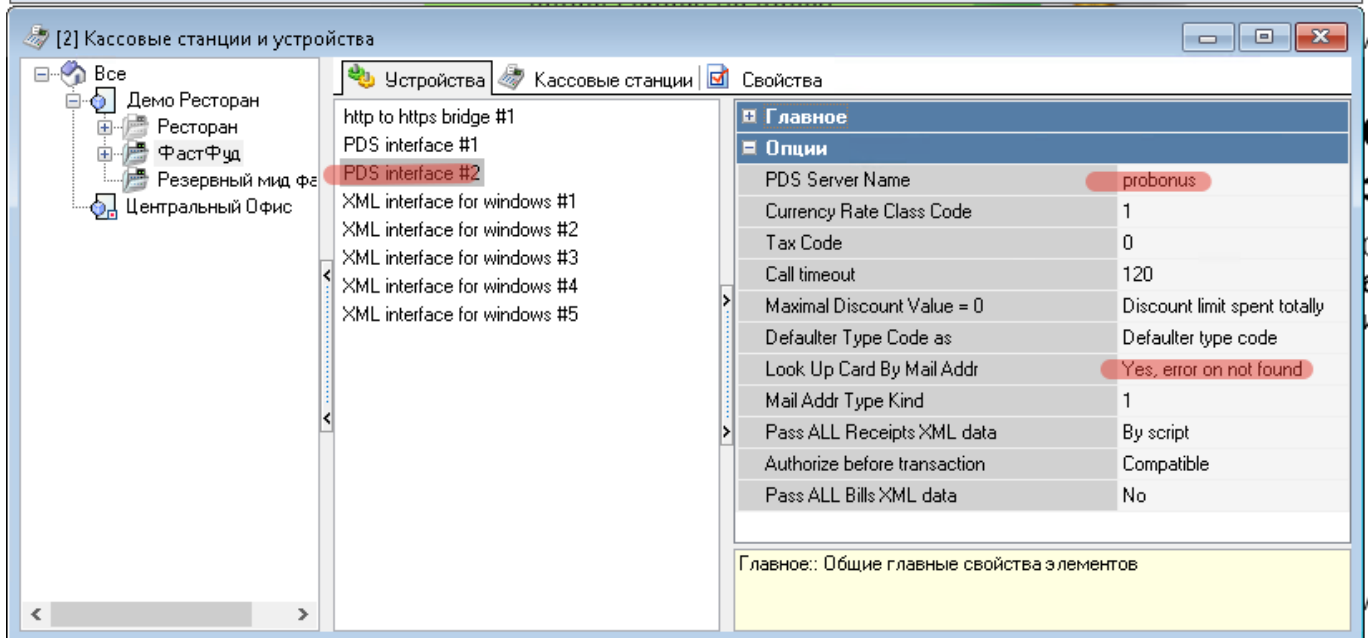
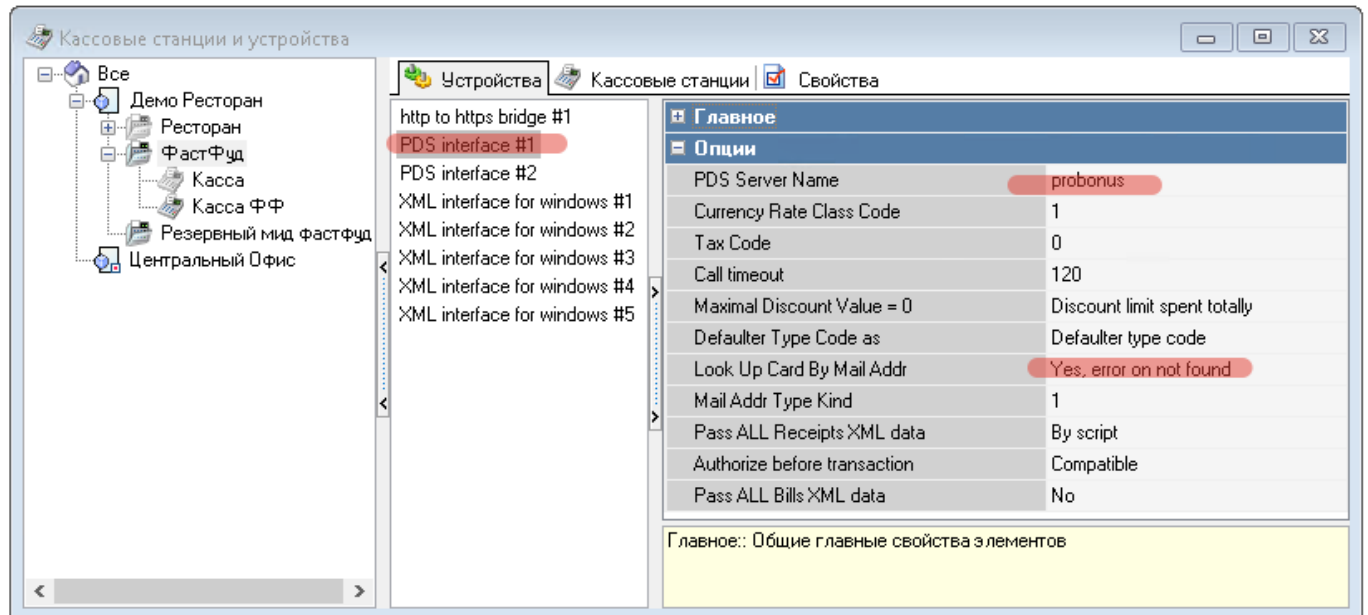
В данной статье рассмотрен пример настройки, когда на предприятии применяются подарочные сертификаты и одновременно схема с оплатой бонусами. При этом сертификатом можно оплатить 100% заказа, а бонусами - не более 50% заказа.

Чтобы настроить работу по такой схеме, подарочные сертификаты должны иметь особую нумерацию, чтобы привязать их к отдельному MCR-алгоритму. В нашем примере, сертификаты имеют нумерацию:

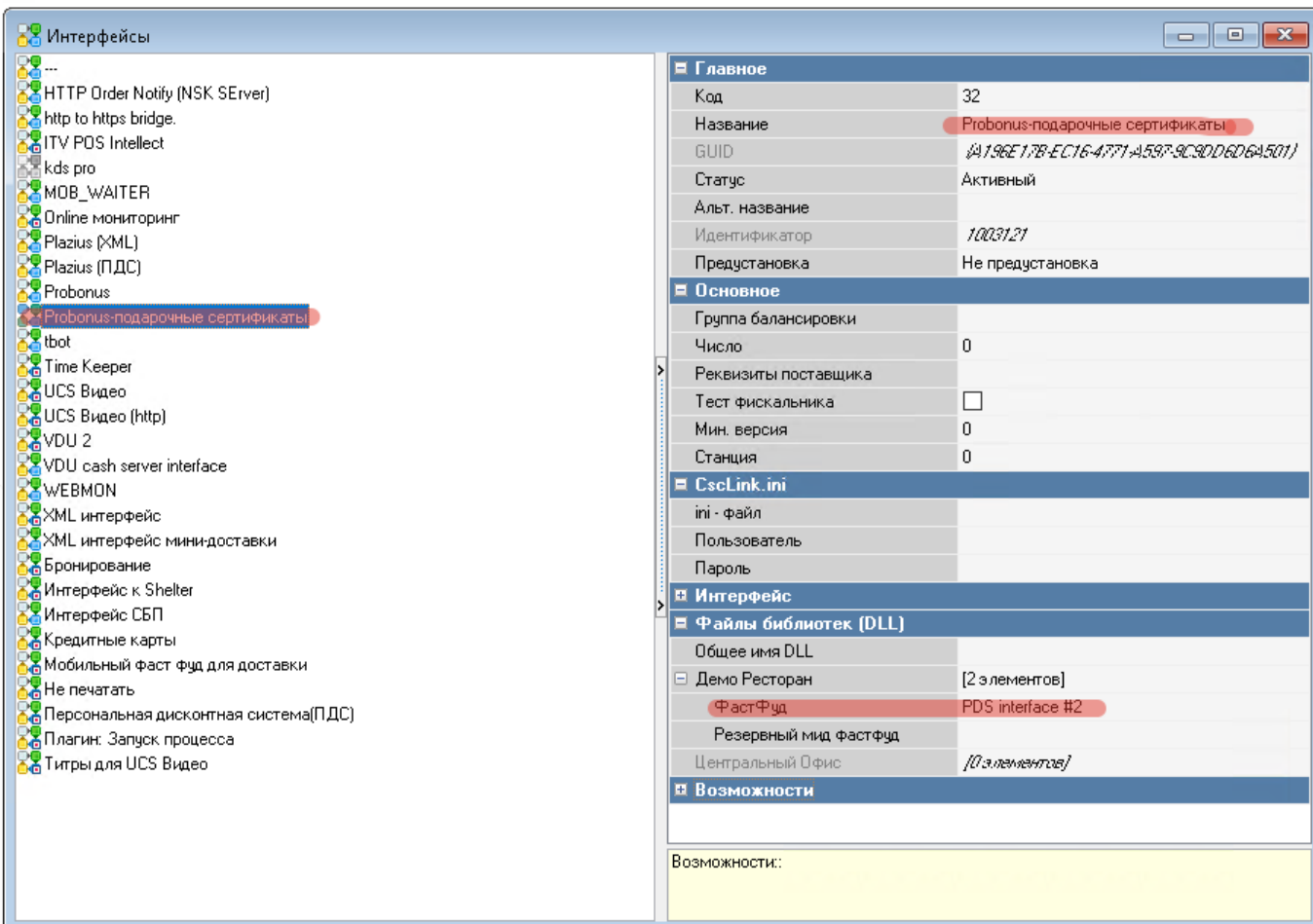
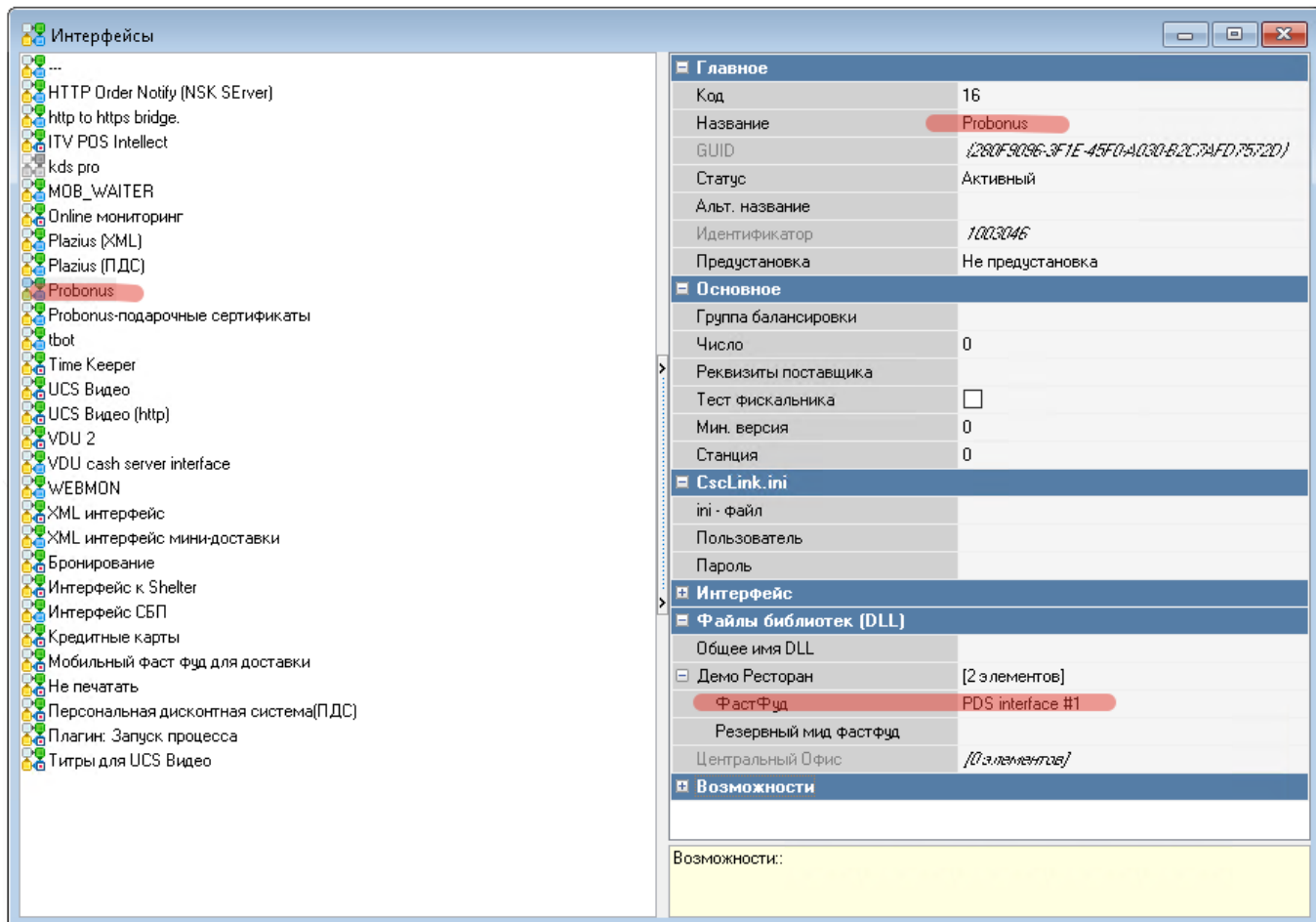
```
778=123123123=NNNNNNN
```

Общий смысл: делаем одновременно два набора настроек. Один - для сертификатов, второй - для бонусных карт. Набор настроек это: MCR-алгоритм → Логический интерфейс + физический интерфейс → Валюта.

Более подробно: 1) У кассового сервера добавляем 2 интерфейса «PDS Interface» с идентичными настройками. Они будут обращаться к одному farcards.

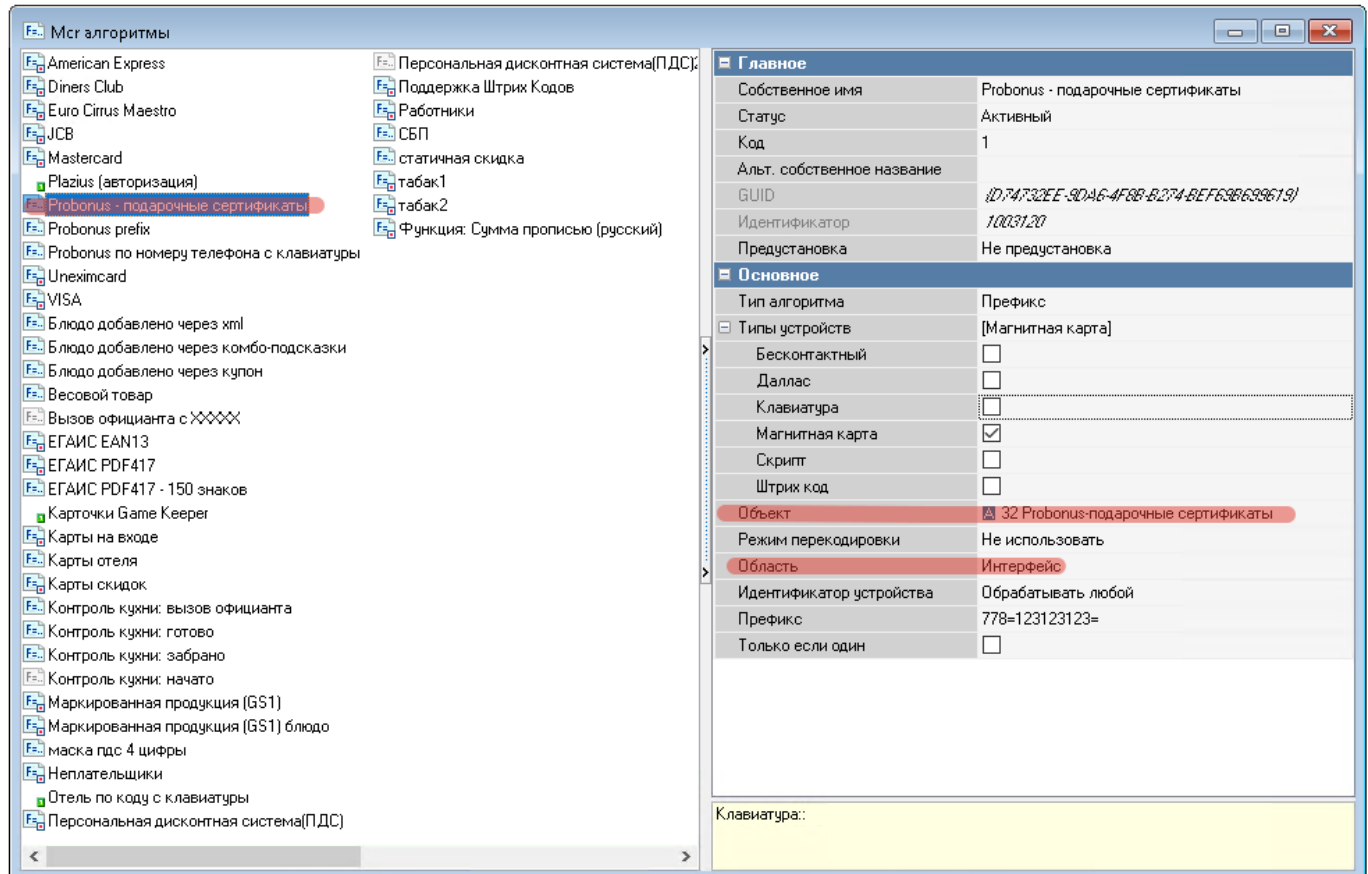
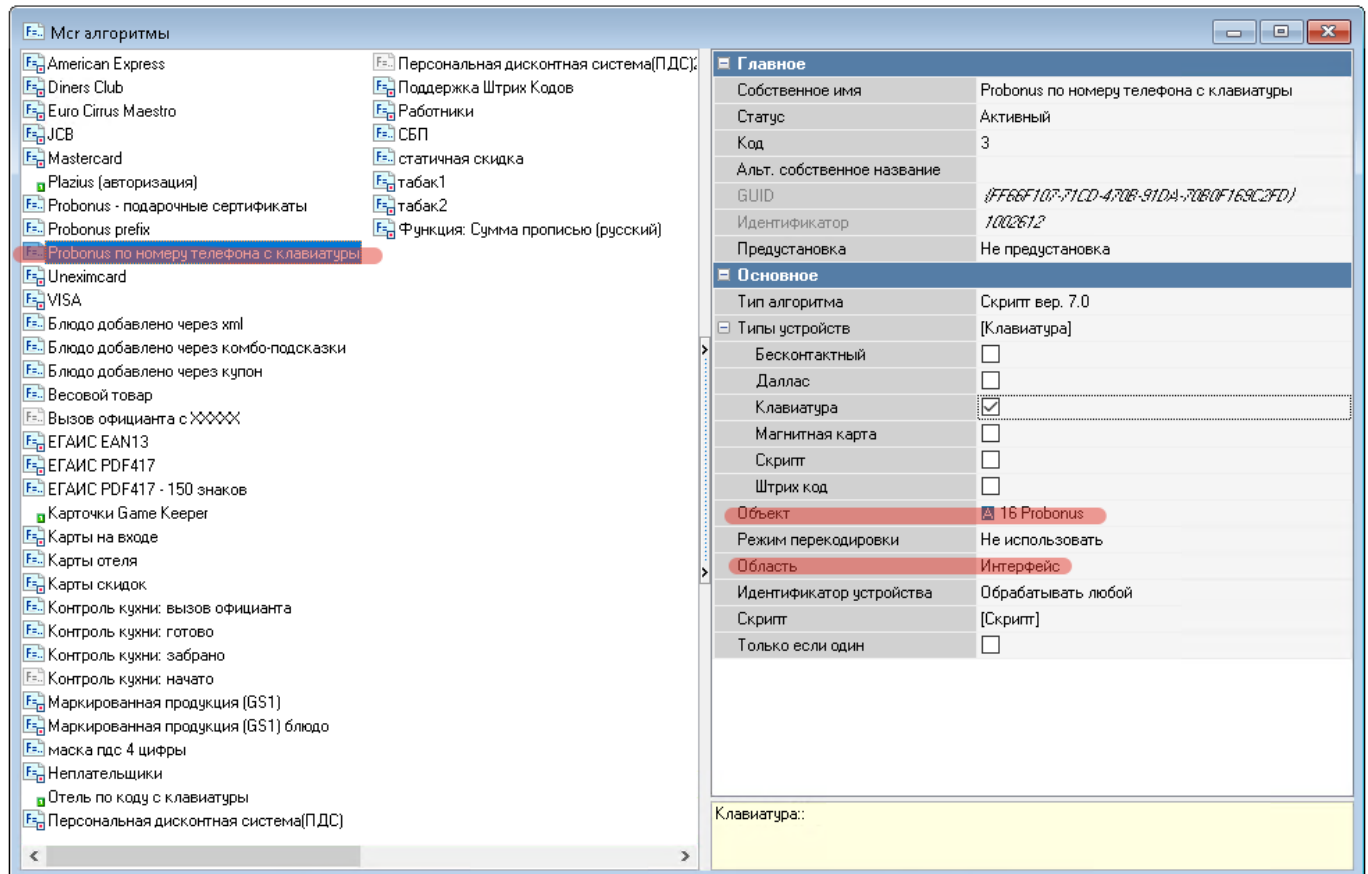


2) В справочнике «интерфейсы» делаем 2 логических интерфейса, ссылающихся на эти физические. Настройки - одинаковые.



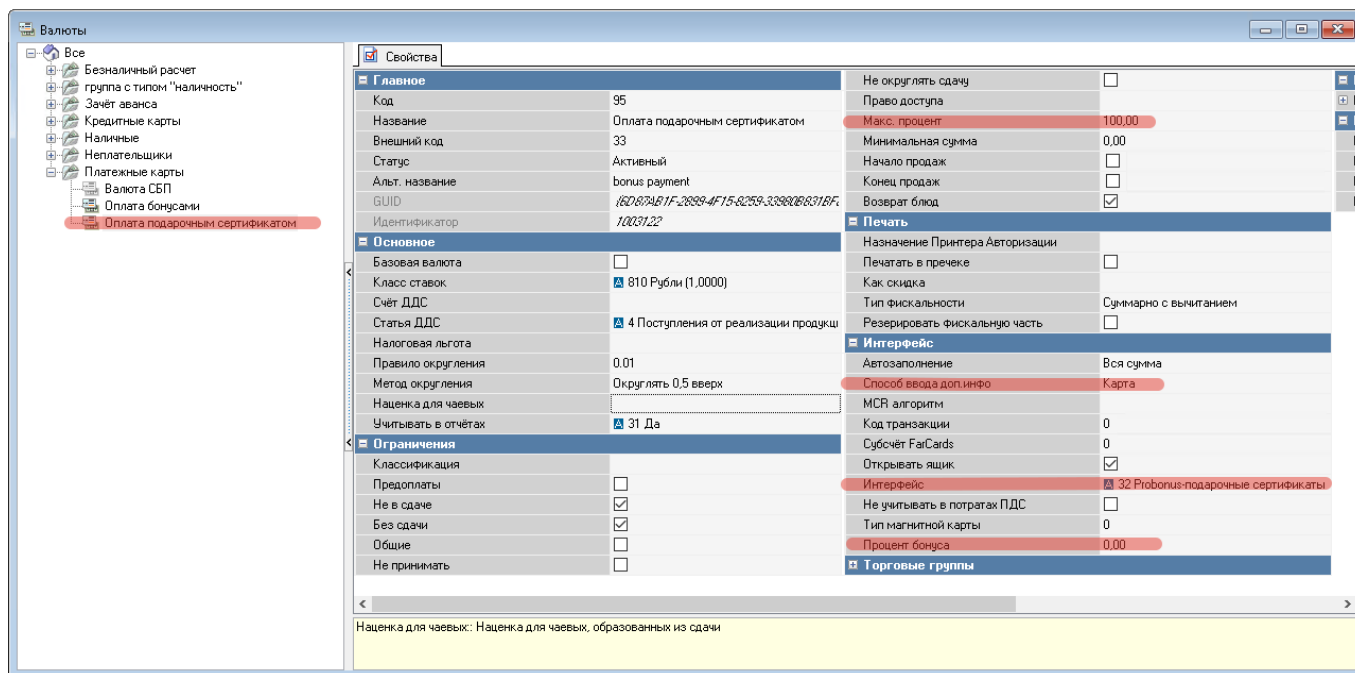
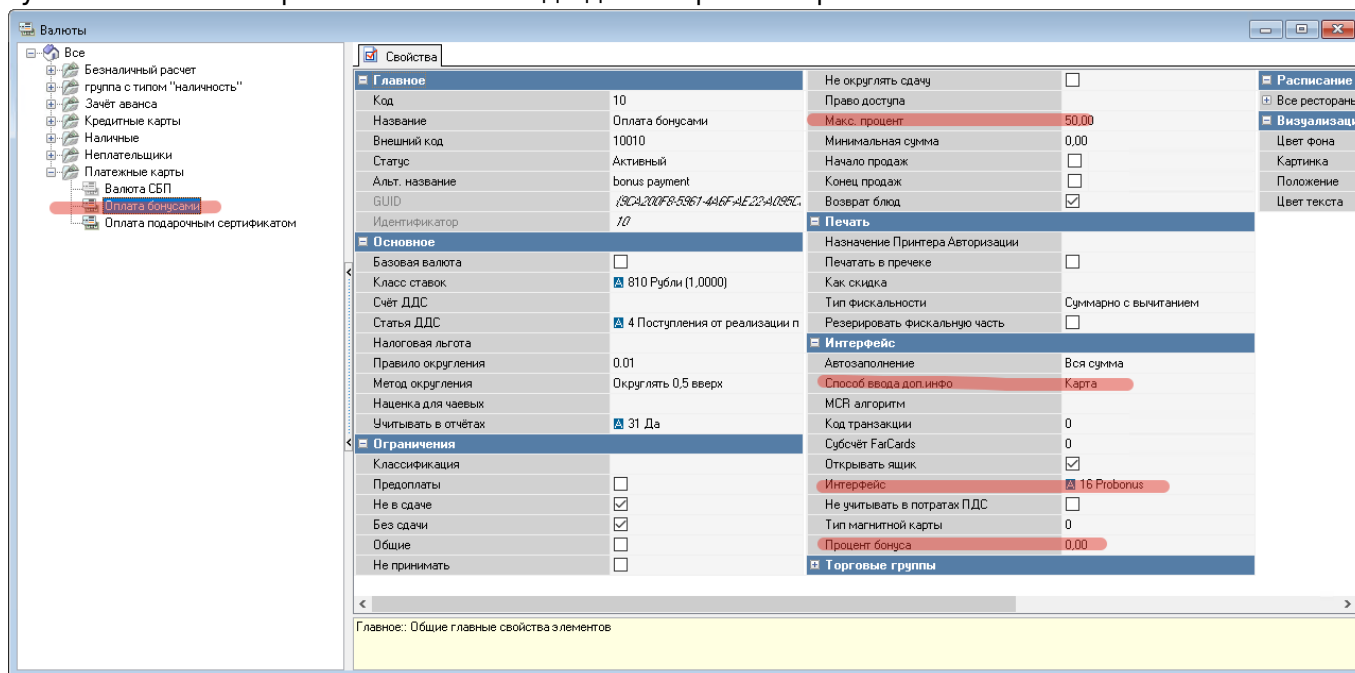
3) В справочнике «MCR-алгоритмы» делаем 2 алгоритма, каждый из которых ссылается на свой

интерфейс.



4) В справочнике «Валюты» делаем 2 валюты, каждая из которых ссылается на свой интерфейс. У валюты «Оплата бонусами» настраиваем возможность оплаты не более 50% от

суммы заказа. Настройка «Способ ввода доп. инфо» = Карта.



5) В самом ProBonus подарочный сертификат заводится без привязки каких-либо скидок/бонусов. Зачисление средств на сертификат производится через кнопку «Пополнить» или через групповые операции.

### Изменить счёт

АНКЕТА ГОСТЯ   ПАРАМЕТРЫ   ЛОЯЛЬНОСТЬ

Фамилия: **тестовый подарочный сертификат**    ?    Имя:    ?    Отчество:    ?

Пол:    День Рождения: **ДД.ММ.ГГГГ**    ?    ?    Дополнительная информация о Госте:    ?

Телефоны +

Emails +

НАЗАД   ДАЛЕЕ   СОХРАНИТЬ   СОХРАНИТЬ И ЗАКРЫТЬ   ОТМЕНА

### Изменить счёт

АНКЕТА ГОСТЯ   ПАРАМЕТРЫ   ЛОЯЛЬНОСТЬ

Группа счетов: **подарочные сертификаты**    ?

Сообщение для экрана:    ?    Сообщение для печати:    ?

Идентификаторы +     Показывать удалённые

Тип	Код	
<b>Карта</b>	*** 333	<input type="checkbox"/> Использовать с картой менеджера    ЗАБЛОКИРОВАТЬ    УДАЛИТЬ
Системный	4E24E3F5-D023-4E5A-8E85-668ED3D5EFB4	

НАЗАД   ДАЛЕЕ   СОХРАНИТЬ   СОХРАНИТЬ И ЗАКРЫТЬ   ОТМЕНА

### Изменить счёт

АНКЕТА ГОСТЯ   ПАРАМЕТРЫ   ЛОЯЛЬНОСТЬ

Баланс бонусов: 1 000,00    **пополнить**    изъять    ТРАНЗАКЦИИ    АКТИВНОСТЬ ПО ПЕРИОДАМ

Составная скидка/бонус

Код Скидки/Бонуса:    ...     Бонус?    Код Типа бонусов:    ...

#### Ограничения скидок/бонусов

Ограничение суммы	Сумма
Без ограничений	

Ограничение кол-ва использований	Количество использований...
Без ограничений	

#### Ограничения оплат со счёта

Ограничение суммы оплат со счёта	Сумма
Без ограничений	

Ограничение кол-ва оплат	Количество оплат
Без ограничений	

НАЗАД   ДАЛЕЕ   СОХРАНИТЬ   СОХРАНИТЬ И ЗАКРЫТЬ   ОТМЕНА

From:

<https://wiki.carbis.ru/> - **База знаний ГК Карбис**

Permanent link:

[https://wiki.carbis.ru/external/pro\\_bonus/98\\_dop/20\\_sertifikat?rev=1716889859](https://wiki.carbis.ru/external/pro_bonus/98_dop/20_sertifikat?rev=1716889859)

Last update: **2024/05/28 12:50**