


# Настройка подарочных сертификатов

**Видеоматериал по настройке и использованию подарочных сертификатов в системе ProBonus:** <https://www.youtube.com/watch?v=cLlzQdL3IgY> В видео представлен пример о том, как в ProBonus импортировать заготовки карт и на их основе настроить 3 вида сертификатов:

- Сертификат без ограничений.
- Сертификат с ограничением срока.
- Сертификат с ограничением количества использований (на 1 раз).



## Настройки для особого случая, когда сертификатами можно оплатить 100% заказа, а бонусами - N% заказа

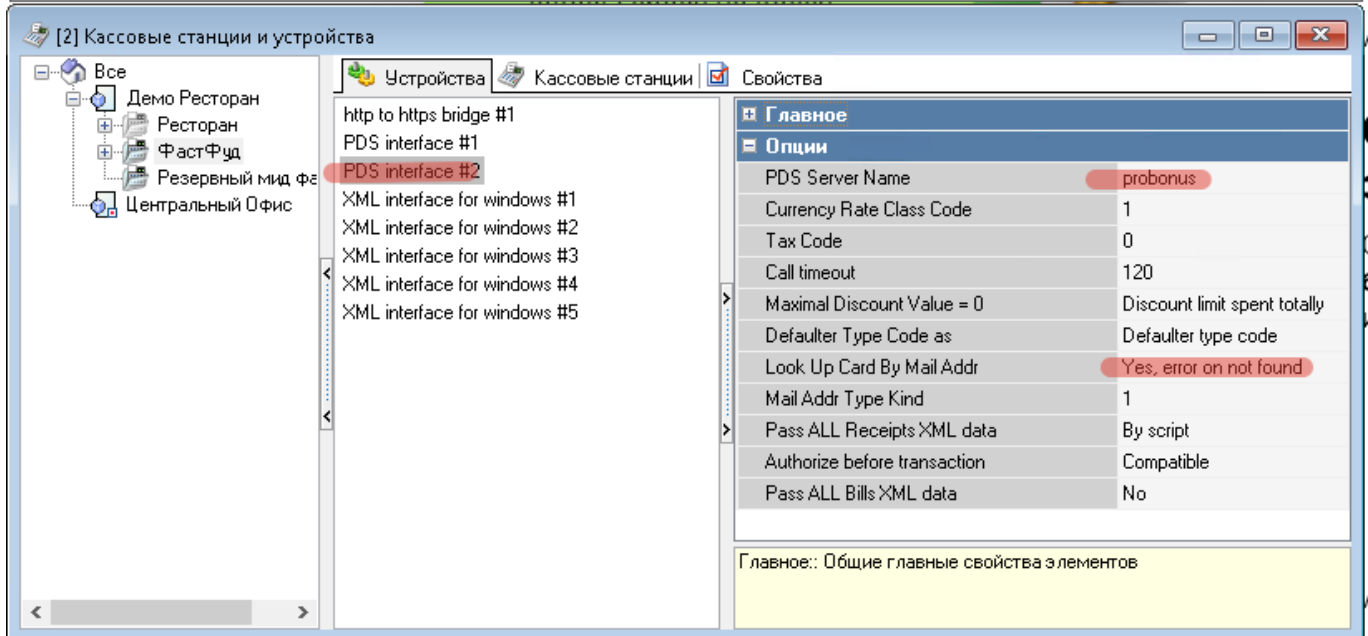
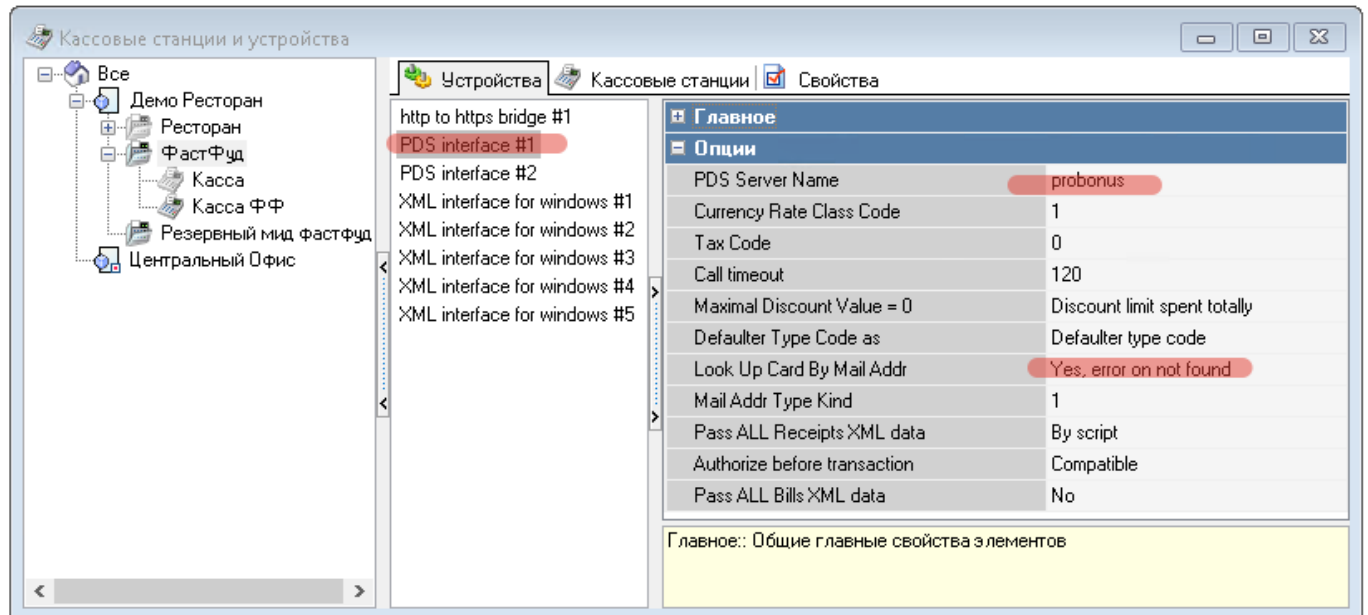
Далее рассмотрен пример настройки, когда на предприятии применяются подарочные сертификаты и одновременно схема с оплатой бонусами. При этом сертификатом можно оплатить 100% заказа, а бонусами - не более 50% заказа.

Чтобы настроить работу по такой схеме, подарочные сертификаты должны иметь особую нумерацию, чтобы привязать их к отдельному MCR-алгоритму. В нашем примере, сертификаты имеют нумерацию:

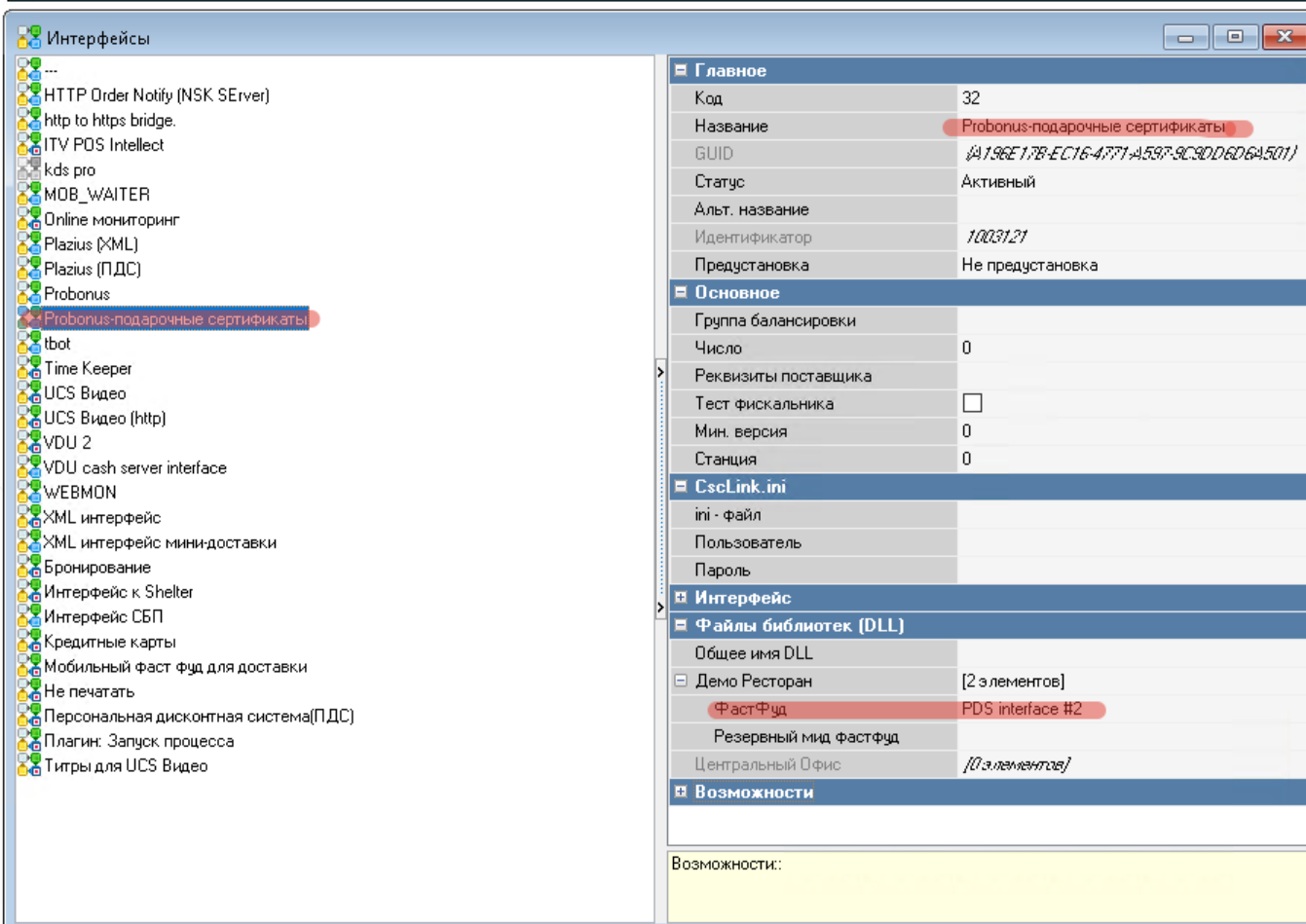
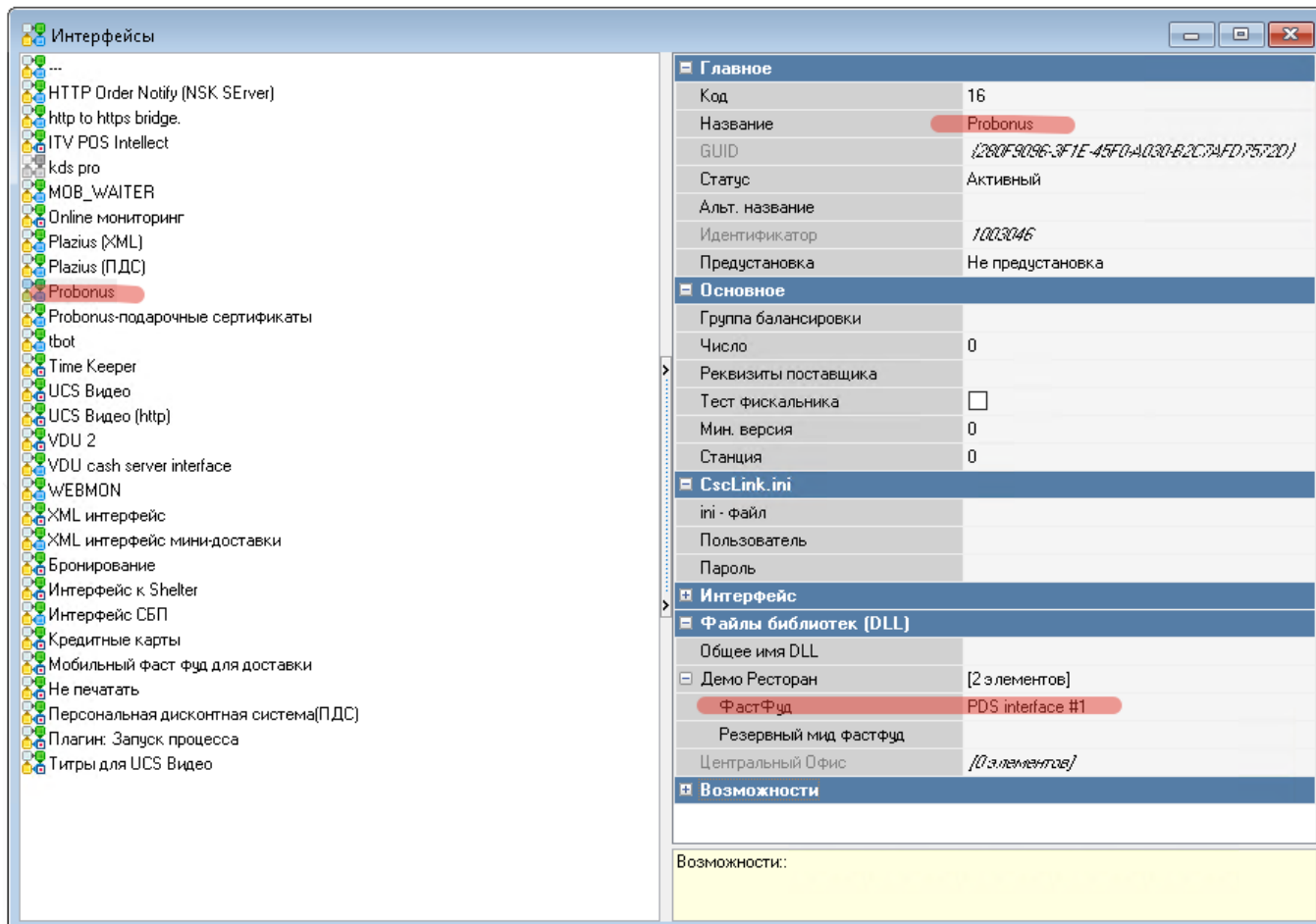
```
778=123123123=NNNNNNN
```

Общий смысл: делаем одновременно два набора настроек. Один - для сертификатов, второй - для бонусных карт. Набор настроек это: MCR-алгоритм → Логический интерфейс + физический интерфейс → Валюта.

Более подробно: 1) У кассового сервера добавляем 2 интерфейса «PDS Interface» с идентичными настройками. Они будут обращаться к одному farcards.

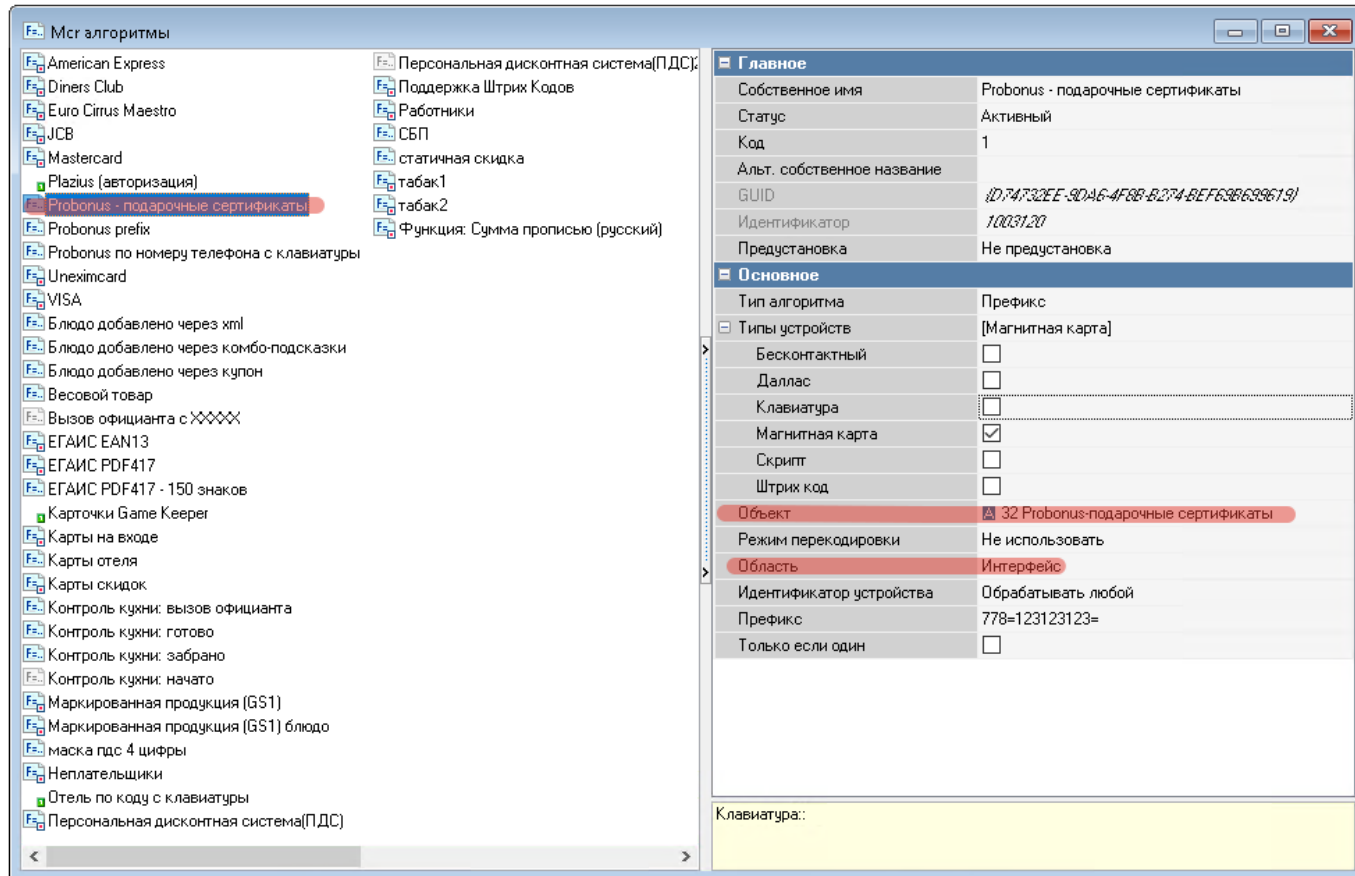
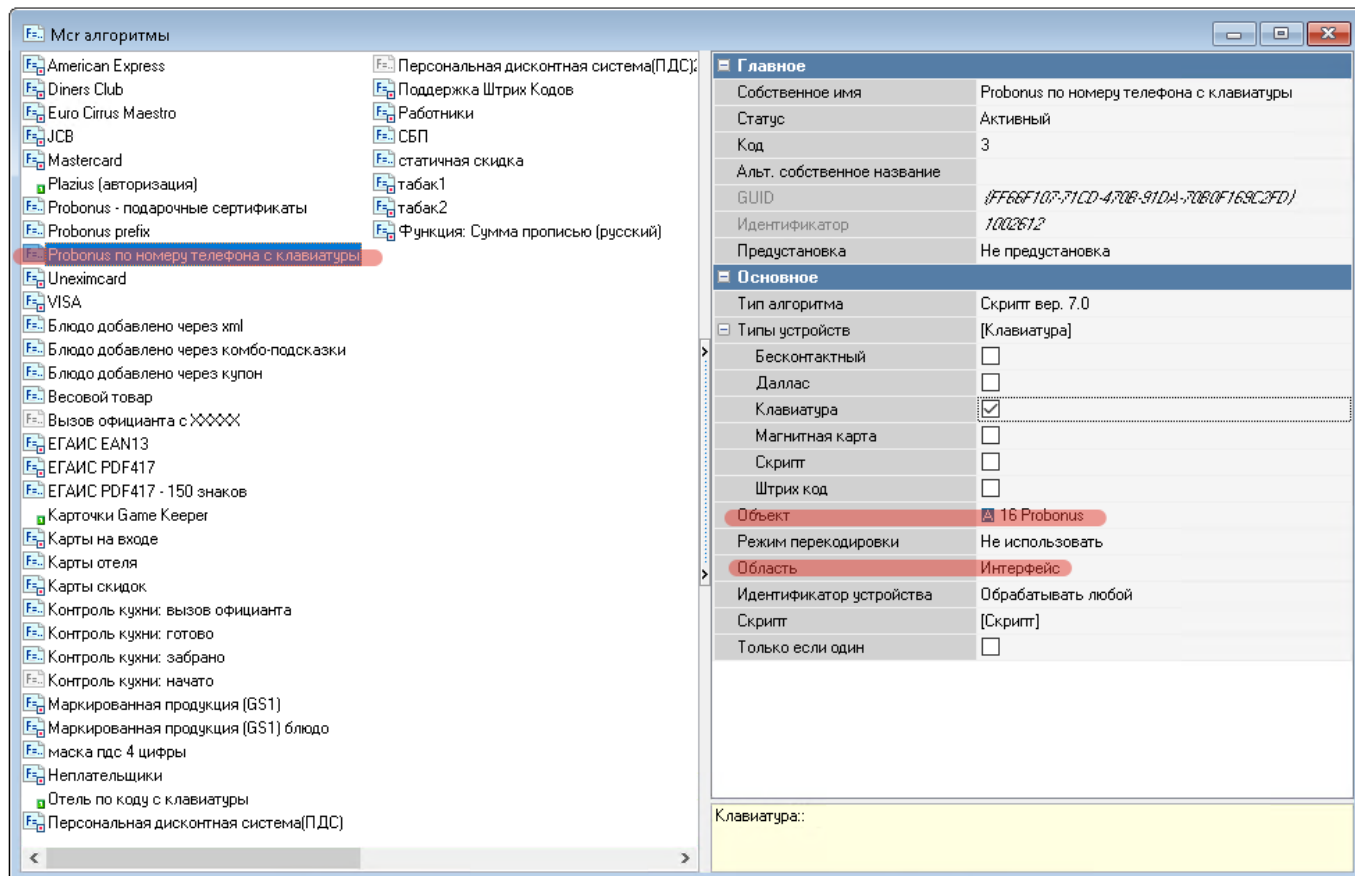


2) В справочнике «интерфейсы» делаем 2 логических интерфейса, ссылающихся на эти физические. Настройки - одинаковые.



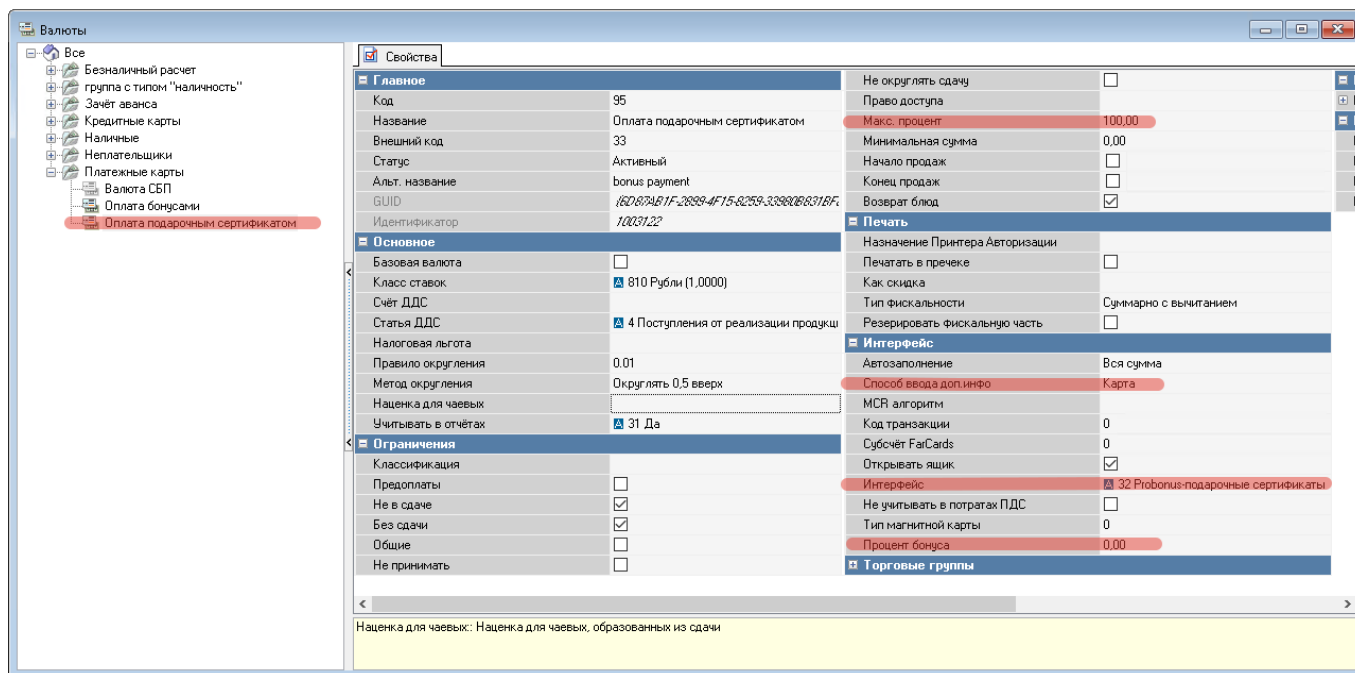
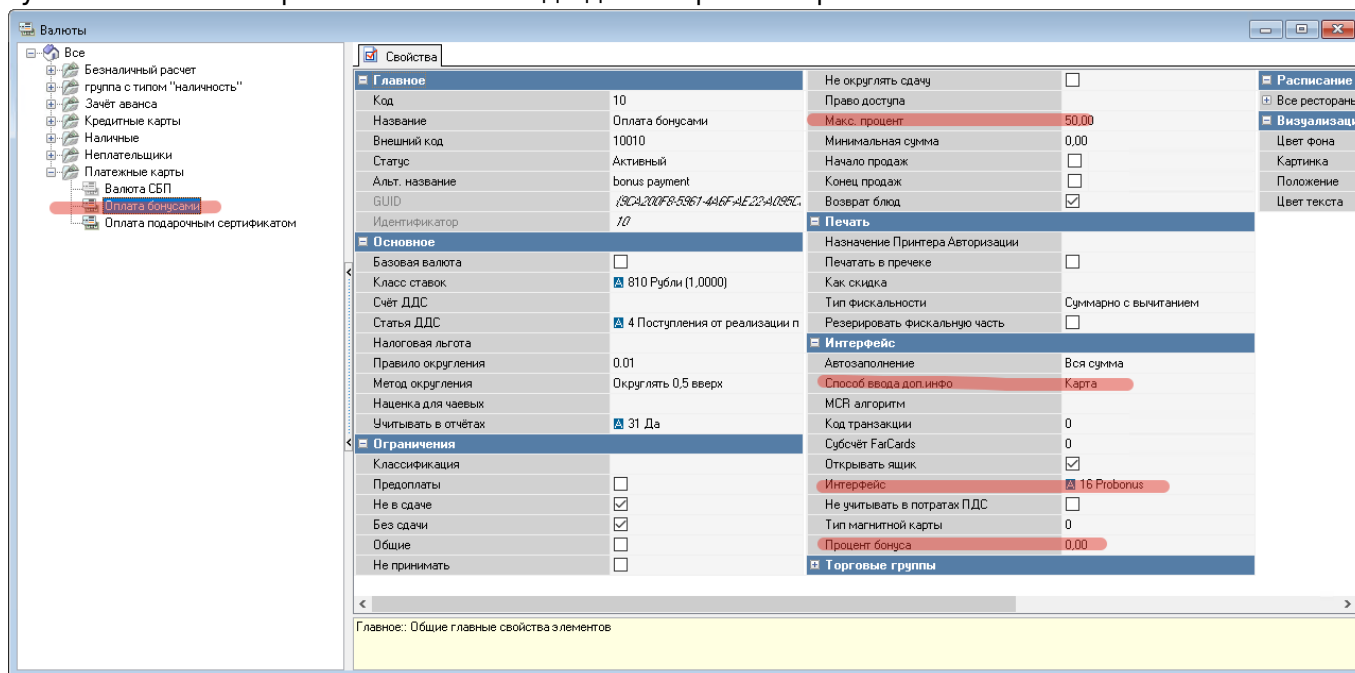
3) В справочнике «MCR-алгоритмы» делаем 2 алгоритма, каждый из которых ссылается на свой

интерфейс.



4) В справочнике «Валюты» делаем 2 валюты, каждая из которых ссылается на свой интерфейс. У валюты «Оплата бонусами» настраиваем возможность оплаты не более 50% от

суммы заказа. Настройка «Способ ввода доп. инфо» = Карта.



5) В самом ProBonus подарочный сертификат заводится без привязки каких-либо скидок/бонусов. Зачисление средств на сертификат производится через кнопку «Пополнить» или через групповые операции.

### Изменить счёт

АНКЕТА ГОСТЯ   ПАРАМЕТРЫ   ЛОЯЛЬНОСТЬ

Фамилия  
тестовый подарочный сертификат   ?   Имя   ?   Отчество   ?

Пол   ?   День Рождения   ДД.ММ.ГГГГ   ?   Дополнительная информация о Госте   ?

Телефоны +

Emails +

НАЗАД   ДАЛЕЕ   СОХРАНИТЬ   СОХРАНИТЬ И ЗАКРЫТЬ   ОТМЕНА

### Изменить счёт

АНКЕТА ГОСТЯ   ПАРАМЕТРЫ   ЛОЯЛЬНОСТЬ

Группа счетов  
подарочные сертификаты   ?

Сообщение для экрана   ?   Сообщение для печати   ?

Идентификаторы +    Показывать удалённые

Тип	Код		
Карта	*** 333	<input type="checkbox"/> Использовать с картой менеджера	ЗАБЛОКИРОВАТЬ УДАЛИТЬ
Тип	Код		
Системный	4E24E3F5-D023-4E5A-8E85-668ED3D5EFB4		

НАЗАД   ДАЛЕЕ   СОХРАНИТЬ   СОХРАНИТЬ И ЗАКРЫТЬ   ОТМЕНА

### Изменить счёт

АНКЕТА ГОСТЯ   ПАРАМЕТРЫ   ЛОЯЛЬНОСТЬ

Баланс бонусов: 1 000,00   пополнить   изъять   ТРАНЗАКЦИИ   АКТИВНОСТЬ ПО ПЕРИОДАМ

Составная скидка/бонус

Код Скидки/Бонуса   ...    Бонус?   Код Типа бонусов   ...

#### Ограничения скидок/бонусов

Ограничение суммы  
Без ограничений   Сумма   ?

Ограничение кол-ва использований  
Без ограничений   Количество использований...   ?

#### Ограничения оплат со счёта

Ограничение суммы оплат со счёта  
Без ограничений   Сумма   ?

Ограничение кол-ва оплат  
Без ограничений   Количество оплат   ?

НАЗАД   ДАЛЕЕ   СОХРАНИТЬ   СОХРАНИТЬ И ЗАКРЫТЬ   ОТМЕНА

From:

<https://wiki.carbis.ru/> - **База знаний ГК Карбис**

Permanent link:

[https://wiki.carbis.ru/external/pro\\_bonus/98\\_dop/20\\_sertifikat?rev=1717402848](https://wiki.carbis.ru/external/pro_bonus/98_dop/20_sertifikat?rev=1717402848)

Last update: **2024/06/03 11:20**