

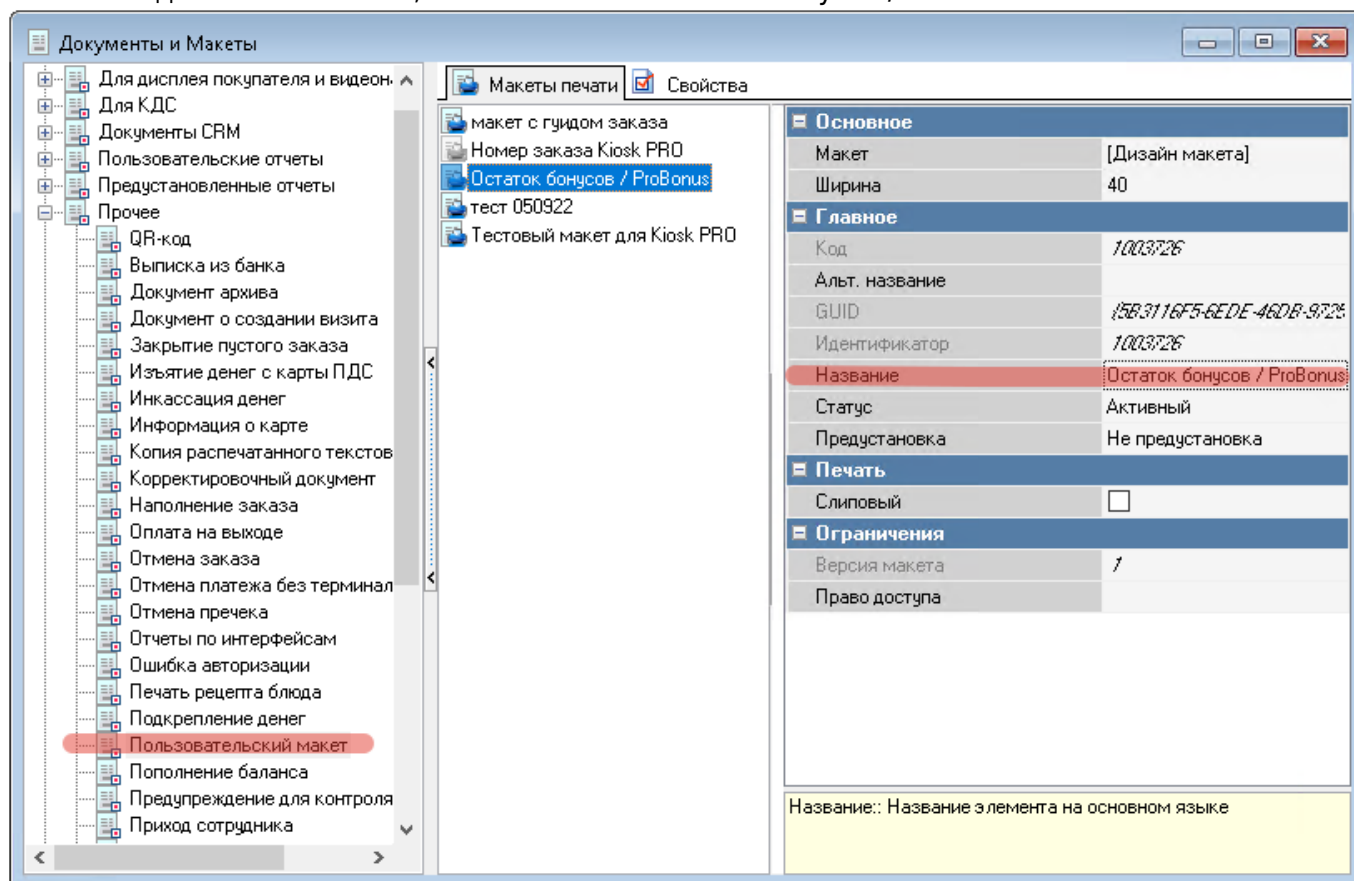
Печать с кассы остатка бонусов гостя

В большинстве заведений при «бонусной» механике бонусами можно оплачивать только часть заказа. В этом случае для гостя важна информация - сколько именно бонусов у него доступно, сколько именно из них он может списать в данном конкретном заказе, сколько останется к оплате. Вывести такую информацию можно в пречек или в отдельный документ, печатаемый по отдельной кнопке в заказе.

Вывод информации в пречек может быть нецелесообразен в случае настроенных «чеков намерения» в варианте «одновременная печать чека и пречека, т. к. для оплаты бонусами потребуется делать корректировку распечатанного чека намерения.

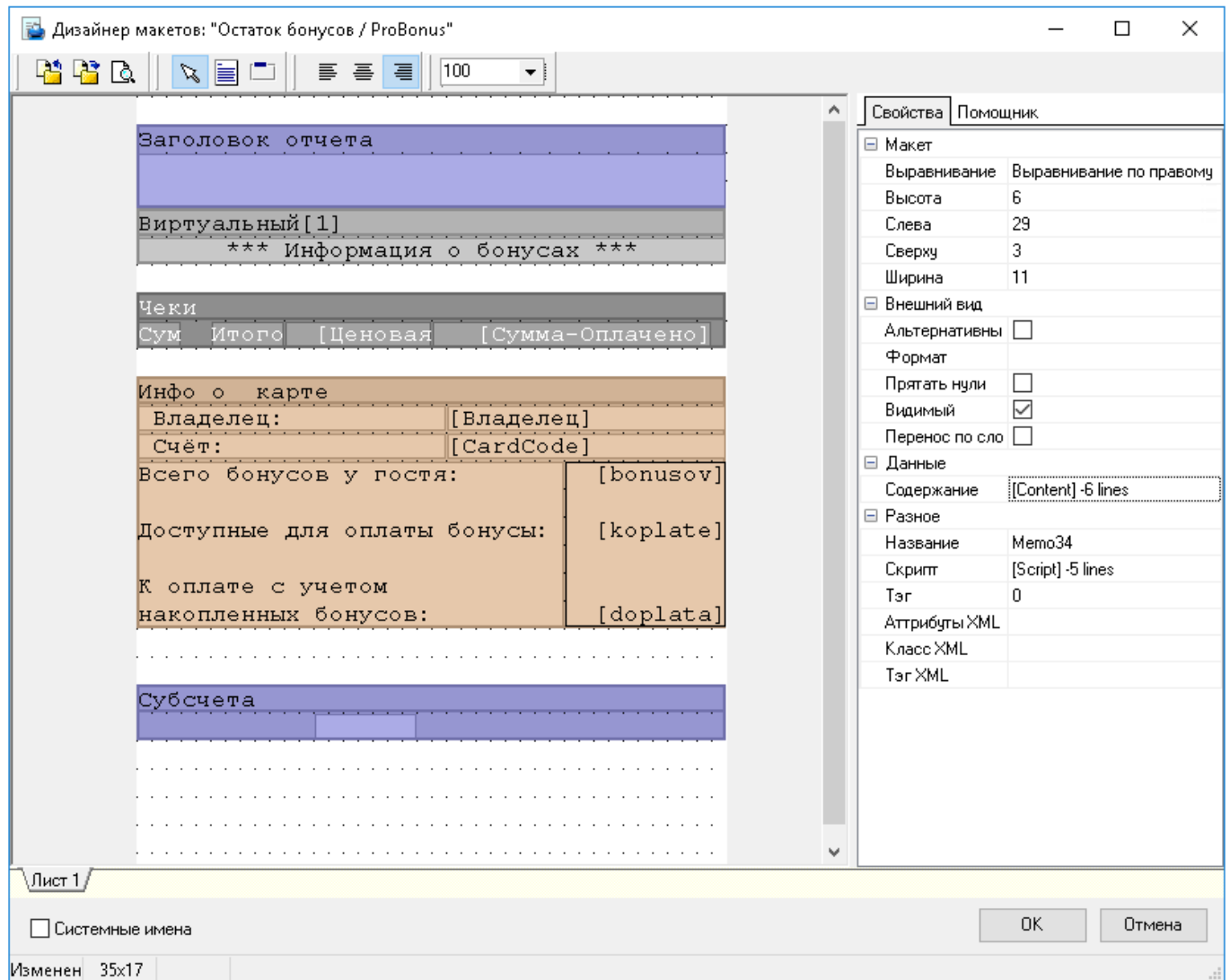
В этой статье описана настройка для печати отдельного документа с информацией об остатке бонусов по отдельной кнопке в окне редактирования заказа. В нашем примере бонусами можно оплатить 30% от суммы заказа.

1) Макет документа Настройки - Печать - Документы и макеты - Прочее - Пользовательский макет. Создаём новый макет, называем его «Остаток бонусов / ProBonus».

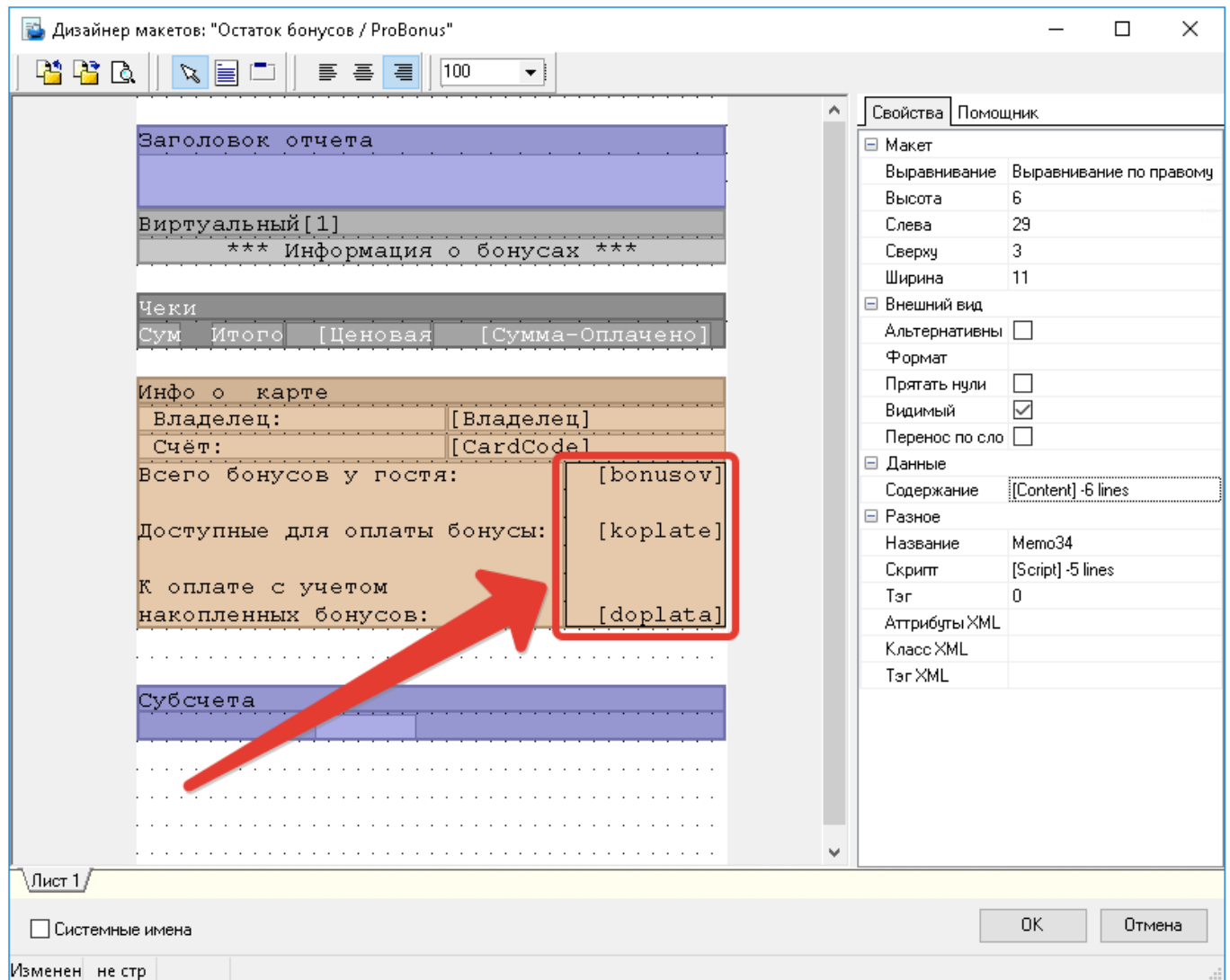


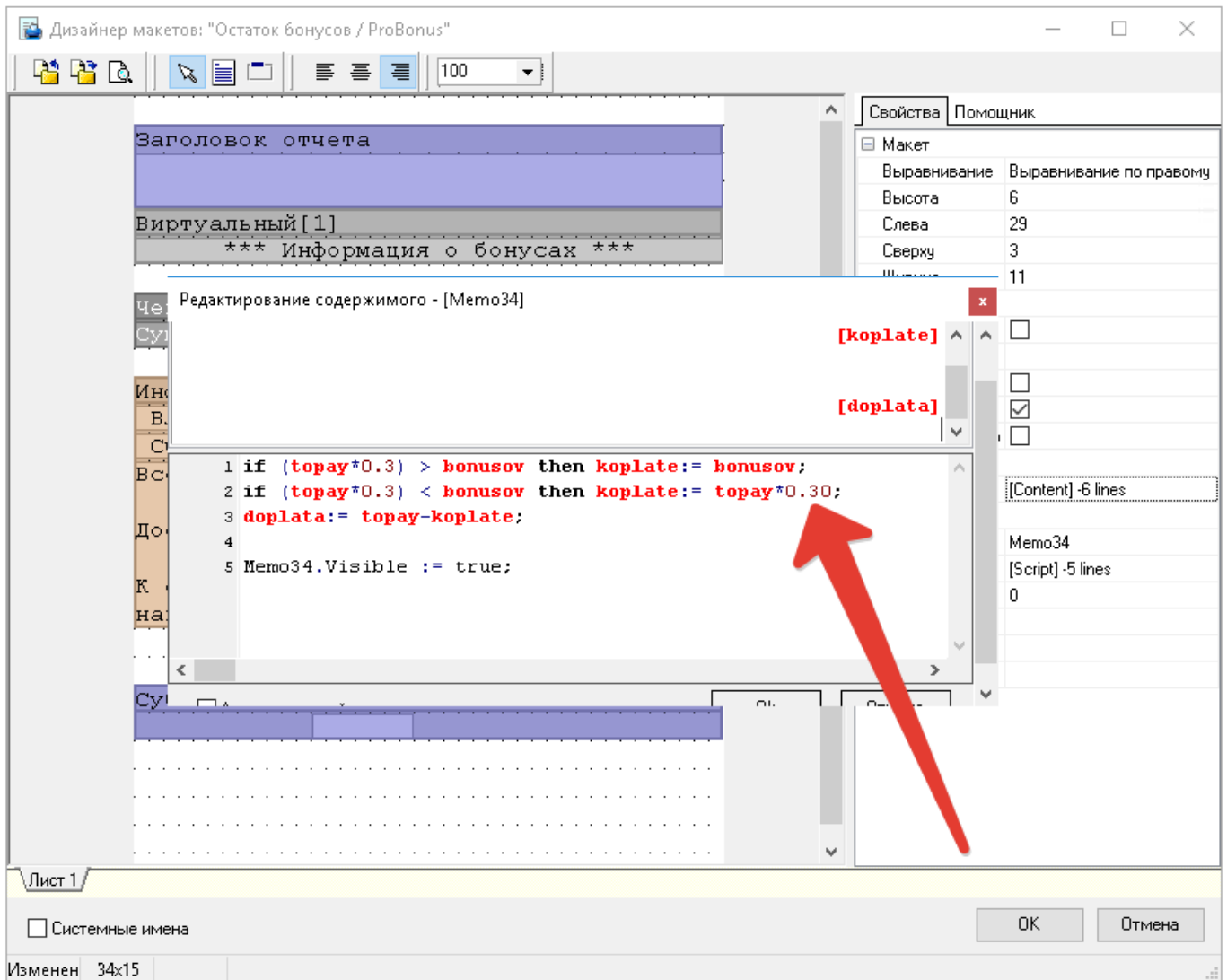
Открываем редактор макета и загружаем готовый макет по кнопке «Импорт».

https://drive.google.com/file/d/1R-qM3jvCY4e3op_-pjt1i-njkrDi_py/view?usp=sharing



Внутри макета внутри тето34 есть скрипт, в котором прописано какую часть заказа можно оплачивать бонусами. В данном примере бонусами можно оплачивать 30% заказа, поэтому в формуле умножение на 0.30. При необходимости эту цифру можно изменить.





From: <https://wiki.carbis.ru/> - База знаний ГК Карбис

Permanent link: https://wiki.carbis.ru/external/pro_bonus/98_dop/51_dokument_ostatok_bonusov?rev=1748848584

Last update: 2025/06/02 10:16