

# Обновление

## Обновление сервера

Обновлении версии модуля возможно с «младшей» на «старшую».

Обновление можно выполнять сразу на последнюю доступную версию, игнорируя промежуточные.

Последняя актуальная версия всегда доступна [тут](#).

В общем случае, если в описании конкретной версии нет особых указаний, обновление производится следующим образом:

1. Остановить службу «Carbis ProBonus Service» или закрыть консольное приложение.
2. Сделать резервную копию рабочей папки с текущим экземпляром модуля.
3. Сделать резервную копию базы данных средствами MS SQL (или остановить службу «SQL Server» и скопировать файлы БД).
4. Распаковать содержимое архива с новой версией в рабочую папку (с заменой файлов).
5. Запустить службу «SQL Server» (если она была остановлена).
6. Запустить службу «Carbis ProBonus Service».

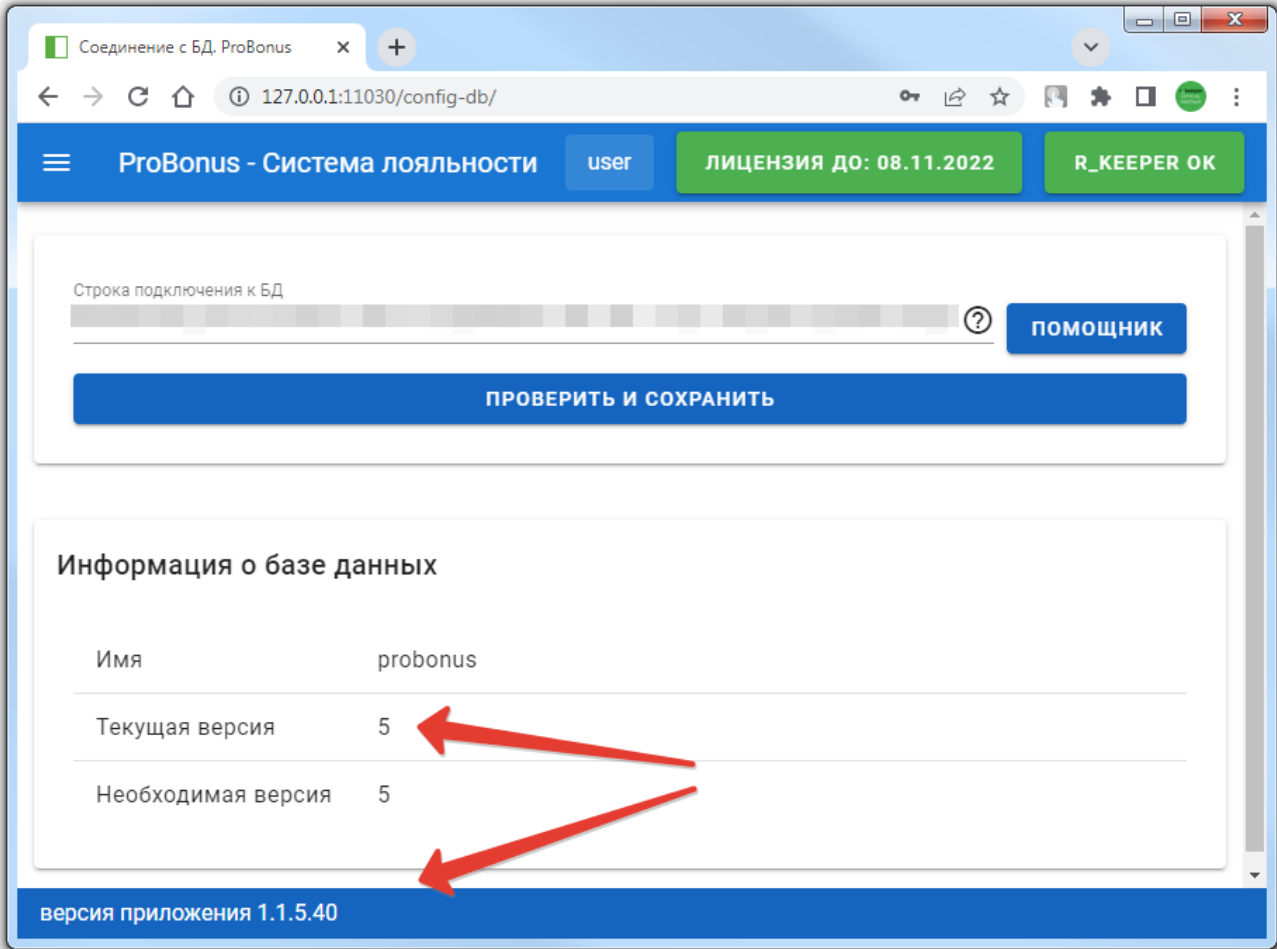
## Обновление БД

Если после обновления серверной части версия БД новой версии ProBonus отличается (выше) чем установленная, редактор запустится в режиме «Режим конфигурации. Только настройки». Это означает что необходимо дополнительно выполнить обновление БД.

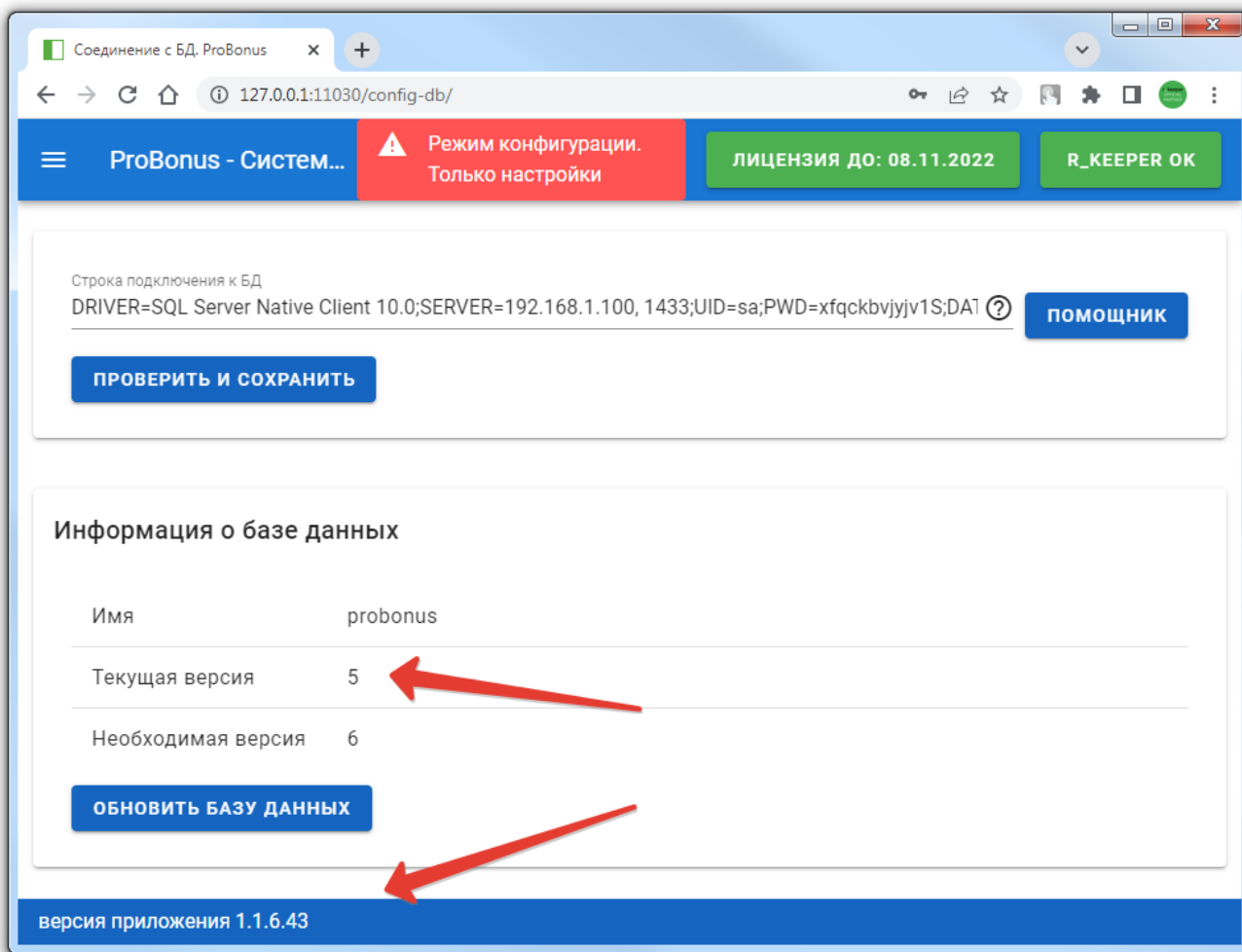
**Важно!** Перед обновлением БД необходимо сделать резервную копию средствами MS SQL!

В web интерфейсе модуля, в разделе «Настройки» → «Соединение с БД» необходимо нажать кнопку «Обновить базу данных». И после выполнения обновлений заново войти в web интерфейс.

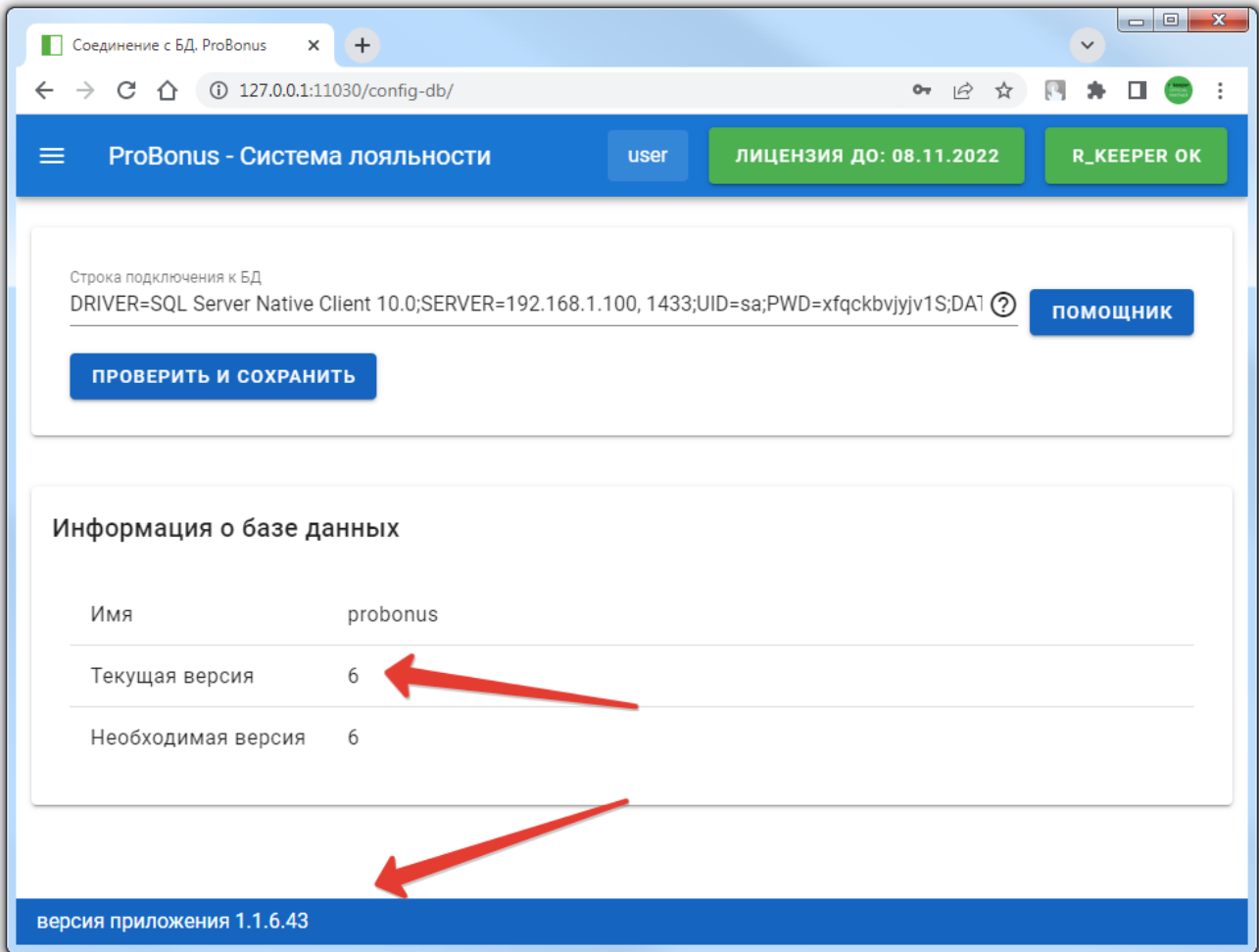
## Версии ПО и БД до обновления.



**Версии ПО и БД после обновления сервера и до обновления БД.**



**Версии ПО и БД после обновления сервера и БД.**



From:  
<https://wiki.carbis.ru/> - База знаний ГК Карбис

Permanent link:  
[https://wiki.carbis.ru/external/pro\\_bonus/99\\_history/02\\_update?rev=1666425880](https://wiki.carbis.ru/external/pro_bonus/99_history/02_update?rev=1666425880)

Last update: **2022/10/22 11:04**