

Обновление

Обновление сервера

Обновлении версии модуля возможно с «младшей» на «старшую».

Обновление можно выполнять сразу на последнюю доступную версию, игнорируя промежуточные.

Последняя актуальная версия всегда доступна [тут](#).

В общем случае, если в описании конкретной версии нет особых указаний, обновление производится следующим образом:

1. Остановить службу «XXX» или закрыть консольное приложение.
2. Сделать резервную копию рабочей папки с текущим экземпляром модуля.
3. Распаковать содержимое архива с новой версией в рабочую папку (с заменой файлов).
4. Запустить службу «XXX».

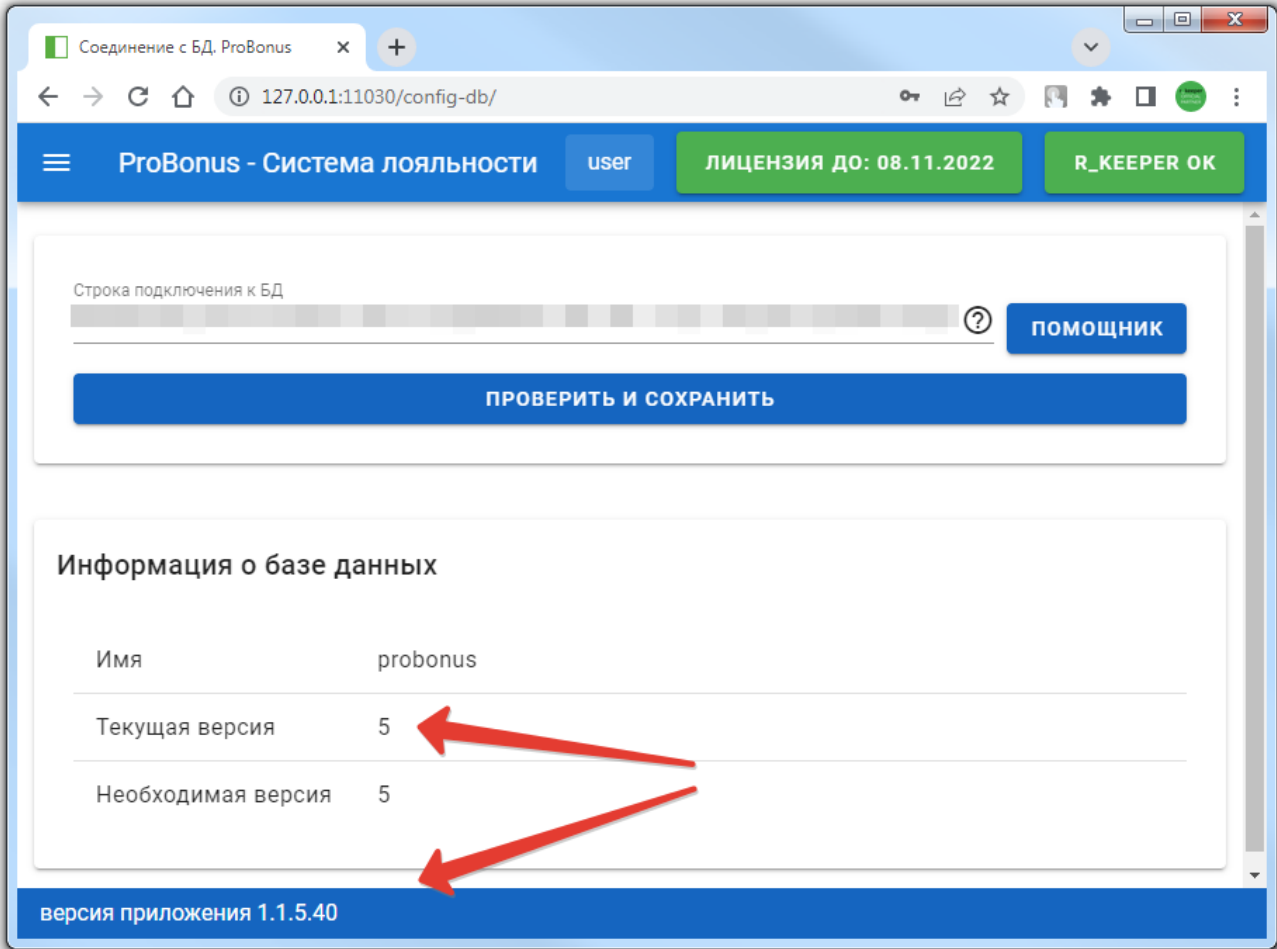
Обновление БД

Если после обновления серверной части версия БД новой версии ProBonus отличается (выше) чем установленная, редактор запустится в режиме «Режим конфигурации. Только настройки». Это означает что необходимо дополнительно выполнить обновление БД.

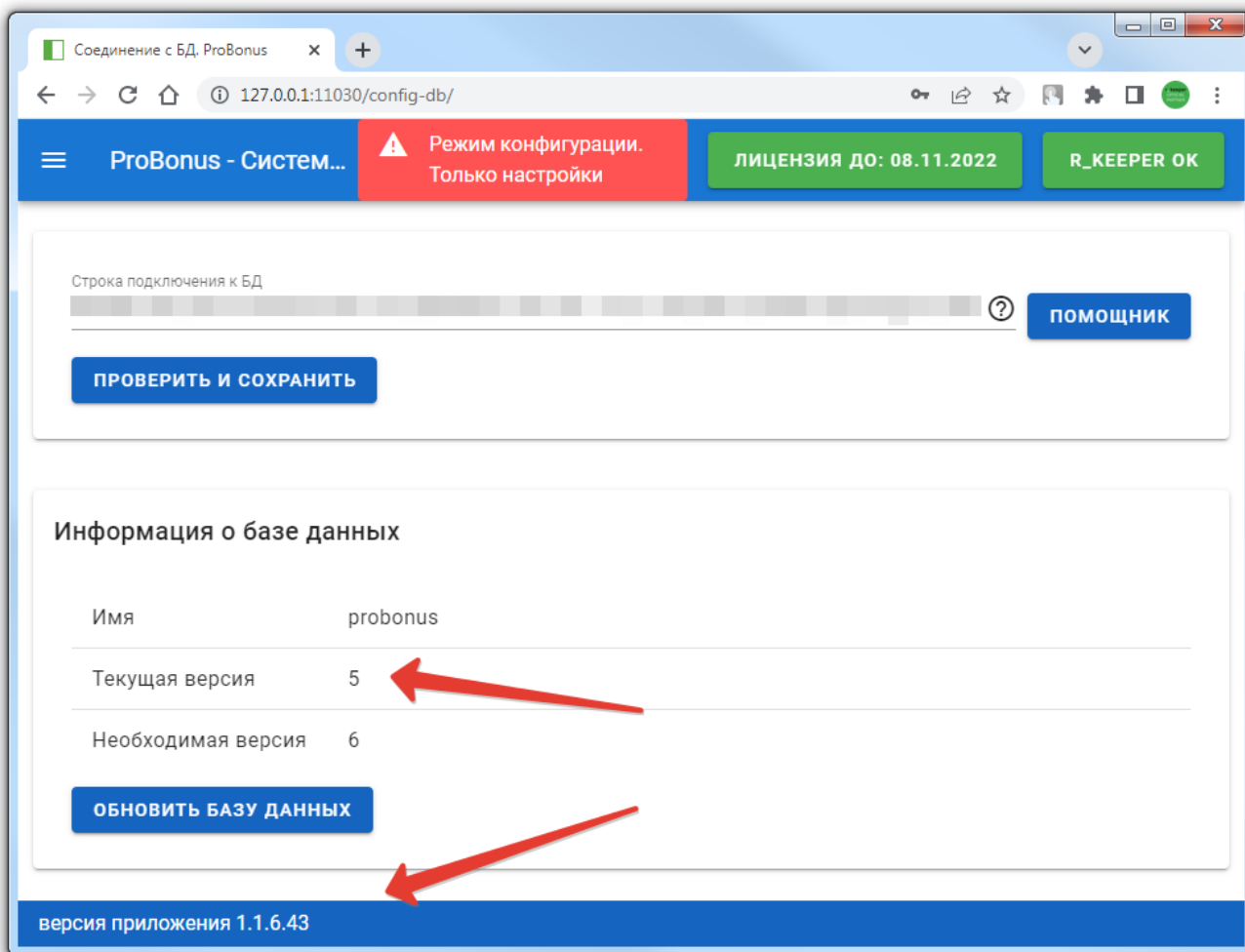
Важно! Перед обновлением БД необходимо сделать резервную копию средствами MS SQL

В web интерфейсе модуля, в разделе «Настройки» → «Соединение с БД» необходимо нажать кнопку «Обновить базу данных». И после выполнения обновлений заново войти в web интерфейс.

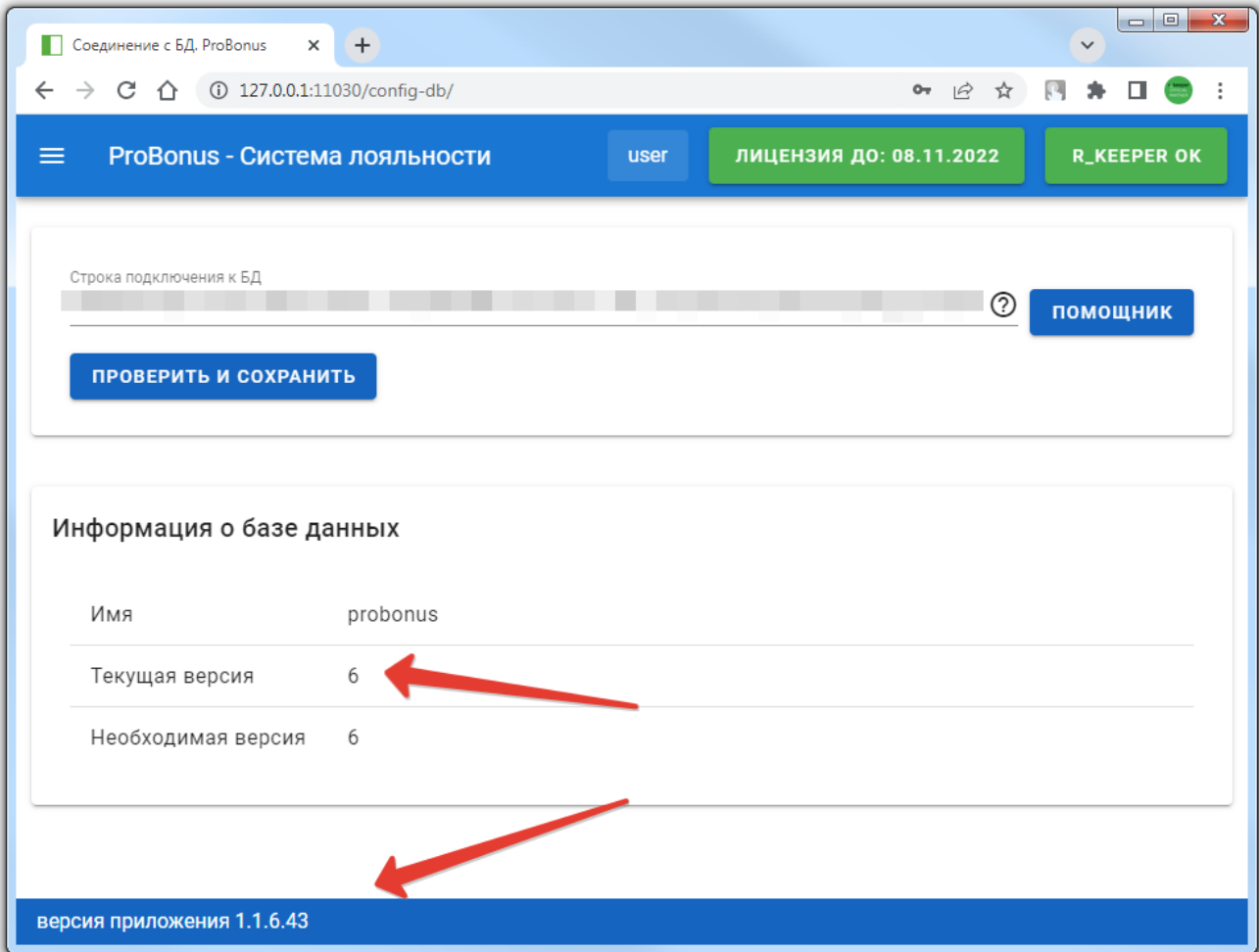
Версии ПО и БД до обновления.



Версии ПО и БД после обновления сервера и до обновления БД.



Версии ПО и БД после обновления сервера и БД.



From:
<https://wiki.carbis.ru/> - База знаний ГК Карбис

Permanent link:
https://wiki.carbis.ru/external/pro_bonus/99_history/02_update?rev=1667553145

Last update: **2022/11/04 12:12**