

Обновление

Важно! Обновлять нужно все модули одновременно, включая farcards.

Обновление сервера

Обновлении версии модуля возможно с «младшей» на «старшую».

Обновление можно выполнять сразу на последнюю доступную версию, игнорируя промежуточные.

Последняя актуальная версия всегда доступна [тут](#).

В общем случае, если в описании конкретной версии нет особых указаний, обновление производится следующим образом:

1. Остановить службу «Carbis ProBonus Service» или закрыть консольное приложение.
2. Сделать резервную копию рабочей папки с текущим экземпляром модуля.
3. Сделать резервную копию базы данных средствами MS SQL (или остановить службу «SQL Server» и скопировать файлы БД).
4. Распаковать содержимое архива с новой версией в рабочую папку (с заменой файлов).
5. Запустить службу «SQL Server» (если она была остановлена).
6. Запустить службу «Carbis ProBonus Service».

Обновление БД

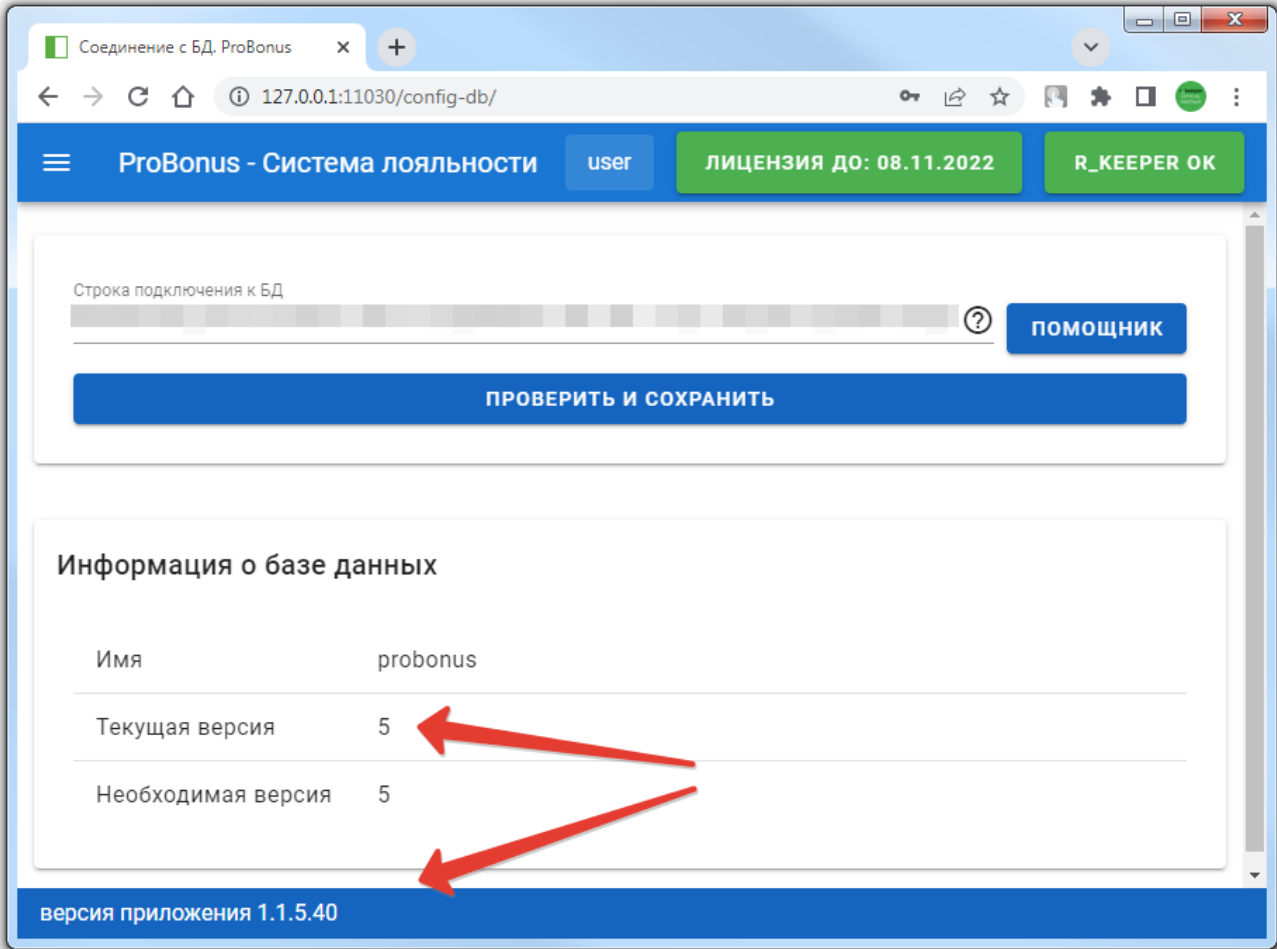
Если после обновления серверной части версия БД новой версии ProBonus отличается (выше) чем установленная, редактор запустится в режиме «Режим конфигурации. Только настройки». Это означает что необходимо дополнительно выполнить обновление БД.

В этом случае для авторизации в систему нужно использовать стандартную учетную запись user / 123. После обновления версии БД будут снова доступны заведённые ранее учетные записи.

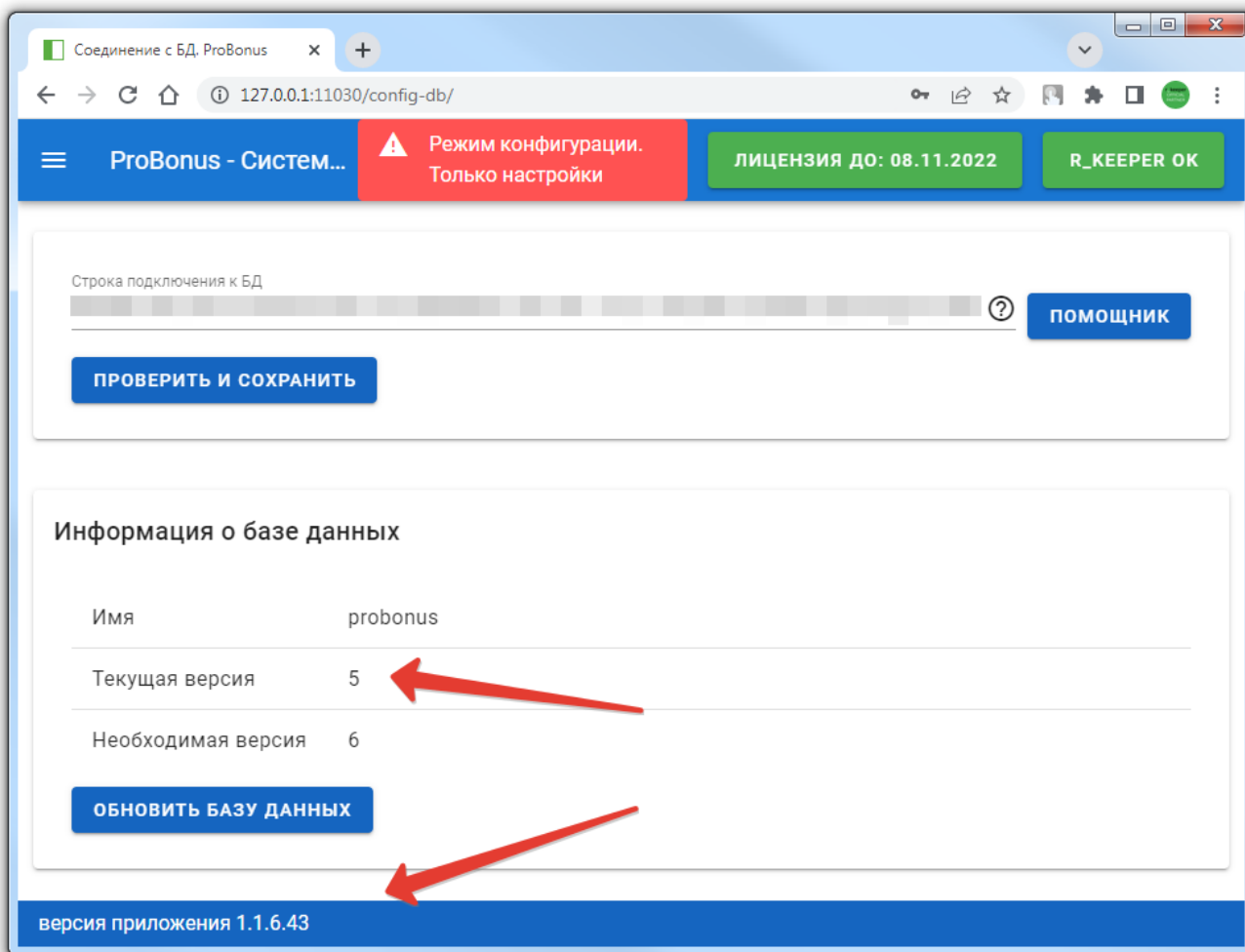
Важно! Перед обновлением БД необходимо сделать резервную копию средствами MS SQL

В web интерфейсе модуля, в разделе «Настройки» → «Соединение с БД» необходимо нажать кнопку «Обновить базу данных». И после выполнения обновлений заново войти в web интерфейс.

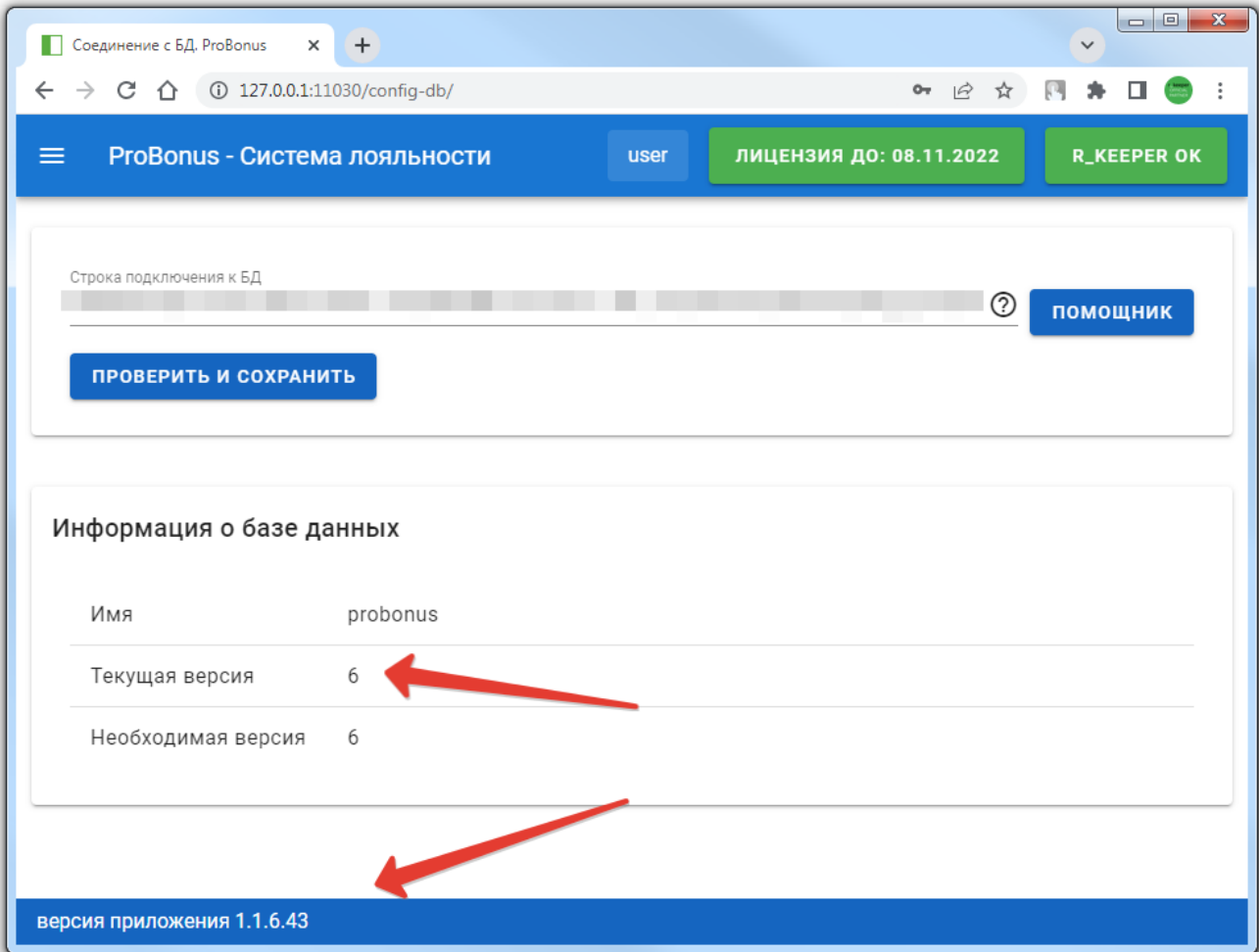
Версии ПО и БД до обновления.



Версии ПО и БД после обновления сервера и до обновления БД.



Версии ПО и БД после обновления сервера и БД.



From:
<https://wiki.carbis.ru/> - База знаний ГК Карбис

Permanent link:
https://wiki.carbis.ru/external/pro_bonus/99_history/02_update?rev=1703243836

Last update: **2023/12/22 14:17**