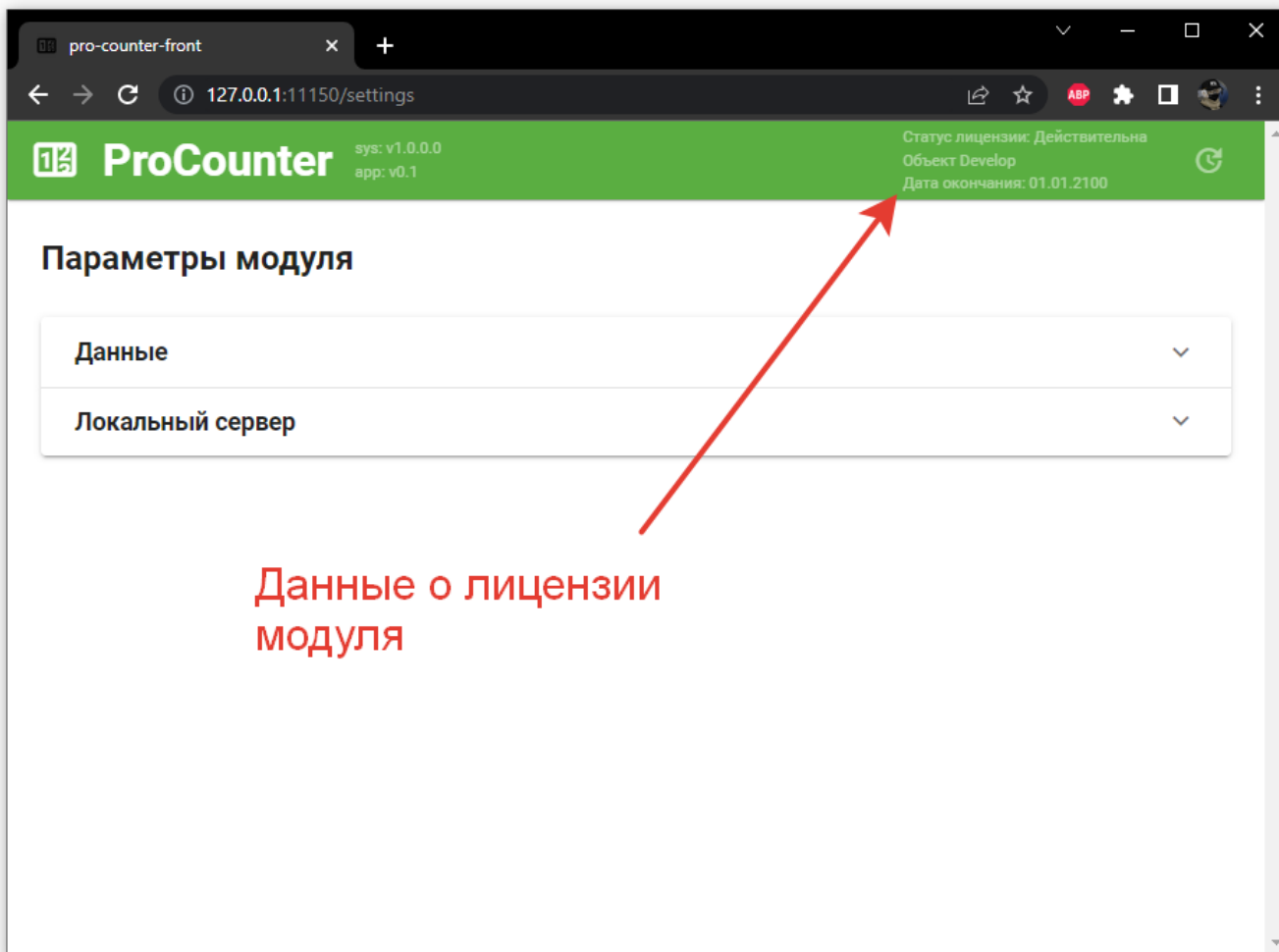


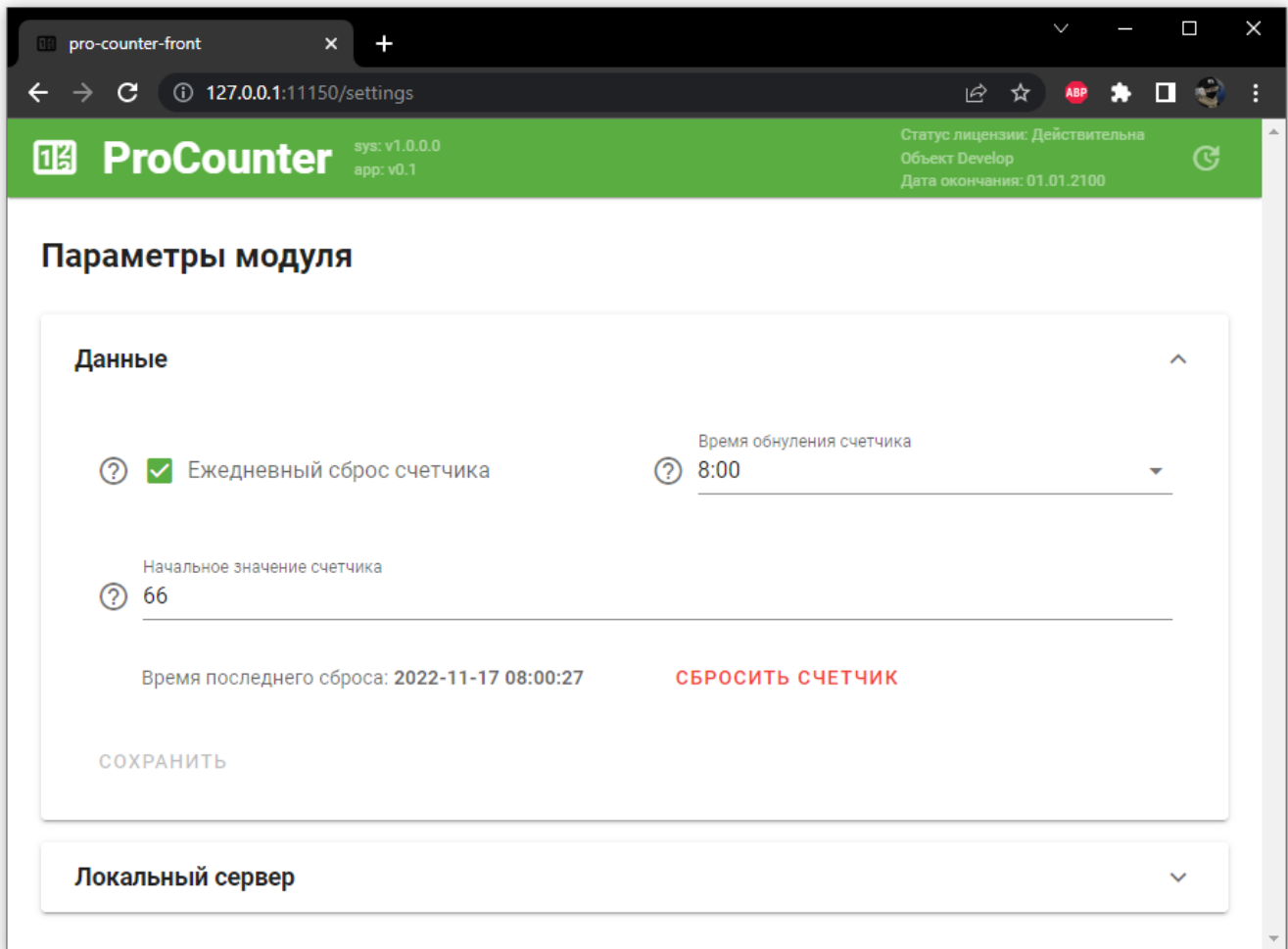
Настройка модуля

Для настройки модуля используется веб страница, находящаяся по адресу сервера + /settings (прим. 127.0.0.1:11150/settings). На этой же странице можно увидеть данные о лицензии.



Настройка счетчика

Для настройки самого счетчика используется группа «Данные» на странице настроек. При раскрытии вкладка выглядит следующим образом:



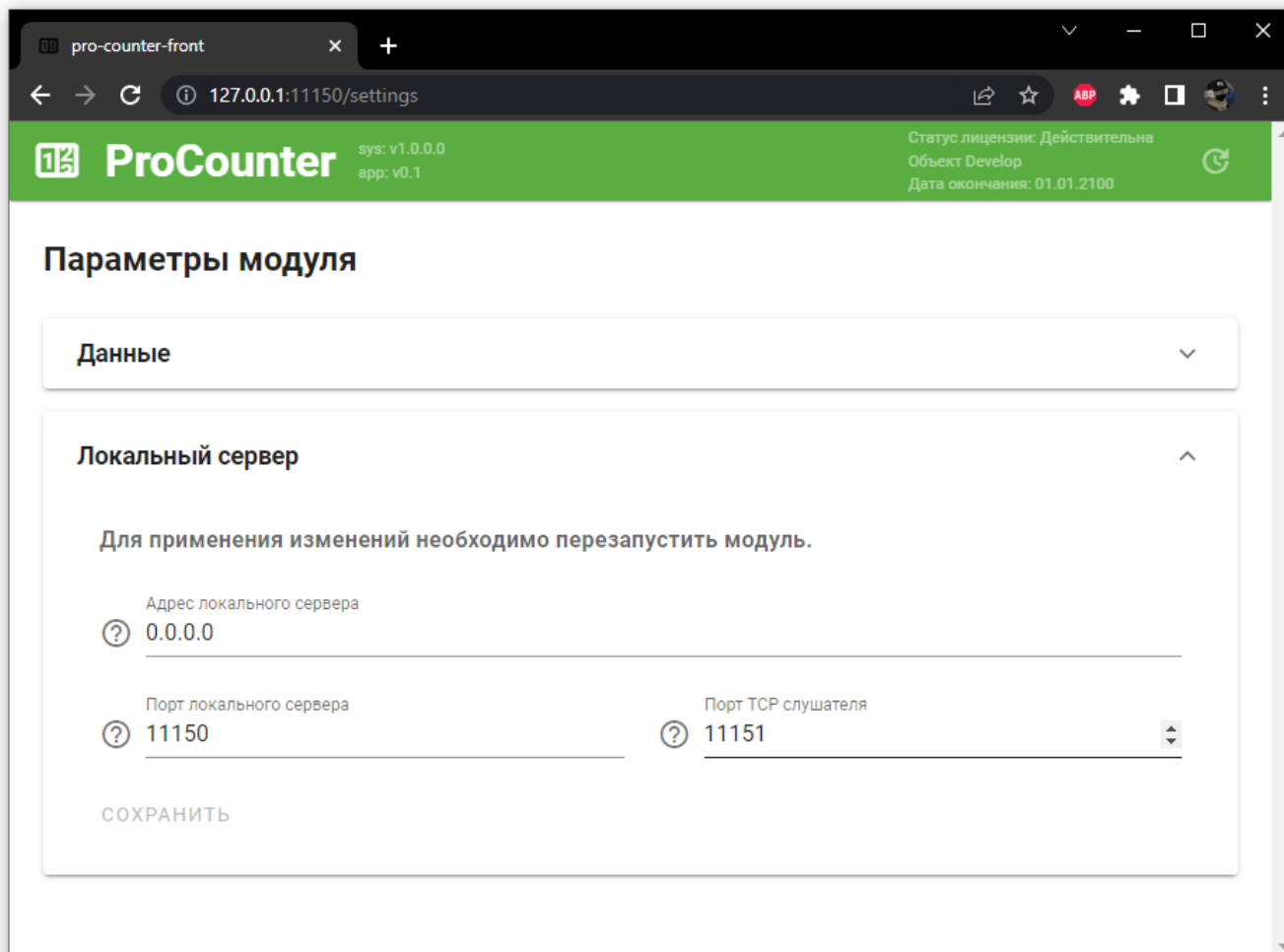
В данной группе настраиваются следующие параметры:

- Выполнять ли ежедневный сброс счетчика
- Время обнуления счетчика (если включен ежедневный сброс)
- Начальное значение счетчика после сброса (ежедневного или ручного).

Для сохранения настроек необходимо нажать кнопку «Сохранить» внизу вкладки (активируется при внесении любых изменений). Также можно выполнить ручной сброс (кнопка «СБРОСИТЬ СЧЕТЧИК») и увидеть дату и время последнего сброса счетчика.

Настройка локального сервера

Для настройки самого сервера (адреса и портов) используется группа «Локальный сервер».
ВНИМАНИЕ: После любых изменений в данной группе необходим перезапуск модуля.



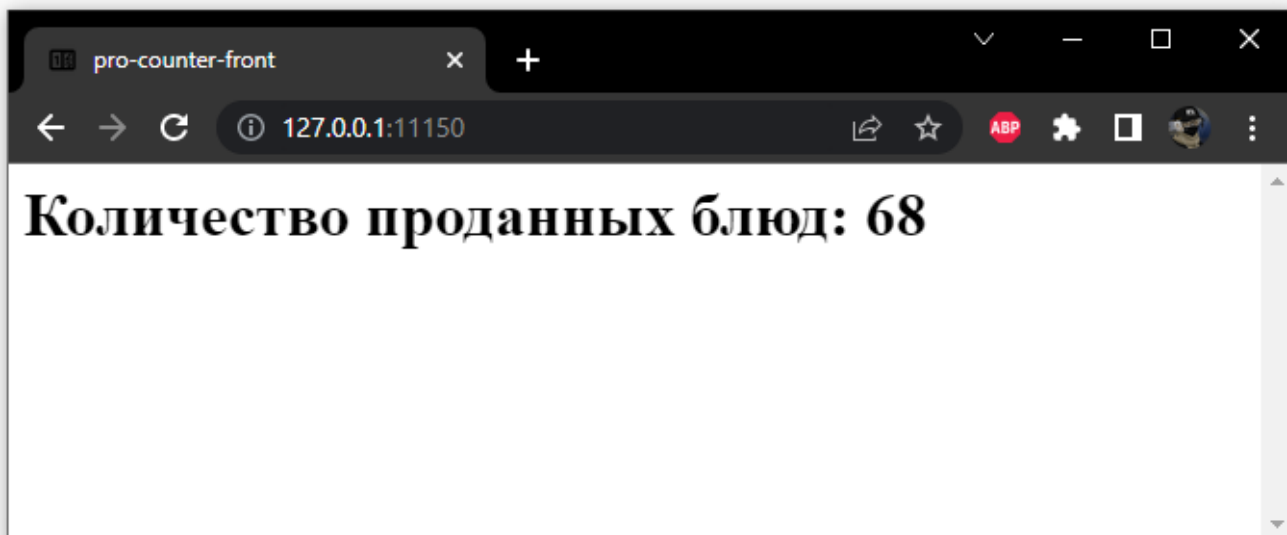
В данной группе выполняется настройка следующих параметров:

- Хост программы (менять только при необходимости, по умолчанию 0.0.0.0, если вы не понимаете смысл этого поля - не меняйте его);
- Порт сервера (всех веб страниц, по умолчанию 11150);
- Порт TCP слушателя (используется для получения информации о количестве продаваемых блюд, по умолчанию 11151).

Для сохранения настроек необходимо нажать кнопку «Сохранить» внизу вкладки (активируется при внесении любых изменений).

Настройка шаблона счетчика

Внешнее отображение счетчика находится по базовому адресу сервера (прим. 127.0.0.1:11150). По умолчанию он выглядит следующим образом:



Для настройки шаблона используется язык разметки HTML. Для изменения шаблона нужно внести изменения в файл, находящийся по следующему пути:

<корневой_каталог_модуля>\pro_counter\templates\index.html. Шаблон можно редактировать любым образом, в том месте где будет выводиться количество, необходимо написать

```
{{dish_count}}
```

Прим. кода по умолчанию:

```
<html>
  <head>
    <title>Pro Counter</title>
  </head>
  <body>
    <h1>Количество проданных блюд: {{dish_count}}</h1>
  </body>
</html>
```

В папке **<корневой_каталог_модуля>\pro_counter\templates\index.html** есть несколько предустановленных вариантов.

From:
<https://wiki.carbis.ru/> - База знаний ГК Карбис

Permanent link:
https://wiki.carbis.ru/external/pro_counter/01_install_and_settings/02_setting?rev=1668851134

Last update: **2022/11/19 12:45**