


Установка сервера ProDiscoBot

Установка и первый запуск

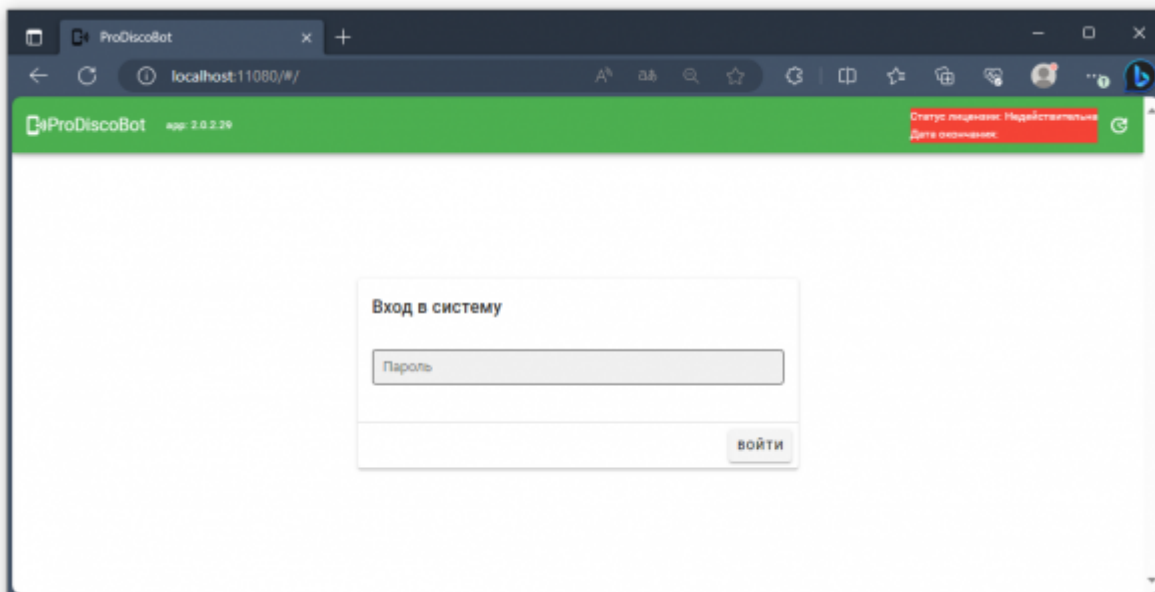
1. Скачать [актуальный дистрибутив](#).
2. Распаковать архив в отдельную папку.

В дистрибутиве содержатся следующие файлы:

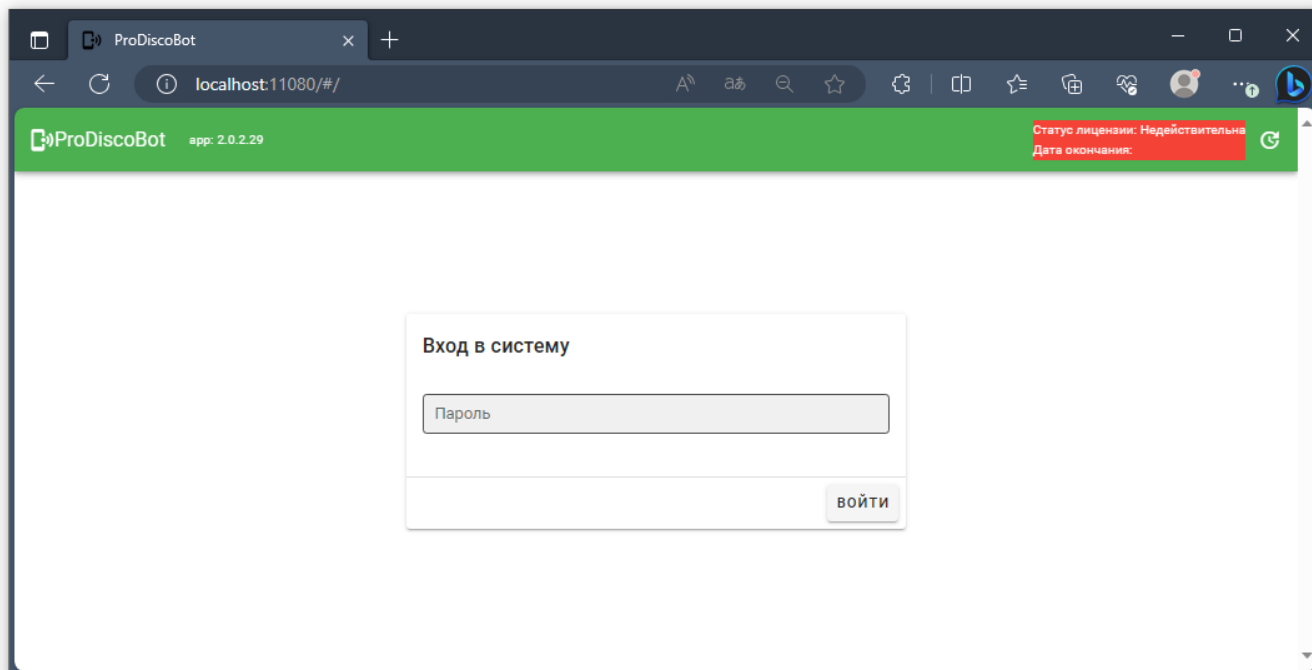
desktop.bat	- запуск сервера в экранном режиме
install.bat	- установка сервера службой (запускать с правами Администратора)
uninstall.bat	- удаление службы сервера (запускать с правами Администратора)
license.bat	- запуск модуля лицензирования

Первый запуск приложения рекомендуется провести через desktop.bat. Результатом успешного запуска является вот такое окно. 

Проверить работу модуля можно перейдя по ссылке <http://localhost:11080>. Порт 11080 - является значением по умолчанию.



Last update: 2023/09/04 12:16 external:pro_discobot:01_install_and_settings:01_setup https://wiki.carbis.ru/external/pro_discobot/01_install_and_settings/01_setup?rev=1693819007



From: <https://wiki.carbis.ru/> - База знаний ГК Карбис

Permanent link: https://wiki.carbis.ru/external/pro_discobot/01_install_and_settings/01_setup?rev=1693819007

Last update: 2023/09/04 12:16