

Установка сервера ProDiscoBot

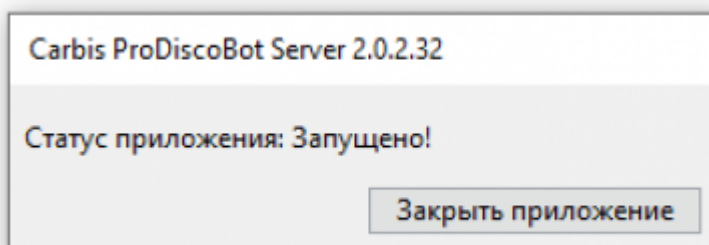
Установка и первый запуск

1. Скачать [актуальный дистрибутив](#).
2. Распаковать архив в отдельную папку.

В дистрибутиве содержатся следующие файлы:

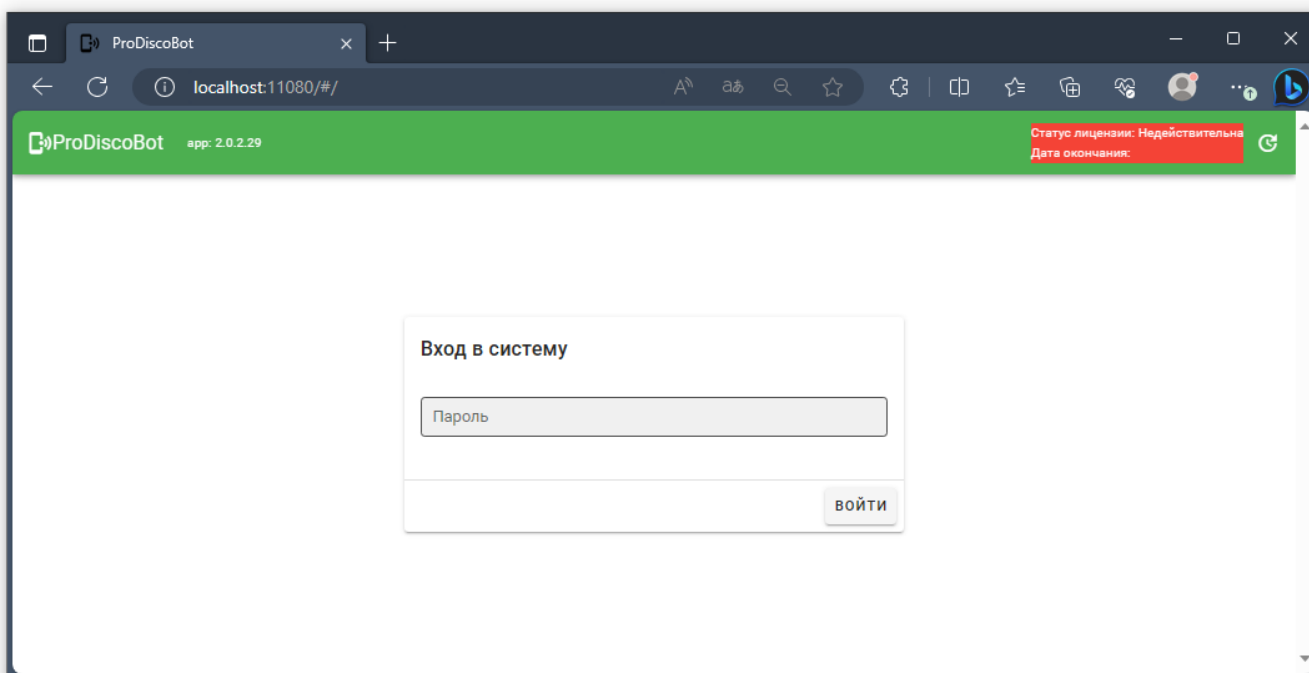
desktop.bat	- запуск сервера в экранном режиме
install.bat	- установка сервера службой (запускать с правами Администратора)
uninstall.bat	- удаление службы сервера (запускать с правами Администратора)
license.bat	- запуск модуля лицензирования

Первый запуск приложения рекомендуется провести через desktop.bat Результатом успешного

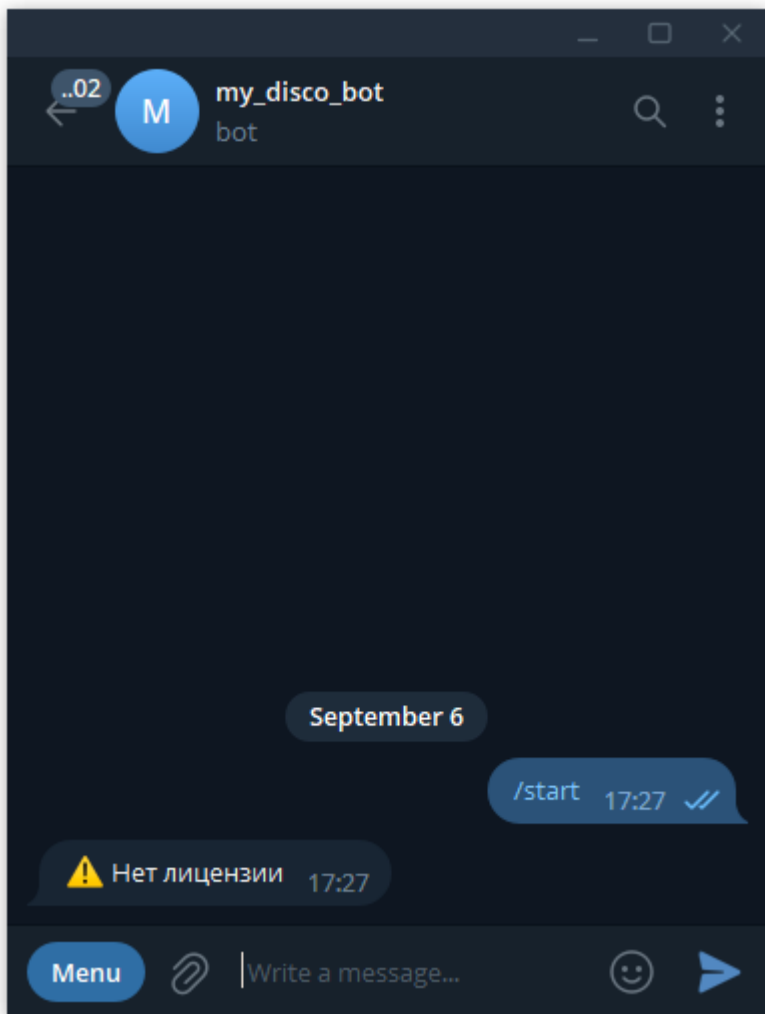


запуска является вот такое окно.

Проверить работу модуля можно перейдя по ссылке <http://localhost:11080>. Порт 11080 - является значением по умолчанию.



Если сервер ProDiscoBot не пролицензирован, лицензия просрочена или другие проблемы с лицензией, то при работе с ProDiscoBot в чате, будет сообщение о проблемах с лицензией.



Ограничений на работу редактора

ProDiscoBot при отсутствии лицензией нет.

From:
<https://wiki.carbis.ru/> - База знаний ГК Карбис

Permanent link:
https://wiki.carbis.ru/external/pro_discobot/01_install_and_settings/01_setup?rev=1693996429

Last update: **2023/09/06 13:33**