

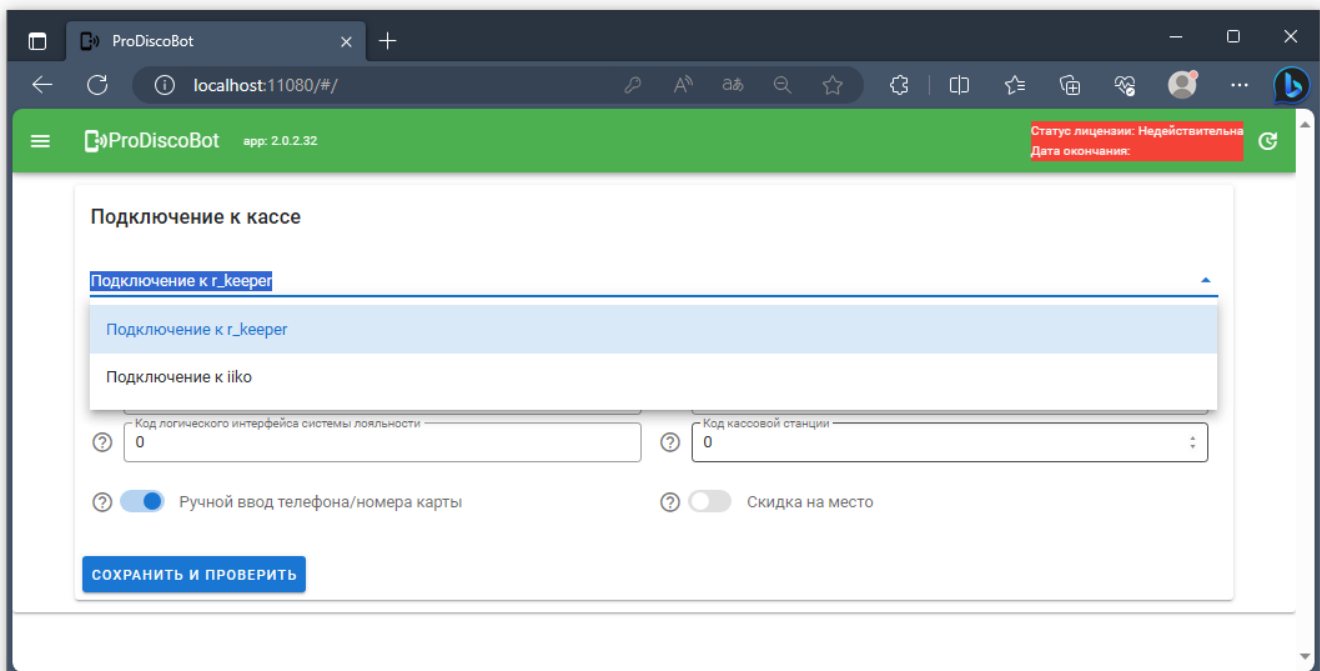
# Настройки ProDiscoBot

Открыть web интерфейс ProBonus перейдя по ссылке <http://127.0.0.1:11030/> И войти в систему используя следующие данные

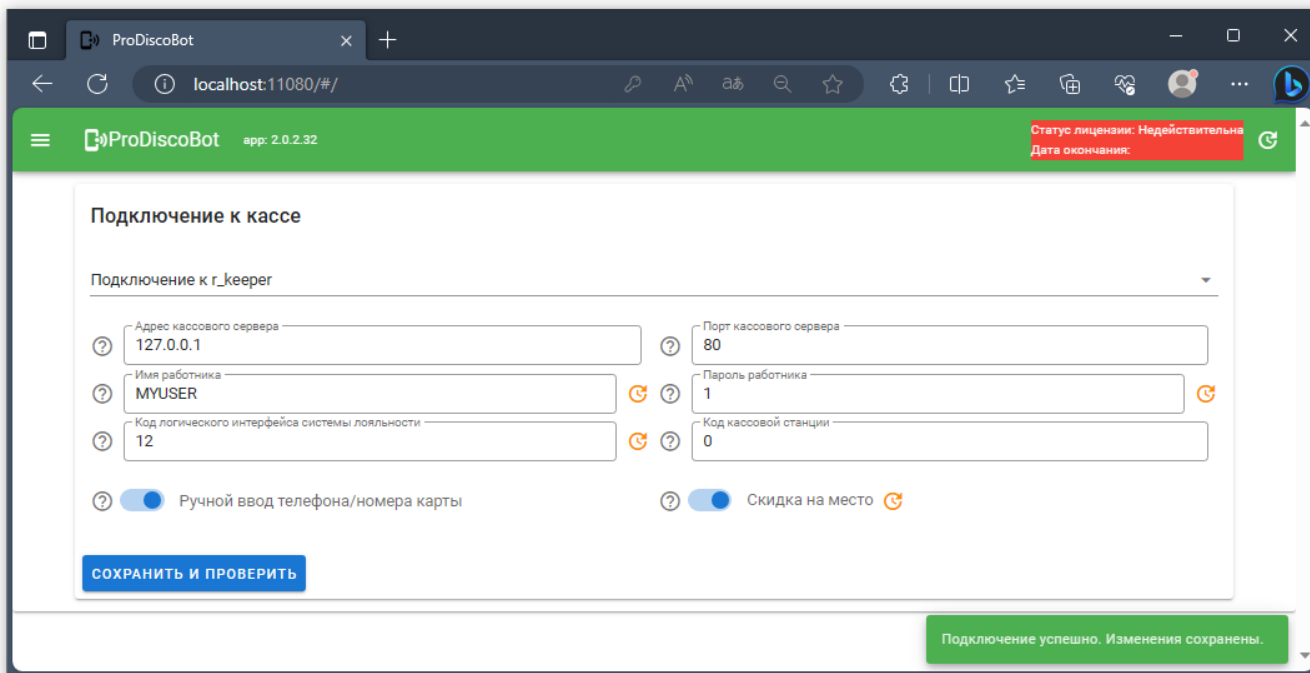
Пароль: 123

## Настройки связи с r\_keeper

Во вкладке “Подключение к кассе” выбрать “Подключение к r\_keeper”.



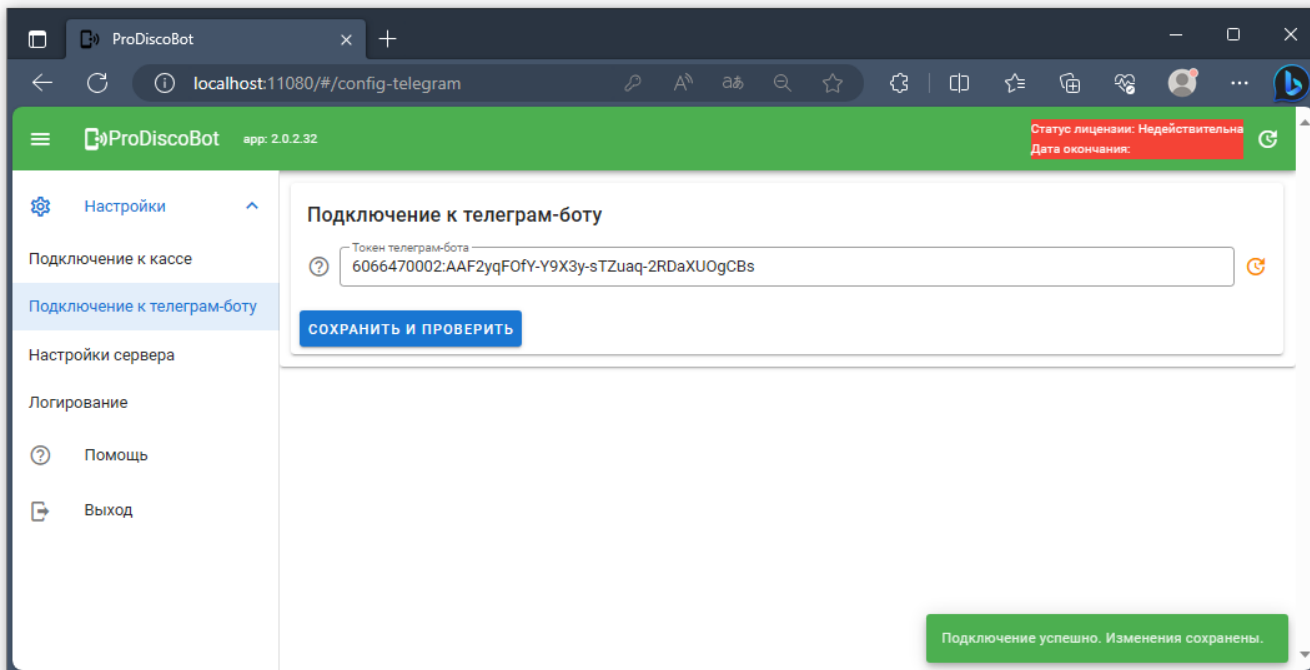
Заполнить адрес mid (или ref) сервера и данные пользователя с привилегиями на использования XML.



Выполнить проверку соединения и сохранить настройки.

## Подключение к боту

Во вкладке "Подключение к телеграмм-боту" ввести токен, который выдал BotFather. О том как завести своего бота [подробно написано тут](#)



Выполнить проверку соединения и сохранить настройки. Для применения настроек требуется перезагрузка службы (или перезапуск приложения).

From:

<https://wiki.carbis.ru/> - **База знаний ГК Карбис**

Permanent link:

[https://wiki.carbis.ru/external/pro\\_discobot/01\\_install\\_and\\_settings/03\\_settings?rev=1693996929](https://wiki.carbis.ru/external/pro_discobot/01_install_and_settings/03_settings?rev=1693996929)

Last update: **2023/09/06 13:42**