

Настройки ProDiscoBot

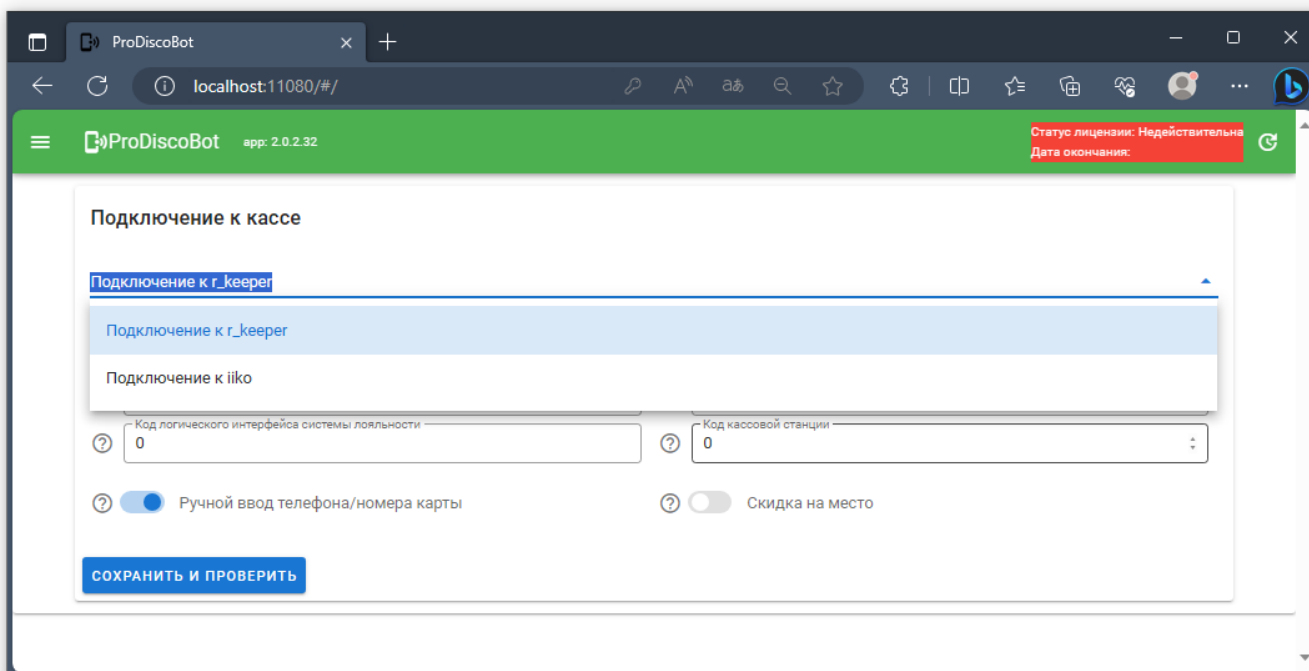
1. Как настроить HTTP XML интерфейс [описано тут](#).
2. О том как завести своего бота [подробно написано тут](#).
3. Настройка пользователя для HTTP XML интерфейса тут.
4. Настройки MCR алгоритма тут.

Для настроек бота необходимо открыть web интерфейс ProDiscoBot перейдя по ссылке <http://127.0.0.1:11080/> и войти в систему используя следующие данные:

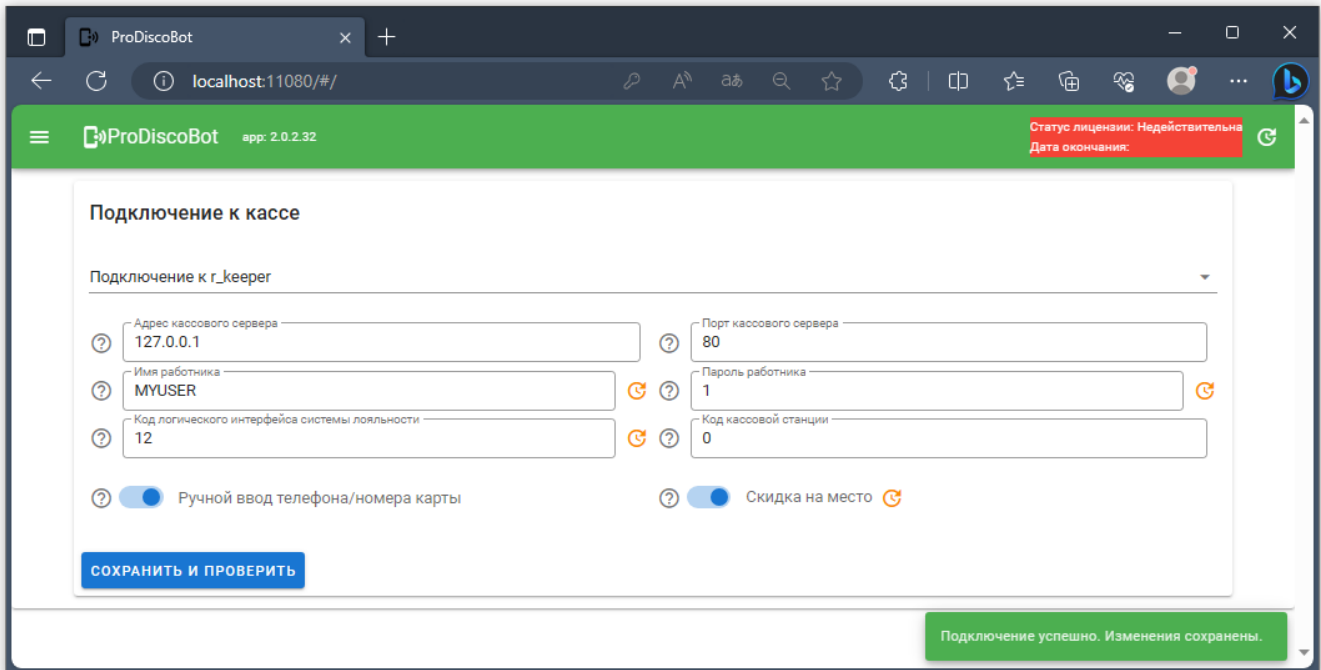
Пароль: 123

Настройки связи с r_keeper

Во вкладке “Подключение к кассе” выбрать “Подключение к r_keeper”.



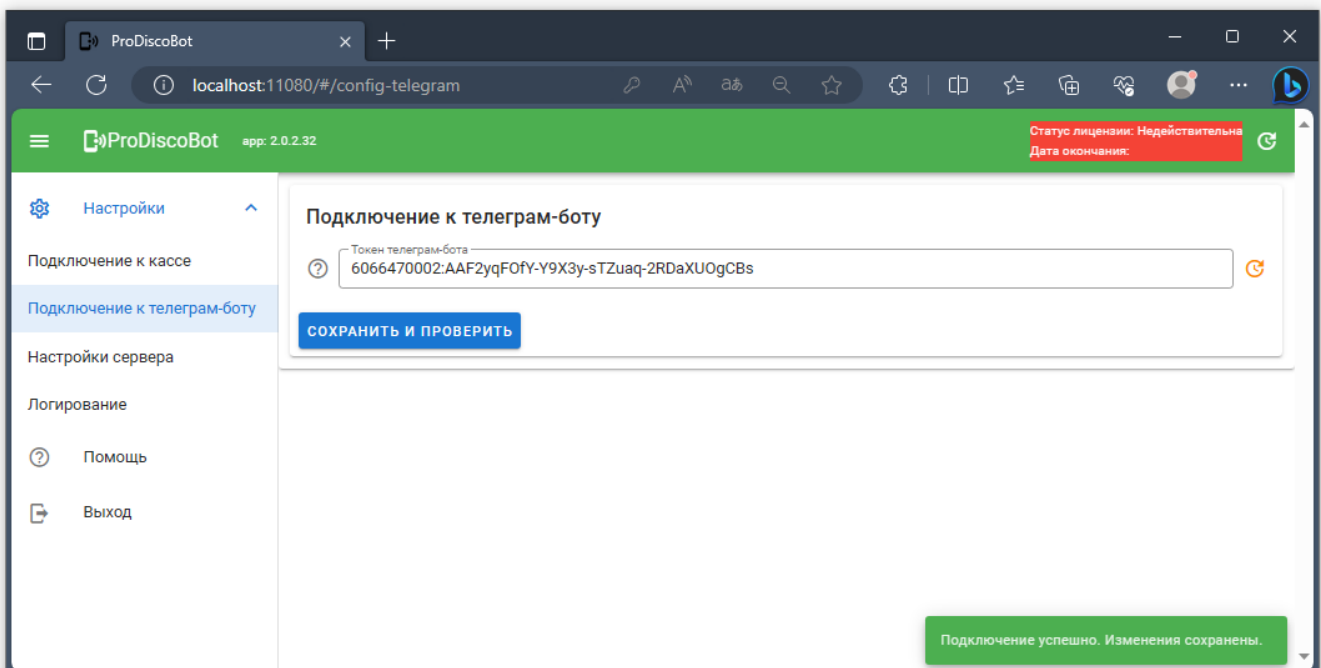
Заполнить адрес mid (или ref) сервера и данные пользователя с привилегиями на использования XML:



Выполнить проверку соединения и сохранить настройки.

Подключение к боту

Во вкладке “Подключение к телеграмм-боту” ввести токен, который выдал BotFather.



Выполнить проверку соединения и сохранить настройки. Для применения настроек требуется перезагрузка службы (или перезапуск приложения).

Настройки сервера

From:

<https://wiki.carbis.ru/> - База знаний ГК Карбис

Permanent link:

https://wiki.carbis.ru/external/pro_discobot/01_install_and_settings/03_settings?rev=1693998359

Last update: **2023/09/06 14:05**