


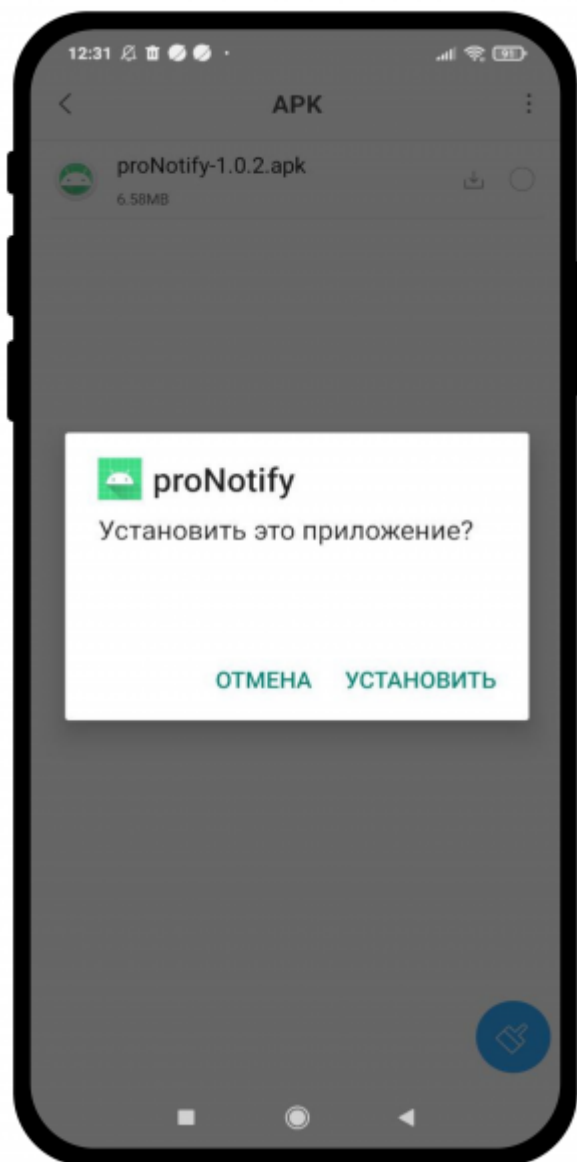
Установка

ProNotify не требует никакой дополнительной настройки со стороны ПО или r_keeper. Для работы во внутренней сети, если телефон и ПО связываются через wi-fi, используется локальные адрес и порт. Если связь между приложением и ПО будет происходить по внешней сети, для этого потребуется белый IP и проброс порта.

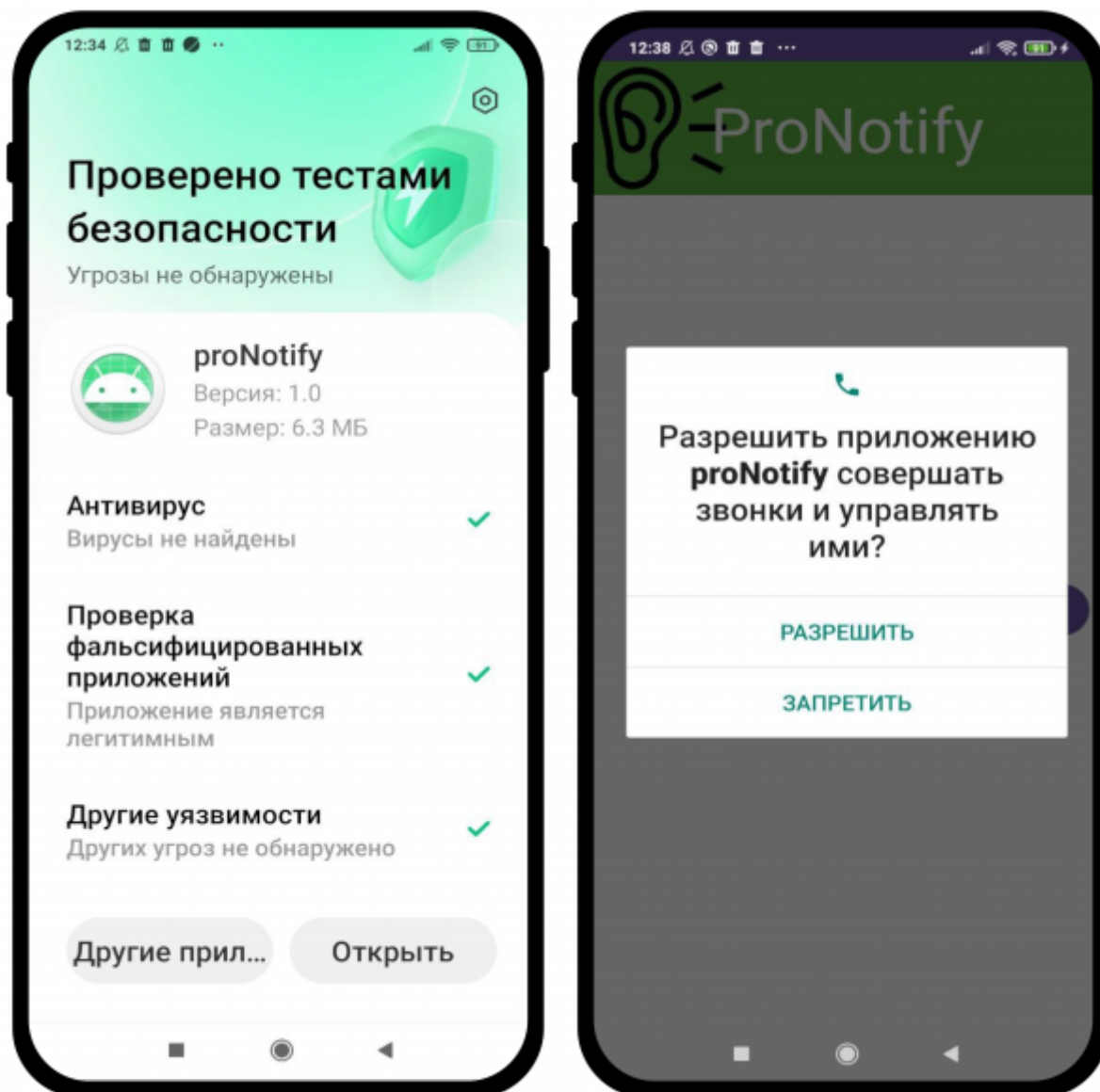
Пример порядка установки: 1. Скачать [актуальную версию apk приложения](#). 2. Открыть в Проводнике устройства папку, со скачанным файлом. Тапнуть по установщику и нажать



«Установить» во всплывающем окне.



3. Далее может потребоваться разрешение на установку, со стороны Google и/или системы - нужно выдать разрешение. 4. Как только установка будет выполнена, система предложит открыть приложение. После открытия потребуется выдать разрешения запрашиваемые приложением.



From:

<https://wiki.carbis.ru/> - База знаний ГК Карбис

Permanent link:

https://wiki.carbis.ru/external/pro_notify/01_install?rev=1727076831

Last update: **2024/09/23 10:33**