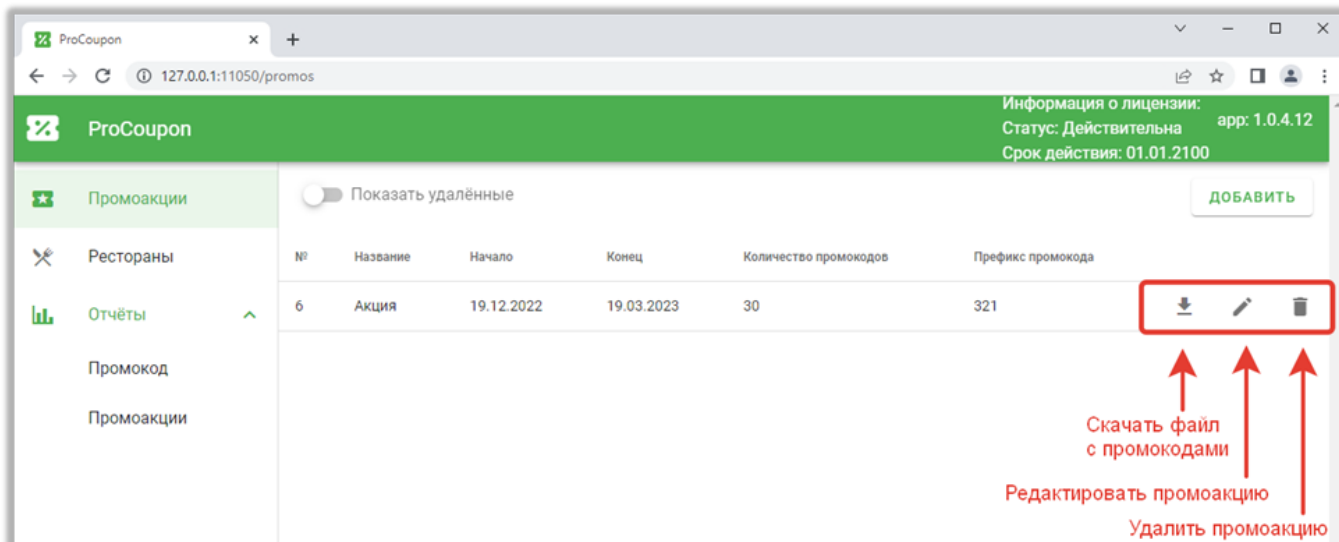
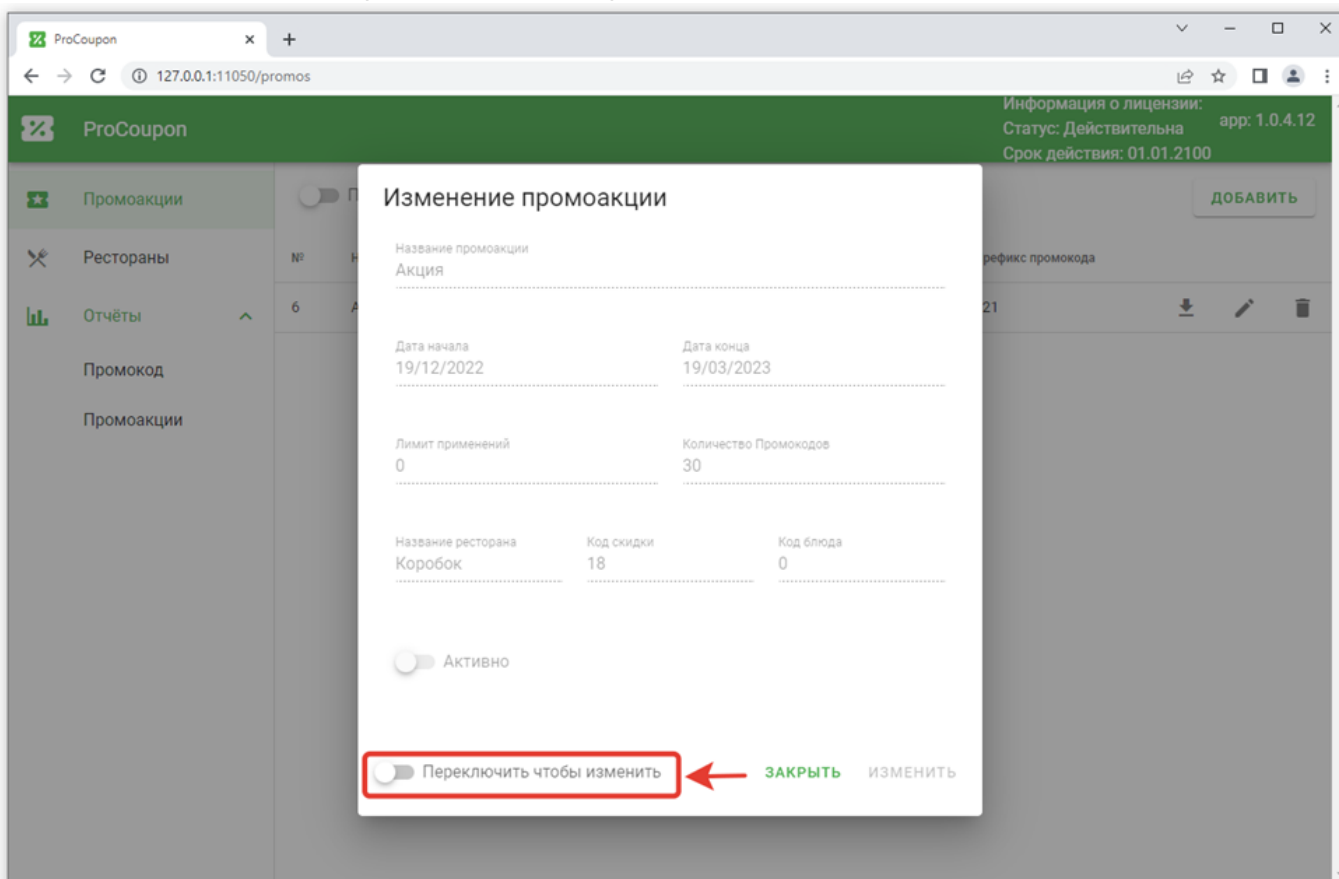


# Действия с промоакциями

В разделе «Промоакции» в списке рядом с каждой промоакцией есть три иконки с соответствующими действиями: скачать файл с промокодами, редактировать промоакцию, удалить промоакцию.

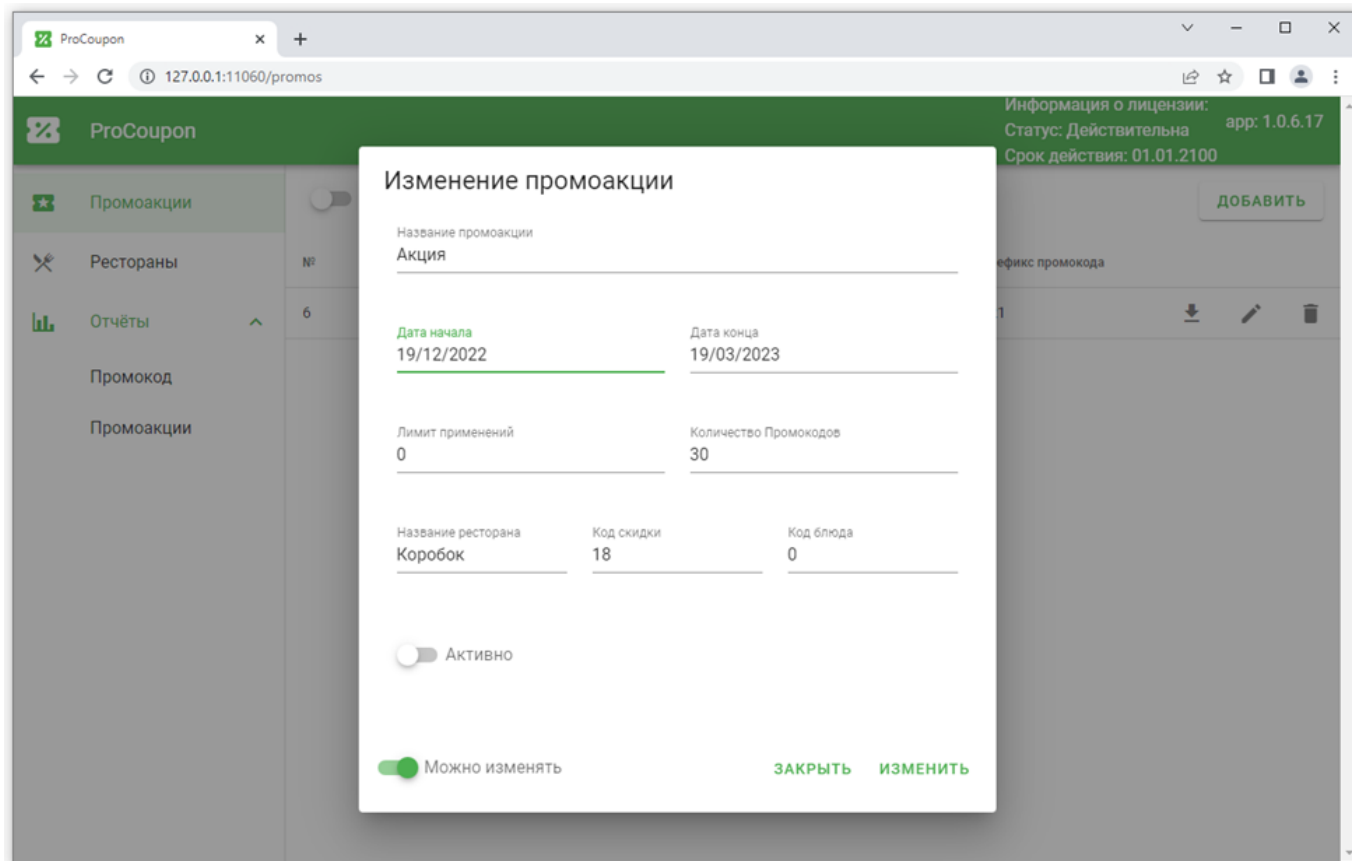


Скачать файл с промокодами: При нажатии на кнопку скачивания, на компьютер загрузится файл в формате csv со сгенерированными промокодами. Его можно открыть в любом текстовом редакторе. Редактировать промоакцию: 1. При нажатии на кнопку редактирования (иконка карандаша), появляется всплывающее окно. 2. Чтобы начать редактирование, необходимо нажать на переключатель «Переключить, чтобы изменить».



3. После нажатия на переключатель активируются поля для редактирования. Можно изменить название, период действия промоакции, лимит применений, количество промокодов, код

скидки и код блюда (если тип промоакции – «подарок»). 4. При увеличении значения поля «Количество промокодов», в таблице к существующим промокодам добавляется недостающее количество новых, файл со списком промокодов будет скачан автоматически/ 5. При изменении значения поля «Код скидки», при повторном скачивании файла уже использованные промокоды будут удалены из списка, так как были активированы под другим кодом скидки.



6. Переключатель Активно/Удалено Переключатель в положении «Активно» означает, что ресторан готов к работе и в нем можно добавить промоакцию. Положение «Удалён» переводит ресторан в раздел «удаленные» и убирает его из основного списка ресторанов.

## Удалить промоакцию

1. При нажатии на кнопку удаления промоакции (иконка мусорного бака), система запрашивает подтверждение на выполнение действия. При подтверждении действия промоакция перемещается в «удаленные».

2.«Удаленные» промоакции не удаляются из системы, их всегда можно посмотреть, нажав на переключатель «Показать удаленные». 3.После этого открывается общий список промоакций, включающий и удаленные, и действующие рестораны. Удаленные рестораны выделены красным цветом, действующие – черным. Для них также доступна функция редактирования.

ProCoupon

Информация о лицензии: Статус: Действительна Сро́к действия: 01.01.2100 app: 1.0.6.17

Промоакции ☒ Скрыть удалённые ДОБАВИТЬ

№	Название	Начало	Конец	Количество промокодов	Префикс промокода	
1	Тест	19.12.2022	22.12.2022	1		
2	Скидка	19.12.2022	19.03.2023	1		
3	Флаер	19.12.2022	19.03.2023	15		
4	Дорогой гость	19.12.2022	19.03.2023	1	SUPER	
5	10%	19.12.2022	19.03.2023	30		
6	Акция	19.12.2022	19.03.2023	30	321	
7	Кофе в подарок	21.12.2022	21.03.2023	1		
8	Скидка1	21.12.2022	21.03.2023	1		
9	Скидка2	21.12.2022	21.03.2023	1		
10	Промо декабря	21.12.2022	21.03.2023	1		

## Восстановить промоакцию

Удаленные промоакции можно восстановить через «Изменение заказа». 1. Нажмите на иконку изменение заказа в строке удаленной промоакции, в всплывающем окне измените положение переключателя на «Можно изменять»

ProCoupon

Информация о лицензии: Статус: Действительна Сро́к действия: 01.01.2100 app: 1.0.7.18

Промоакции ☒ Скрыть удалённые ДОБАВИТЬ

Изменение промоакции

Название промоакции  
10%

Дата начала  
19/12/2022

Дата конца  
19/03/2023

Лимит применений  
0

Количество Промокодов  
30

Название ресторана  
Коробок

Код скидки  
18

Код блюда  
0

☒ Удалено

☒ Можно изменять

ЗАКРЫТЬ ИЗМЕНИТЬ

2. Переведите положение выключателя из режима «Удалено» в «Активно» 3. Если необходимо сохранить изменения, нажмите кнопку «Изменить», если нет, кнопку «Заккрыть». 4. При сохранении изменений наименование промоакции станет черного цвета, она станет активна на кассе.

From:

<https://wiki.carbis.ru/> - База знаний ГК Карбис

Permanent link:

[https://wiki.carbis.ru/external/procoupon/05\\_config\\_procoupon/01\\_adminka/04\\_promo\\_start](https://wiki.carbis.ru/external/procoupon/05_config_procoupon/01_adminka/04_promo_start)

Last update: **2023/07/14 10:55**