

Установка, лицензирование ProKMS

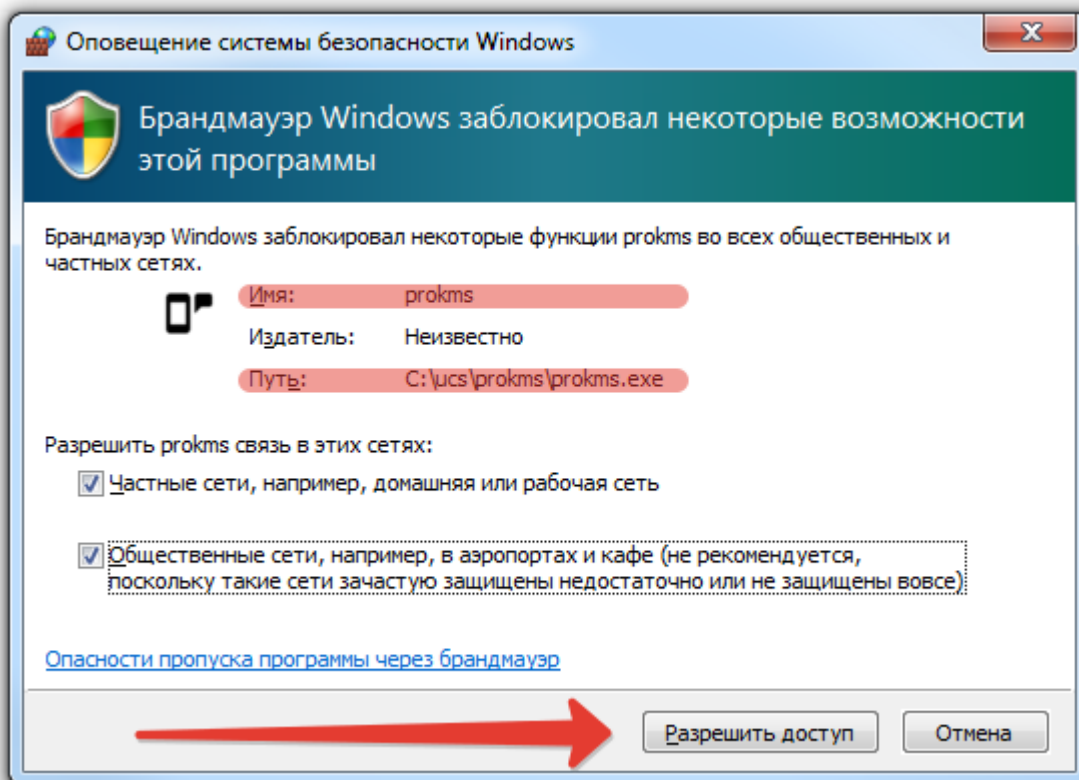
Установка

1. Скачать последнюю версию по [ссылке](#).
2. Распаковать архив.

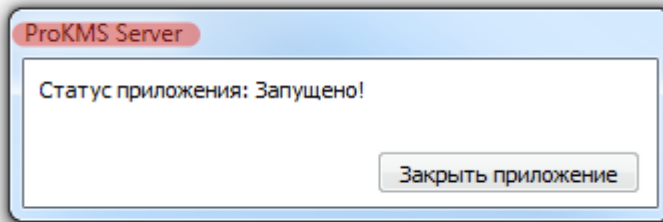
В дистрибутиве содержатся следующие файлы:

desktop.bat	- запуск приложения в экранном режиме
install.bat	- установка приложения службой (запускать с правами Администратора)
uninstall.bat	- удаление службы приложения (запускать с правами Администратора)
license.bat	- запуск модуля лицензирования
run_service.bat	- запуск службы "Carbis ProKMS Server"
stop_service.bat	- остановка службы "Carbis ProKMS Server"

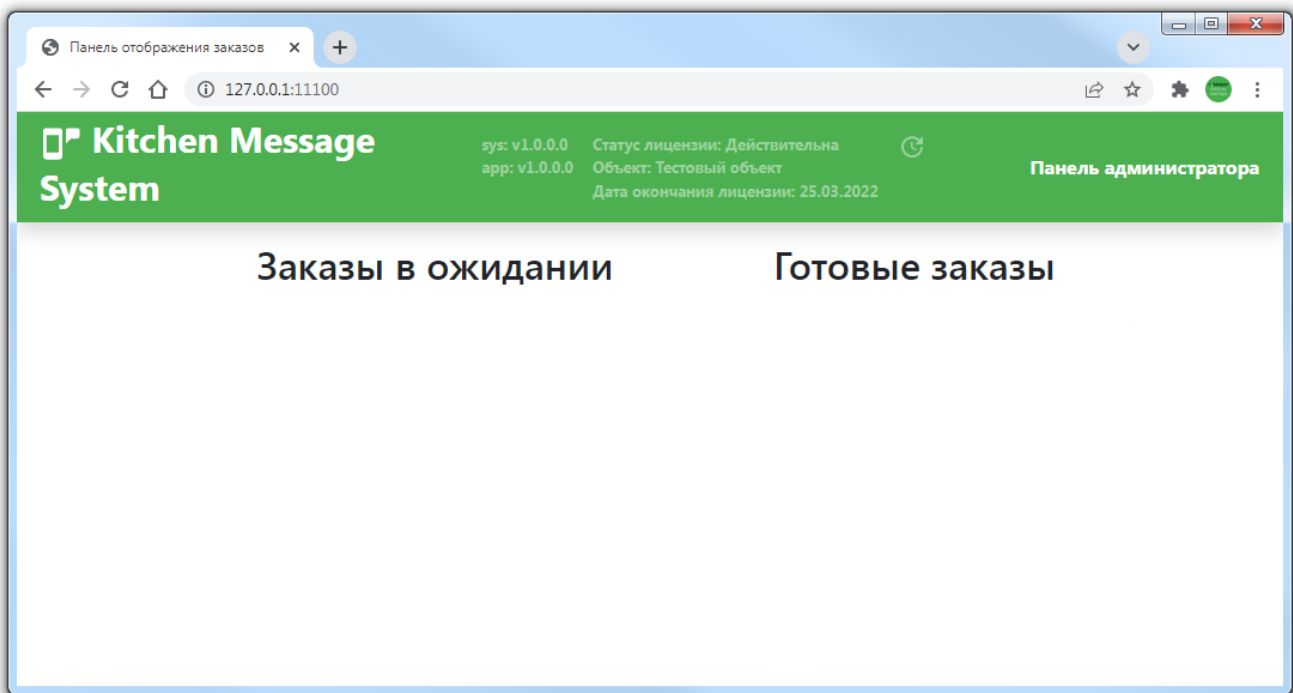
Первый запуск приложения рекомендуется провести через desktop.bat. В процессе запуска возможно появления сообщение от брандмауэра или антивируса с запросом на сетевой доступ для нового приложения. Необходимо «Разрешить» доступ.



Результатом успешного запуска является вот такое окно



Так же можно проверить работу web интерфейса перейдя по адресу <http://127.0.0.1:11100/>



После проверки рекомендуется закрыть приложение и установить его службой запусив install.bat и далее перейти в службы Windows и запустить «Carbis ProKMS Server»

Возможные проблемы

По умолчанию, модуль использует порт 11100. Если этот порт занят, то приложение не будет работать. Изменить номер используемого порта можно:

1. В файле «settings.yaml» (файл будет создан после первого запуска модуля) в параметре ui_server→«port». Данный файл отсутствует в дистрибутиве и создается автоматически при первом запуске модуля.

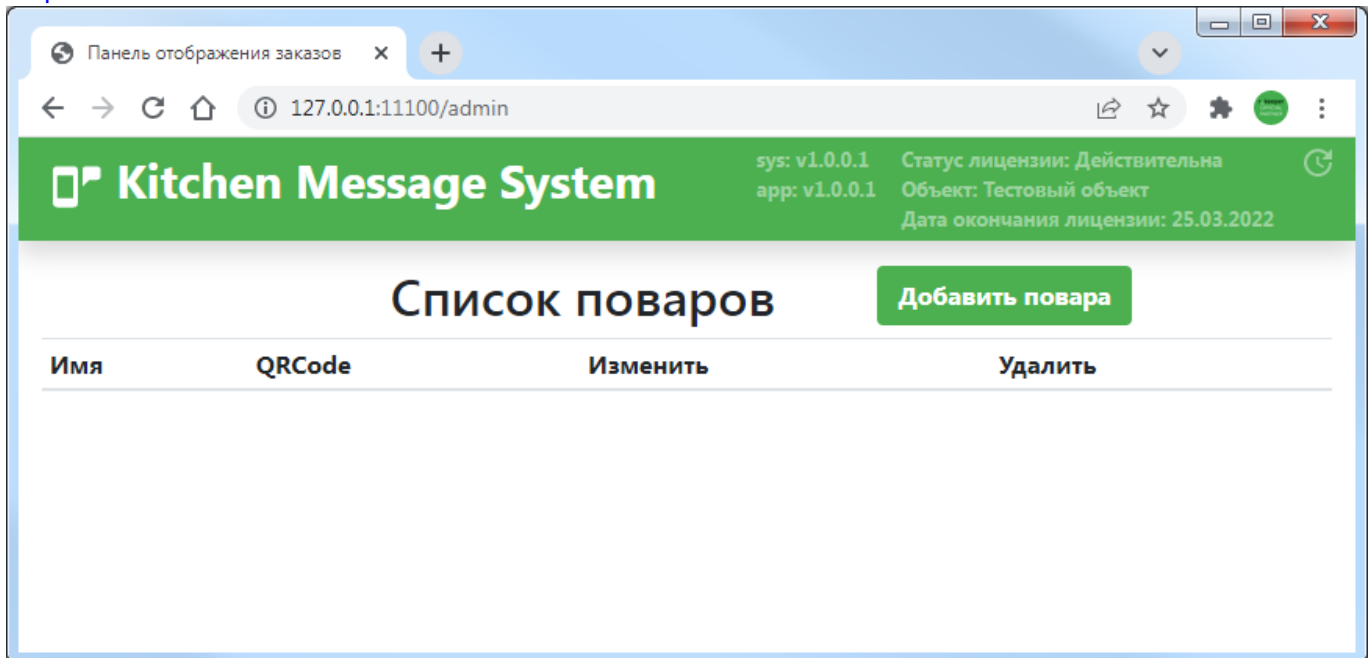
Лицензирование

Для того что бы модуль QR меню начал полноценно работать и гости могли сделать заказ, его

необходимо пролицензировать следующим образом:

- Остановить службу «Carbis ProKMS Server»
- Запустить license.bat
- Пролицензировать модуль [по инструкции](#).
- Закрыть приложение и запустить службу «Carbis ProKMS Server»

Проверить и обновить статус лицензии можно в веб интерфейсе перейдя по адресу <http://127.0.0.1:11100/admin>



From:

<https://wiki.carbis.ru/> - База знаний ГК Карбис

Permanent link:

https://wiki.carbis.ru/external/prokms/01_setup/02_prokms_setup?rev=1647507740

Last update: **2022/03/17 12:02**