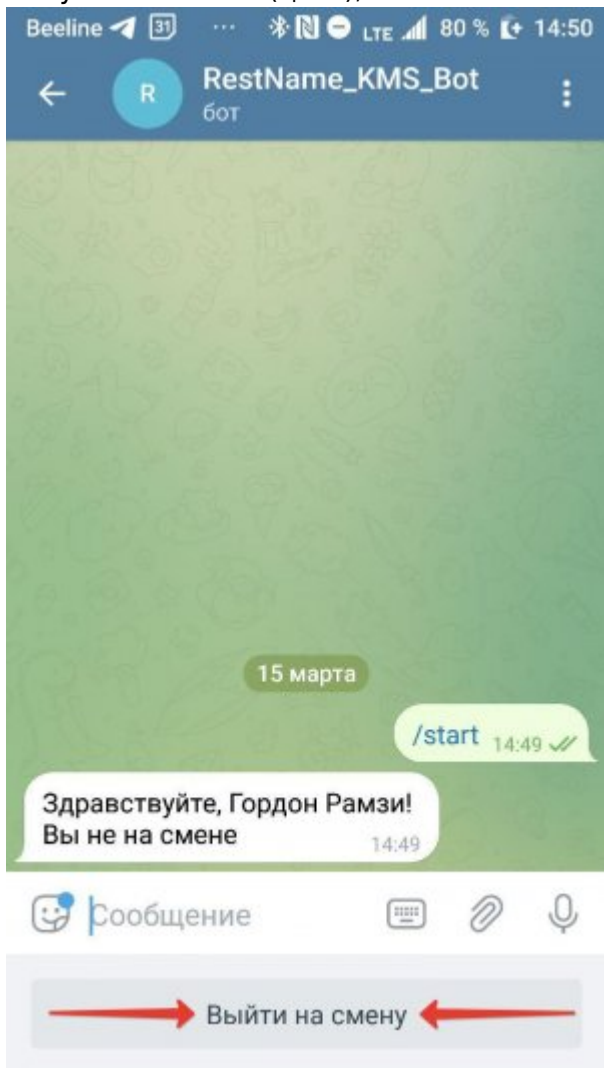


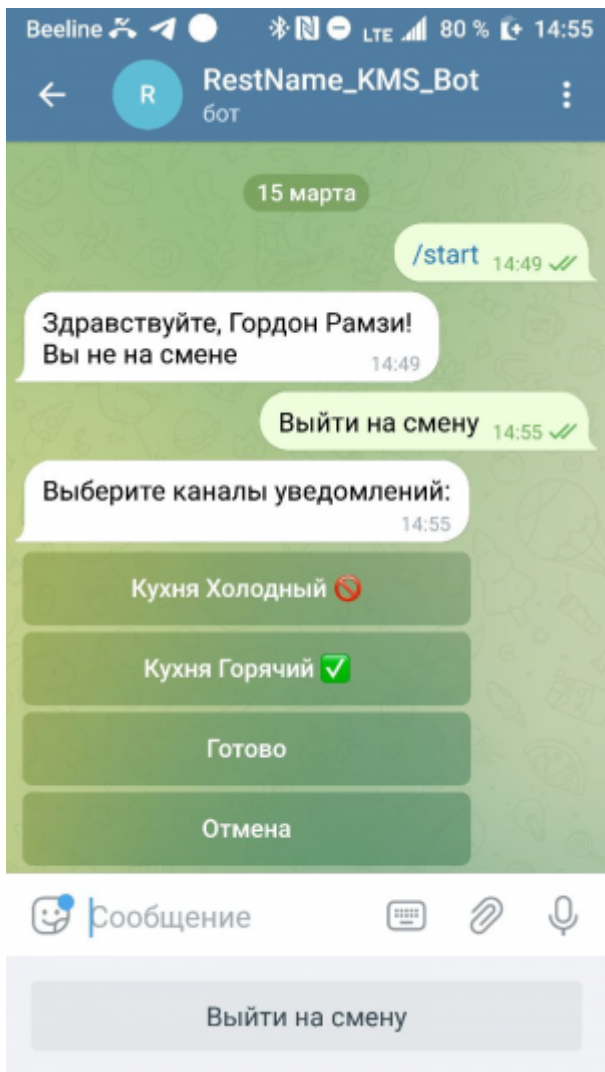
# Работа на Кухне и в Баре

## Выход на смену

Для того что бы получать заказы по нужным потокам (подразделениям) Сотрудник (Повар или бармен) должен «Выйти на смену» нажав соответствующую кнопку в чате с Ботом Далее нужно отметить нужные потоки (цеха), по заказам на которые сотрудник будет получать

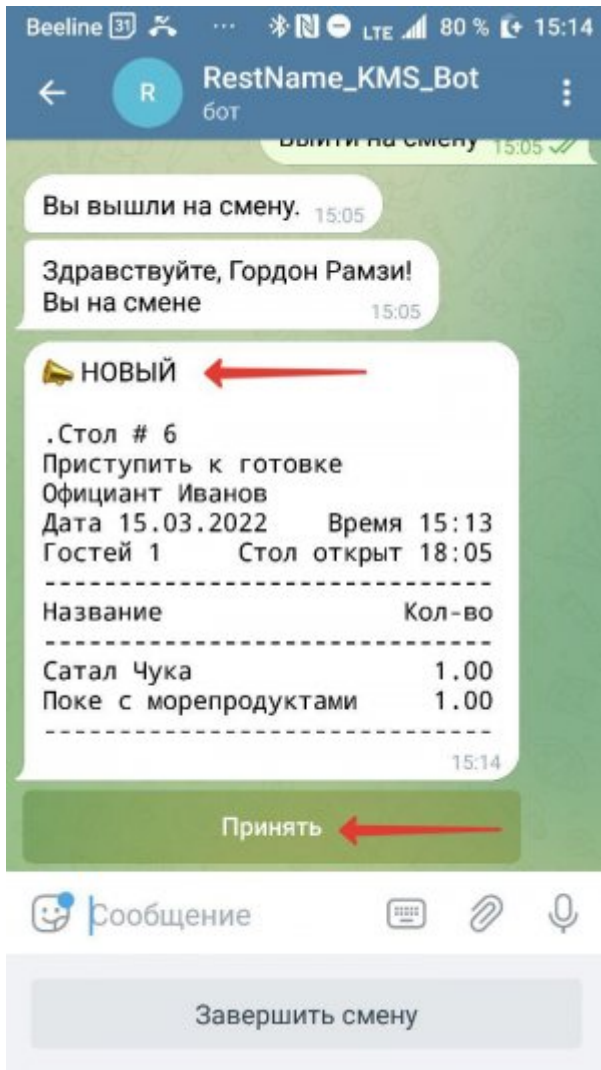


уведомления.



## Работа с текущими заказами

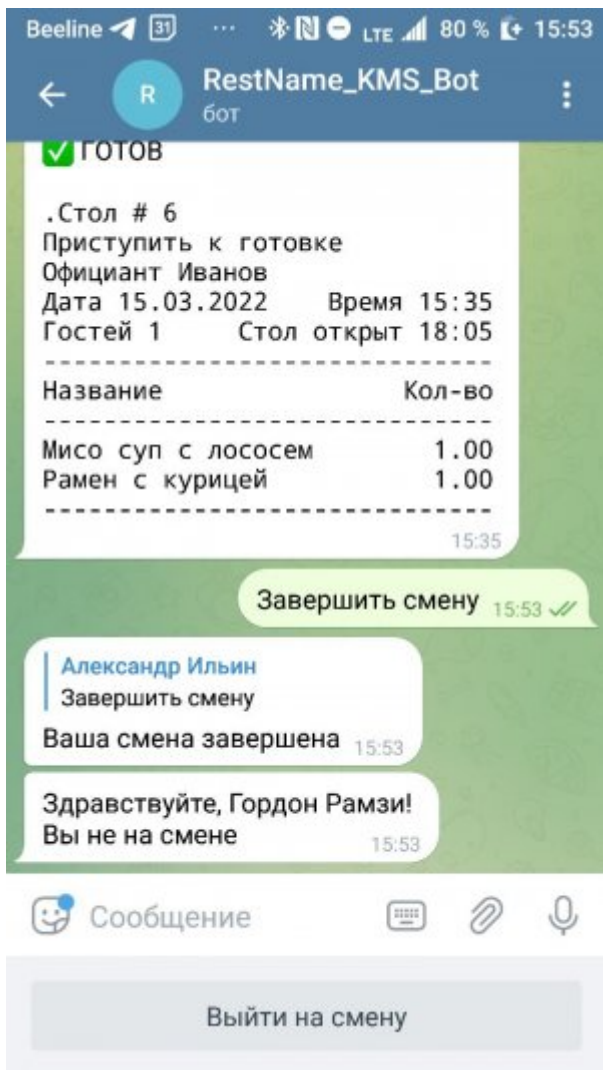
После того как в зале сделали новый заказ, он приходит в виде сообщения на устройства в которых отмечены соответствующие потоки сервис печати



Начав готовить данный заказ повар нажимает кнопку «Принять» и тем самым переводит заказ







## Дополнительно

- При следующем выходе на смену автоматически будут отмечены те потоки печати которые использовались на этом устройстве в прошлый раз.
- Если в первой половине дня сотрудник работал на Холодном цеху, а к вечеру его перевели на Горячий цех, то необходимо завершить смену, и начать ее заново выбрав другие потоки печати.
- Если для получения сообщений на кухне используется не личный телефон Повара, а служебный Планшет, то завершать смену в конце работы ресторана не нужно.

From: <https://wiki.carbis.ru/> - База знаний ГК Карбис

Permanent link: [https://wiki.carbis.ru/external/prokms/04\\_work/02\\_kitchen\\_work](https://wiki.carbis.ru/external/prokms/04_work/02_kitchen_work)

Last update: 2022/03/25 15:50