Работа Официанта

Статусы заказов отображаются в web интерфейсе. Непосредственно на смартфонах сотрудников эта информация не отображается.

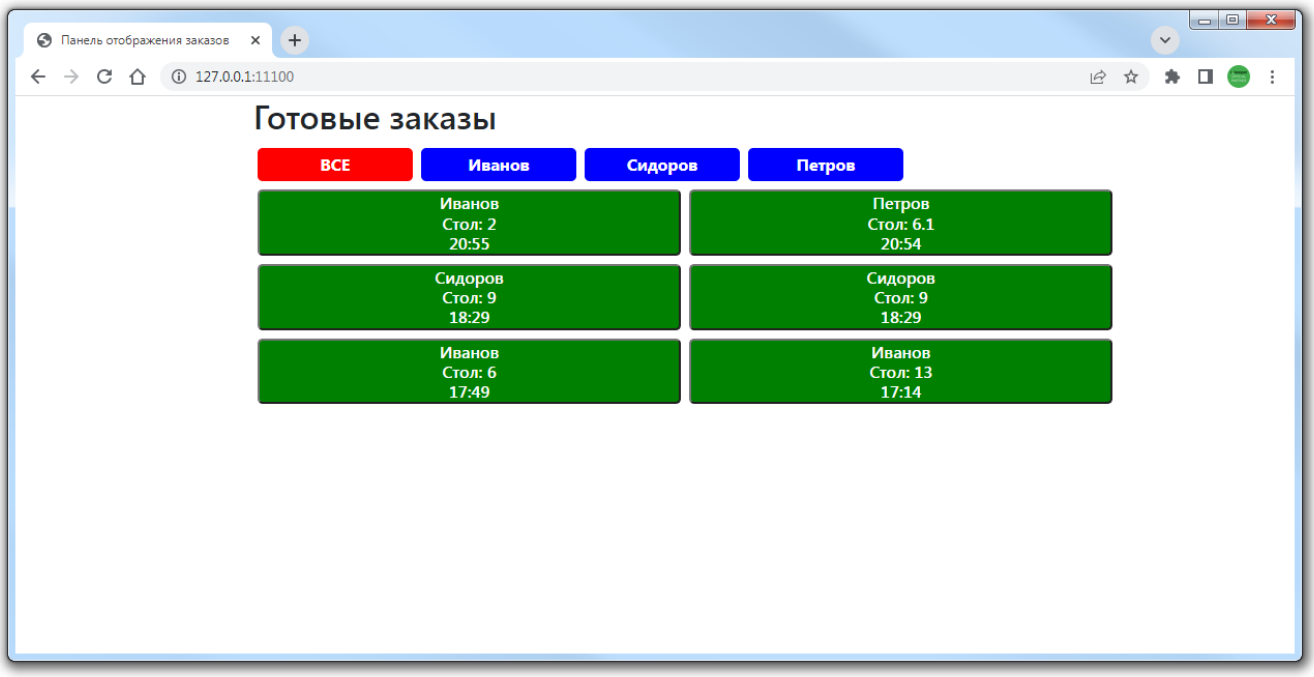

Можно просматривать все готовые заказы, можно фильтровать по сотрудникам

Те заказы что отданы гостям - можно удалять с экрана

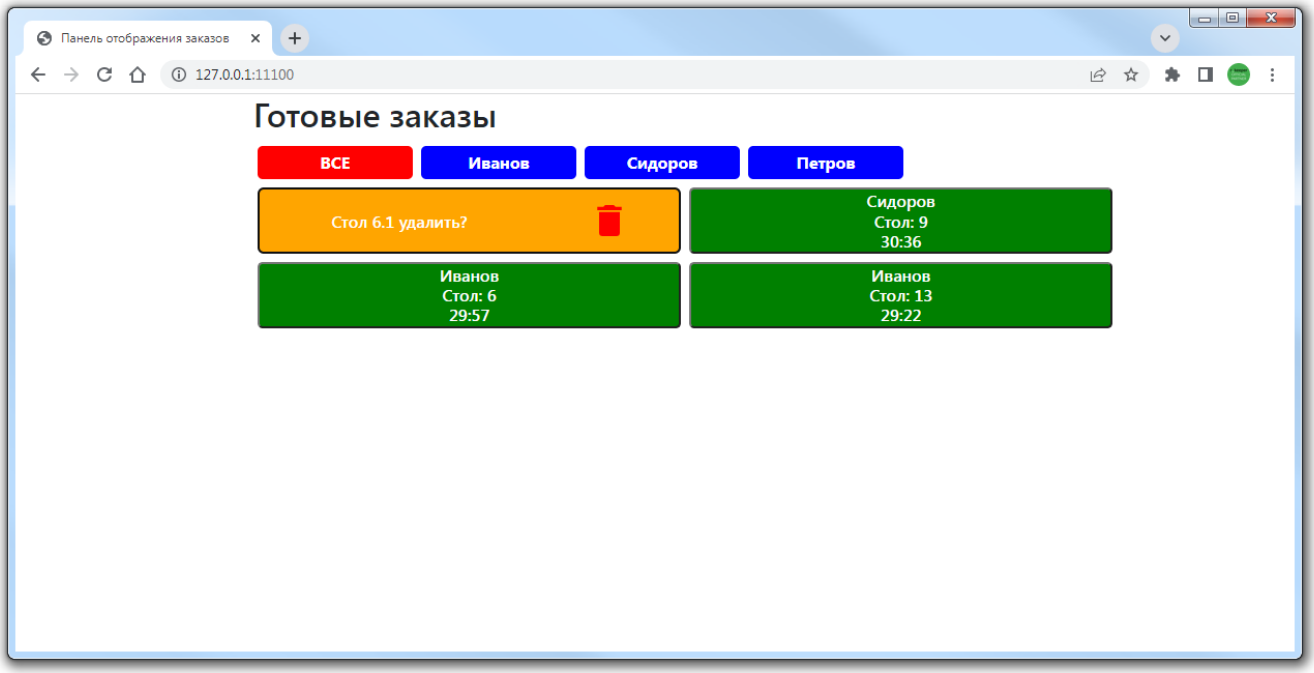

При желании, данное окно можно вывести на экран регистрации станции r_keeper.

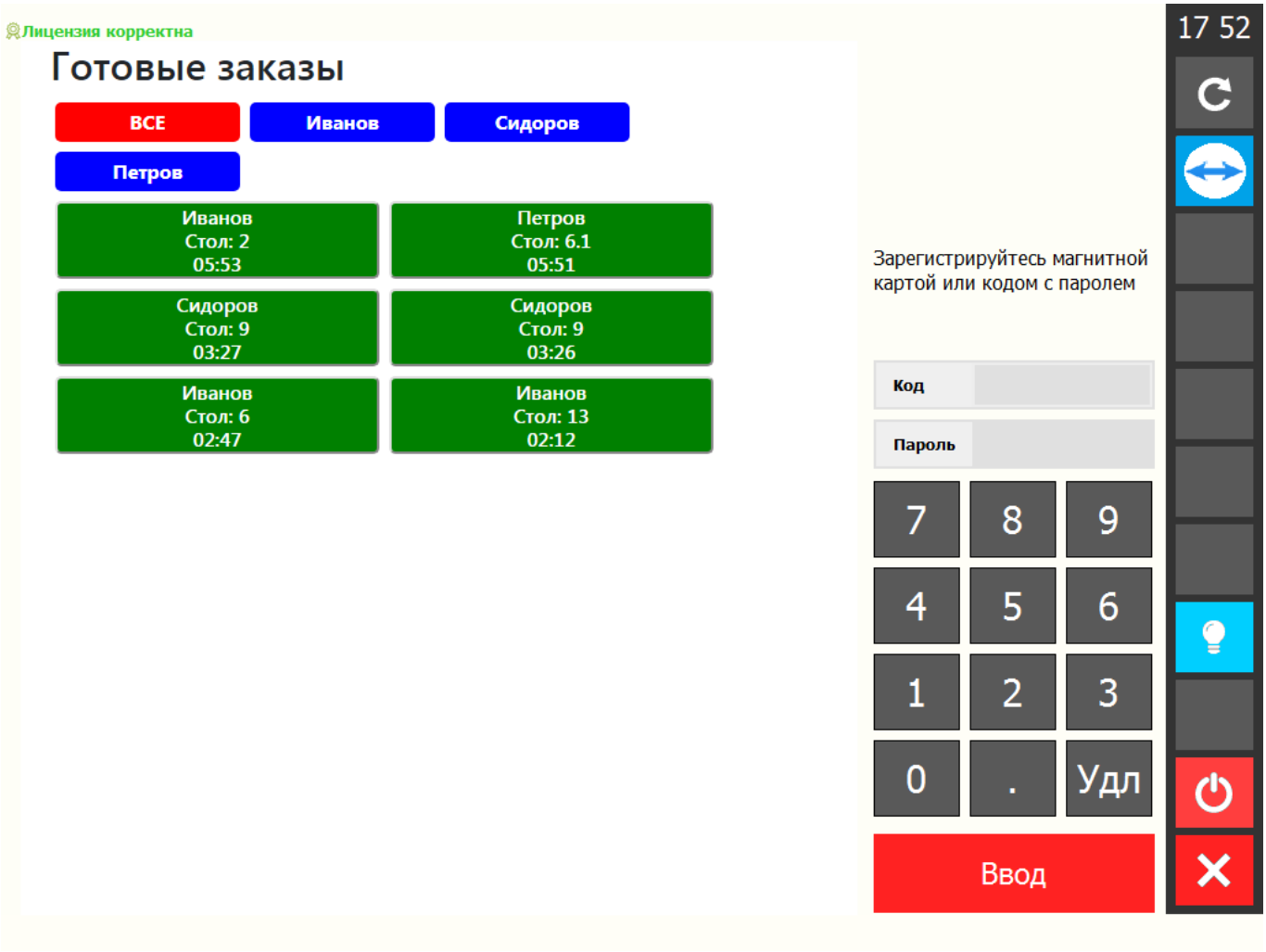

Как это сделать???

- Настройки → Графический интерфейс → Формы → Прочее → Регистрация → Вход в систему → Сделать копию используемой формы (Вход в систему) - Открыть новую форму редактором → убрать лишние элементы (лого кипера) → сдвинуть поля ввода и блок цифровой клавиатура. тем самым освободить на форме место для размещения браузера. - На форму добавить компонент TWebBrowserWindow - На закладке событий данного компонента выбрать событие OnShow и добавить в него вот такой скрипт:

```
TWebBrowserWindow(Sender).Load('http://127.0.0.1:11100');
```

- Сделать копию используемой схемы форм и для назначения формы «Вход в систему» выбрать созданный экземпляр формы - В использовании схем форм, для нужных станций, включить использование созданной схемы форм - Перезапустить кассовую станцию

From:
https://wiki.carbis.ru/ - **База знаний ГК Карбис**

Permanent link:
https://wiki.carbis.ru/external/prokms/04_work/03_waiter_work

Last update: **2023/06/07 13:25**