Ресторан: Печать QR в пречеке

1. Официант выбивает пречек.
2. В банке создается инвойс, и QR-код для его оплаты печатается в макете пречека (можно иметь 2 макета пречека: обычный и с QR-кодом для оплаты).
3. Гость переходит по ссылке и совершает оплату.
4. Кассир закрывает заказ валютой «СБП» (заказ закроется только в том случае, если гость действительно оплатил по QR-коду).
5. Дополнительно (при наличии XML-интерфейса) можно:
    1. Автоматически добавить в заказ предоплату (заказ останется открытым).
    2. Автоматически добавить в заказ оплату (заказ закроется с печатью чека). **Важно!** Для работы данного варианта требуется лицензия на XML-интерфейс. Может оплачиваться отдельно.

Важно! При использовании сценария автоматического закрытия заказа (предоплата или оплата) задержка между фактической оплатой по QR-коду и закрытием стола в кассе r_keeper может достигать 120 сек. Это нормальное поведение, связанное с ограничениями со стороны платежного шлюза СБП.

Примечание: Стол в любой момент можно оплатить любой другой валютой (Наличные, Карта).

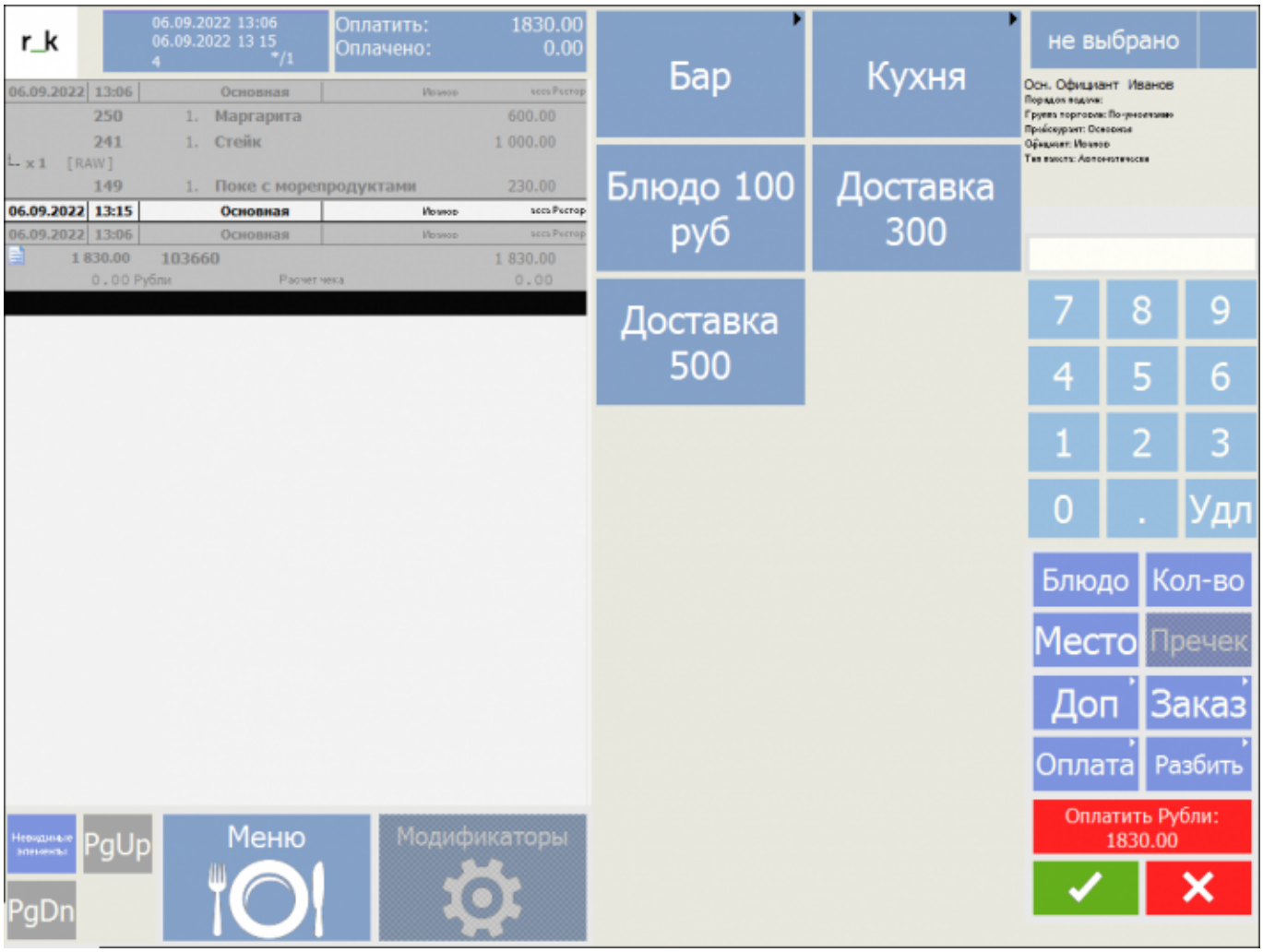



Ресторан "Рога и Копыта"

Чек #103660 Стол # 4 Гостей 1
06.09.2022 Открыт 13:06 Печать 13:06
Кассир: Иванов
Официант: Иванов

Блюдо	Кол-во	Сумма
Маргарита	1.00	600.00
Стейк RAW	1.00	1000.00
Поке с морепродуктами	1.00	230.00
Всего:		1830.00
Итого к оплате:		1830.00
Рубли		1830.00

Для оплаты счета по СБП считайте код

Вознаграждение официанту приветствуется
но всегда остается на Ваше усмотрение.

Пометка об успешной оплате

С версии 1.6.7.50 При успешной оплате к комментарию заказа будет добавлена пометка [СБП+]

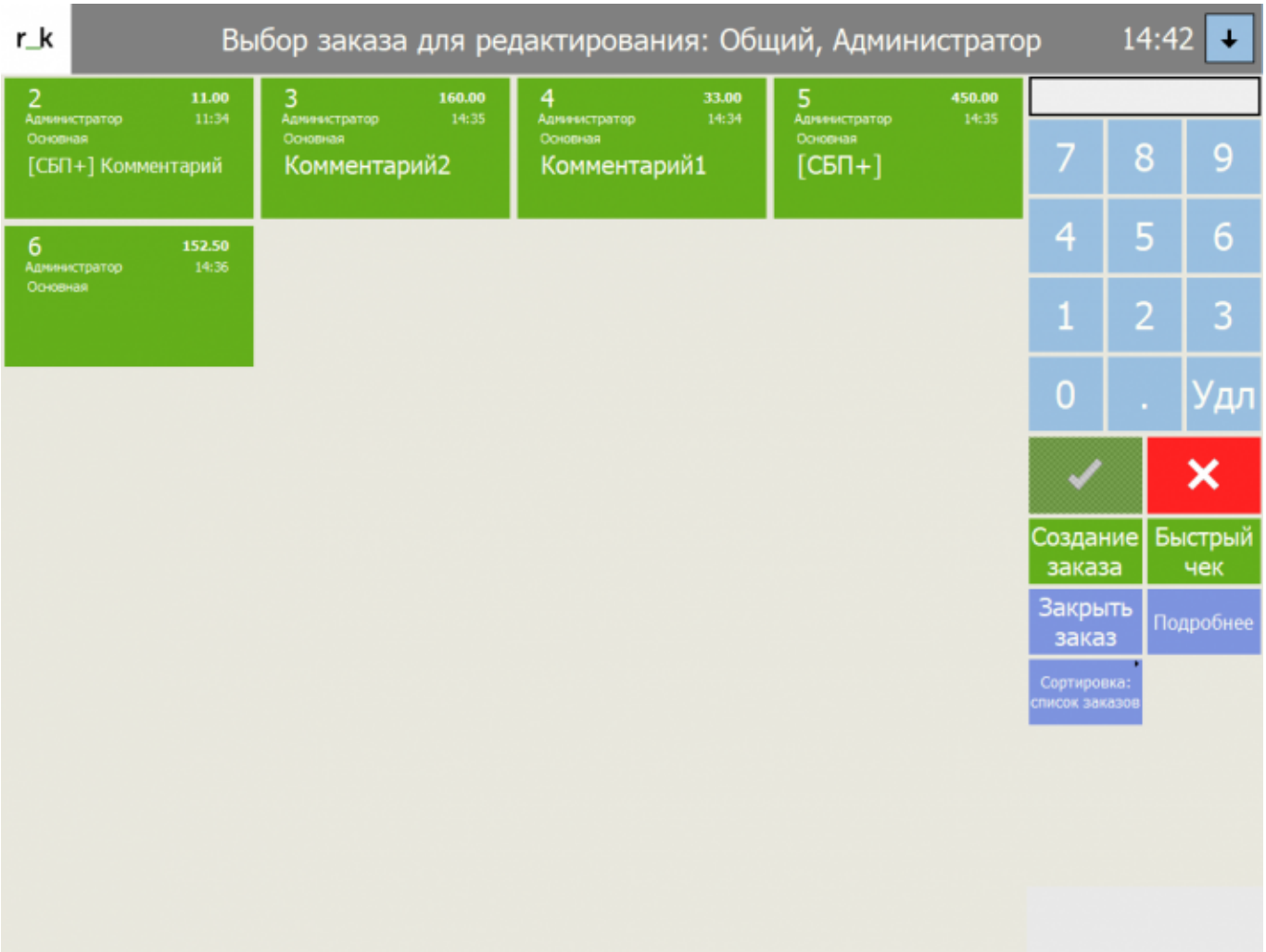

From:
https://wiki.carbis.ru/ - **База знаний ГК Карбис**

Permanent link:
https://wiki.carbis.ru/external/proqrpay/01_main/03_cases/05_case?rev=1697615187

Last update: **2023/10/18 10:46**