

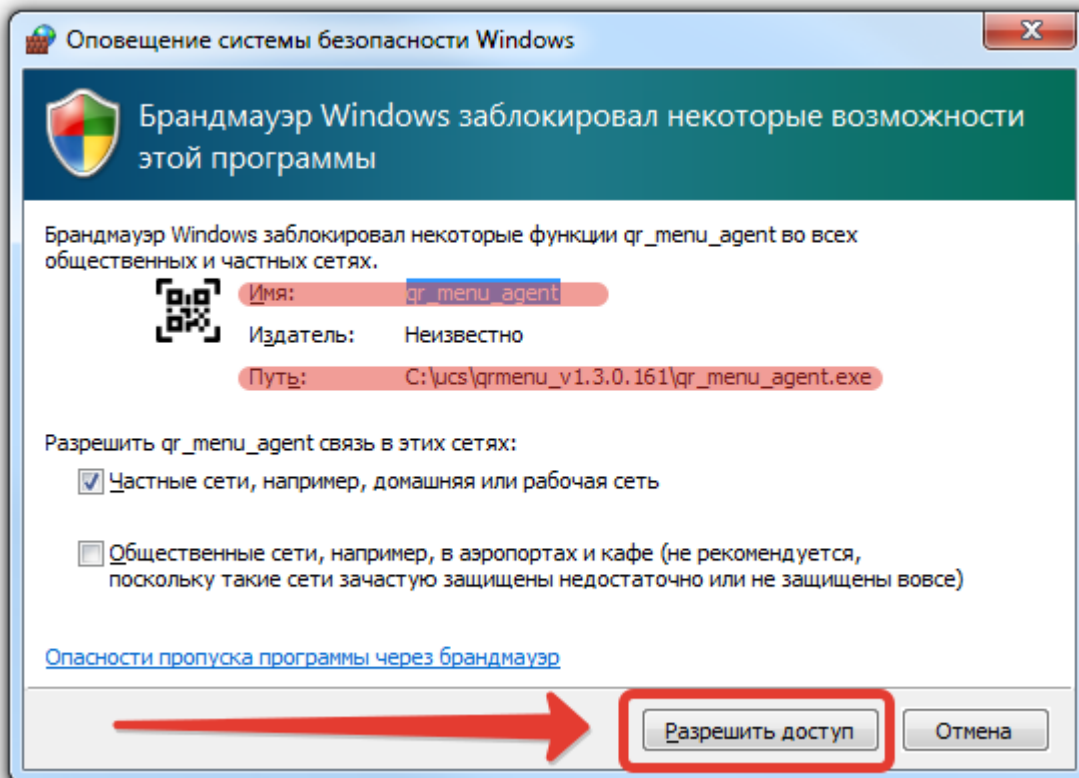
Установка и лицензирование

Установка

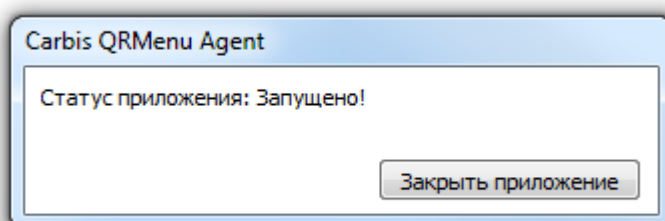
Скачать последнюю версию по [ссылке](#). Распаковать архив. **Внимание!** Путь не должен содержать кириллицу. Только латинские буквы (временное ограничение). В дистрибутиве содержатся следующие файлы:

```
desktop.bat - запуск приложения в экранном режиме
install.bat  - установка приложения службой
uninstall.bat - удаление службы приложения
license.bat  - запуск модуля лицензирования
```

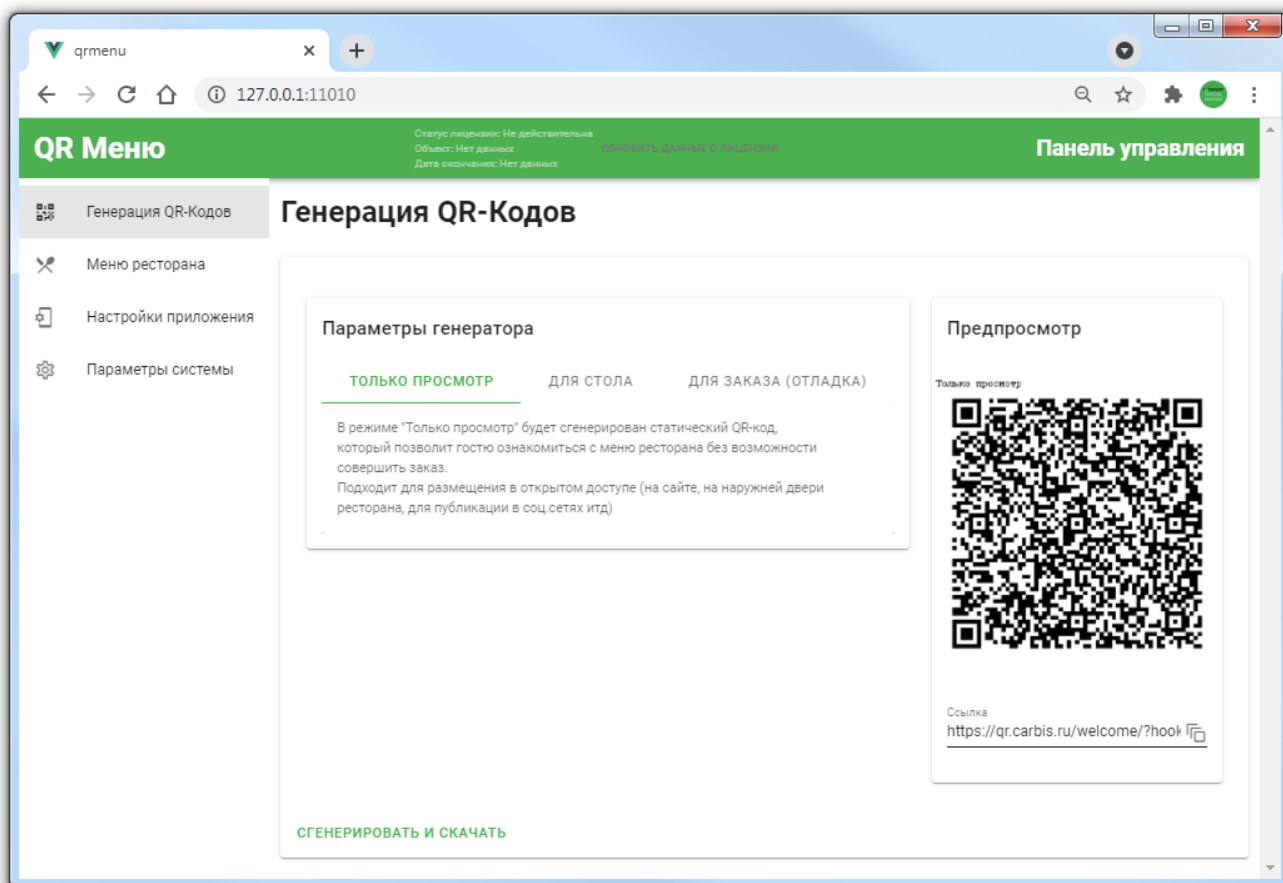
Первый запуск приложения рекомендуется провести через desktop.bat В процессе запуска возможно появления сообщение от брандмауэра или антивируса с запросом на сетевой доступ для нового приложения. Необходимо «Разрешить» доступ.



Результатом успешного запуска является вот такое окно



Так же можно проверить работу web интерфейса перейдя по адресу <http://127.0.0.1:11010/>



После проверки рекомендуется закрыть приложение и установить его службой запусков `install.bat` и далее перейти в службы Windows и запустить «Carbis QRMenu Agent»

Возможные проблемы

По умолчанию, модуль использует порт 11010. Если этот порт занят, то приложение не будет работать. Изменить номер используемого порта можно в файле «`qrmenu.settings`» в параметре «`server_port`». Данный файл отсутствует в дистрибутиве и создается автоматически при первом запуске модуля.

Лицензирование

Важно! Для первоначальной установки и настройки, а так же для формирования Меню (фотографии и описания блюд и т.п.) лицензия на модуль не требуется.

Для того что бы модуль QR меню начал полноценно работать и гости могли сделать заказ, его необходимо пролицензировать следующим образом:

- Остановить службу «Carbis QRMenu Agent»
- Запустить `license.bat`
- Пролицензировать модуль [по инструкции](#).

From: <https://wiki.carbis.ru/> - База знаний ГК Карбис
Permanent link: https://wiki.carbis.ru/external/qr_%D0%B%D0%B5%D0%BD%D1%BE01_%D1%83%D1%81%D1%82%D0%B0%D0%BD%D0%BE%D0%B2%D0%BA%D0%B001_%D1%83%D1%81%D1%82%D0%B0%D0%BD%D0%BE%D0%B2%D0%BA%D0%B0_%D0%BF%D1%80%D0%B8%D0%BE%D0%B6%D0%B5%D0%BD%D0%B8%D1%8F?rev=163136734
Last update: 2021/09/11 16:35