
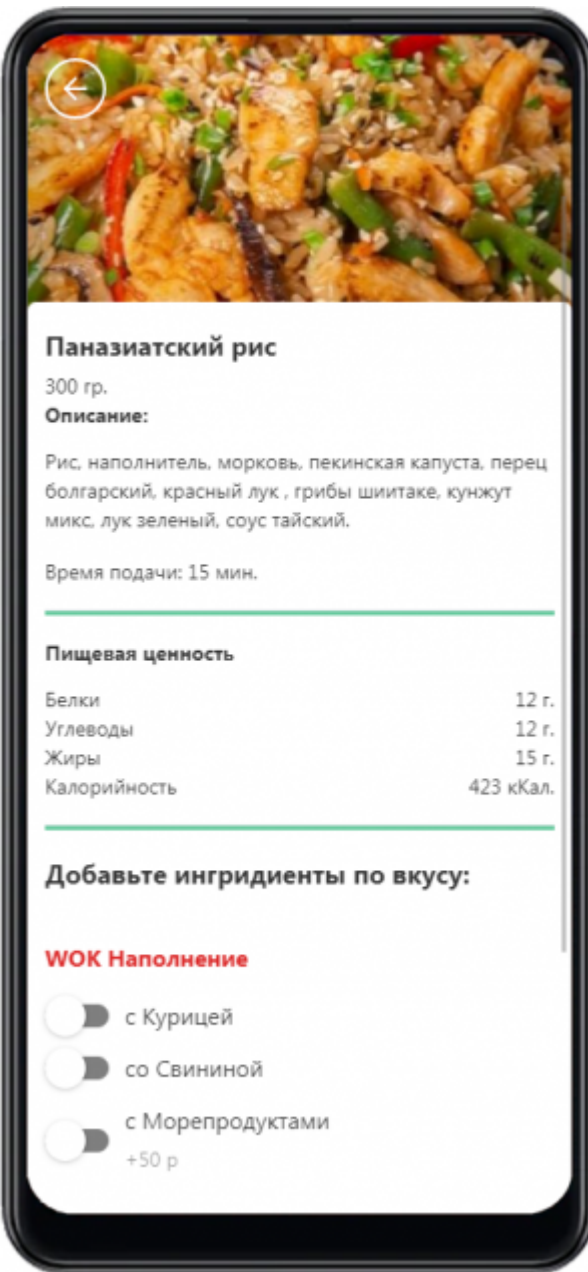
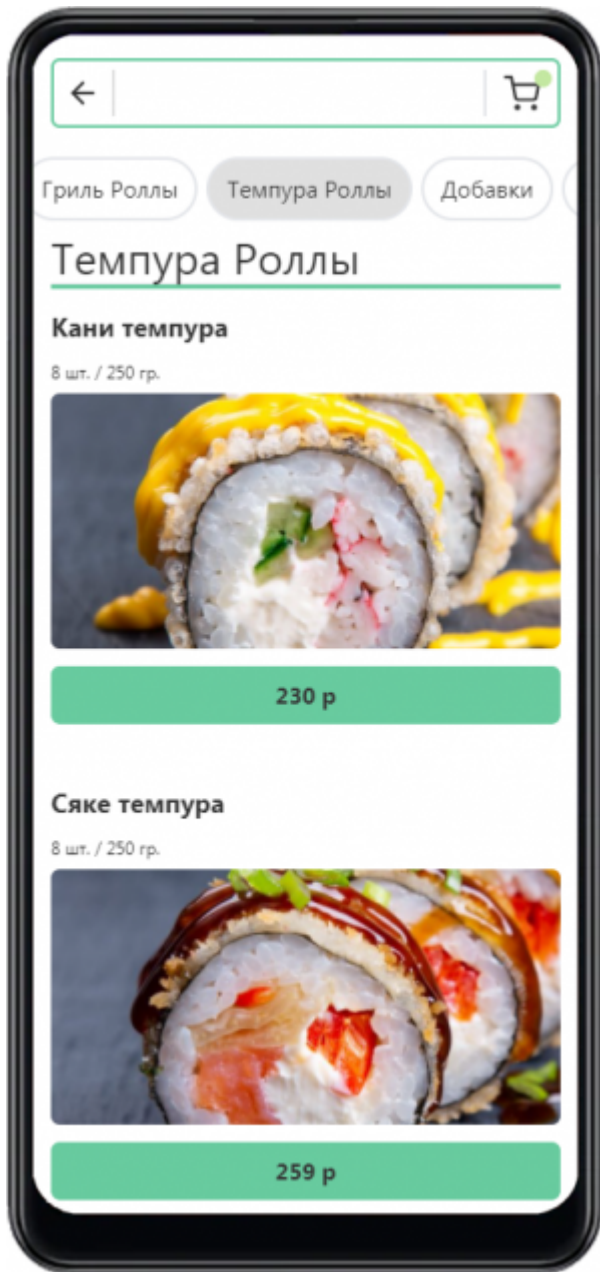


# Настройка (заполнение) меню

Для того чтобы QR-меню имело привлекательный вид, необходимо дополнить информацию полученную из системы r\_кеерег фотографиями и описаниями блюд, а также навести порядок в категориях. О том, как это сделать описано в данном разделе. Подробнее - в боковом меню.

Также можно ознакомиться с видео-инструкцией:





From: <https://wiki.carbis.ru/> - База знаний ГК Карбис  
Permanent link: [https://wiki.carbis.ru/external/qr\\_%D0%BC%D0%B5%D0%BD%D1%8E/02\\_%D0%BC%D0%B5%D0%BD%D1%8E\\_%D0%B8\\_%D0%BD%D0%B0%D1%81%D1%82%D1%80%D0%BE%D0%B9%D0%BA%D0%B8?rev=1689063947](https://wiki.carbis.ru/external/qr_%D0%BC%D0%B5%D0%BD%D1%8E/02_%D0%BC%D0%B5%D0%BD%D1%8E_%D0%B8_%D0%BD%D0%B0%D1%81%D1%82%D1%80%D0%BE%D0%B9%D0%BA%D0%B8?rev=1689063947)  
Last update: 2023/07/11 11:25