

# Электронное меню (QR-menu)

## Общее описание и стоимость

**Описание:** Данный модуль предназначен для гостей ресторана. Считав QR-код стоящий на столике гость может просматривать меню, делать заказы и оплачивать заказ прямо со своего телефона (установка приложения не требуется).

### Основные функции:

- Автоматическая синхронизация меню с кассой r\_keeper.
- Поддержка стоп-листов и расписаний для блюд.
- Полноценная поддержка модификаторов и комбо-блюд.
- Заказы гостей попадают в систему r\_keeper автоматически, либо после подтверждения официантом.
- Возможность вызова официанта и запрос счета.
- Дополнительные маркетинговые инструменты, позволяющие ресторану продвигать те или иные позиции в меню.
- Самостоятельная оплата счета гостем.

Модуль «QR-меню» предназначен для работы как в небольших кафе с ограниченным набором блюд, так и в полноценных ресторанах с большим количеством позиций в меню.

### Стоимость:

- **QR-меню Lite** (просмотр, без возможности заказа) - 1000 рублей в мес (SaaS) или 10 000 руб за год.
- **QR-меню PRO** (просмотр, заказ, оплата) - 3000 рублей в мес (SaaS) или 30 000 руб за год.

Для версии **PRO** требуется лицензия на XML-интерфейс. В Тарифах Cloud Plus включена 1 лицензия на XML. если она не задействована - можно использовать ее для работы QR-меню PRO. В противном случае потребуется докупить лицензию на XML интерфейс.

**Тестовый период** 1 месяц - бесплатно.

**Как получить лицензию?** Написать письмо на [info@carbis.ru](mailto:info@carbis.ru)

**Скидки** для дилеров UCS и сетевых клиентов.

**Примечание** Установка модуля может оплачиваться отдельно, в зависимости от договоренностей между Дилером и Рестораном.

### Технические требования к ПО для работы модуля:

- r\_keeper 7.6.4.347+ или 7.6.5.40+
- OS Windows 7+

## Что нужно сделать что бы начать работу с QR-меню

1. Установить на настроить модуль QR-меню.
2. Наполнить меню фотографиями и доп информацией о блюдах (по желанию).
3. Если планируется принимать онлайн платежи, то заключить договор с платежным агрегатором (подробно в статье [Платежные агрегаторы](#)).
4. Оплатить лицензию на модуль (или получить ее на тестовый период)

## Демо версия QR-меню

Посмотреть работу QR-меню вы использовав данный QR код



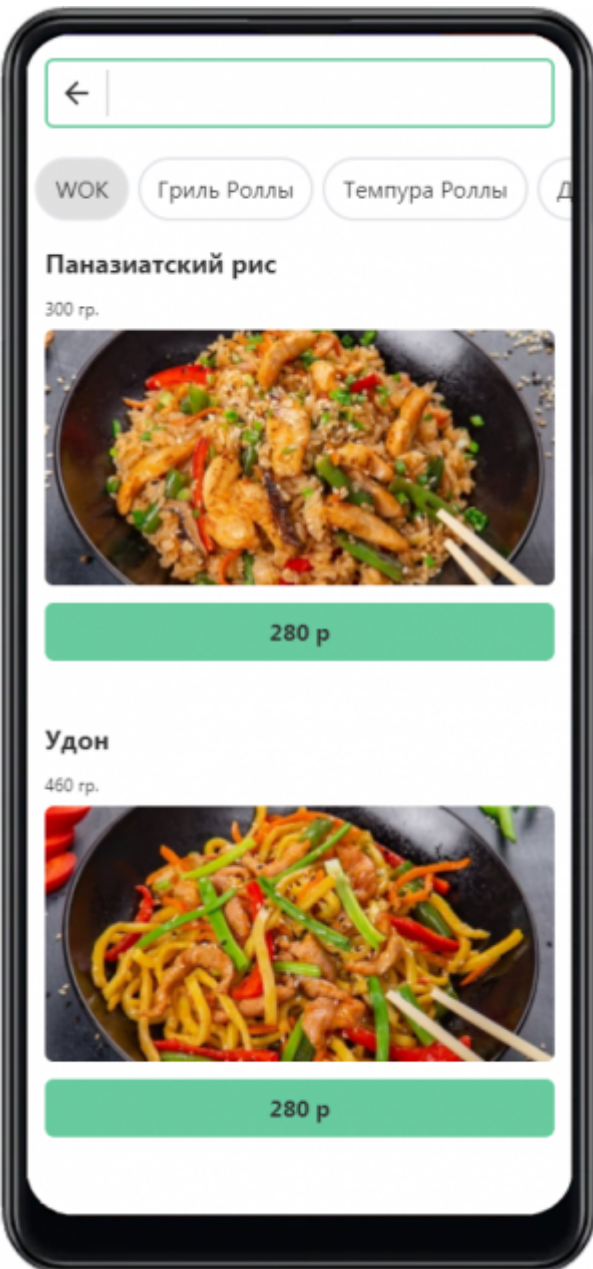
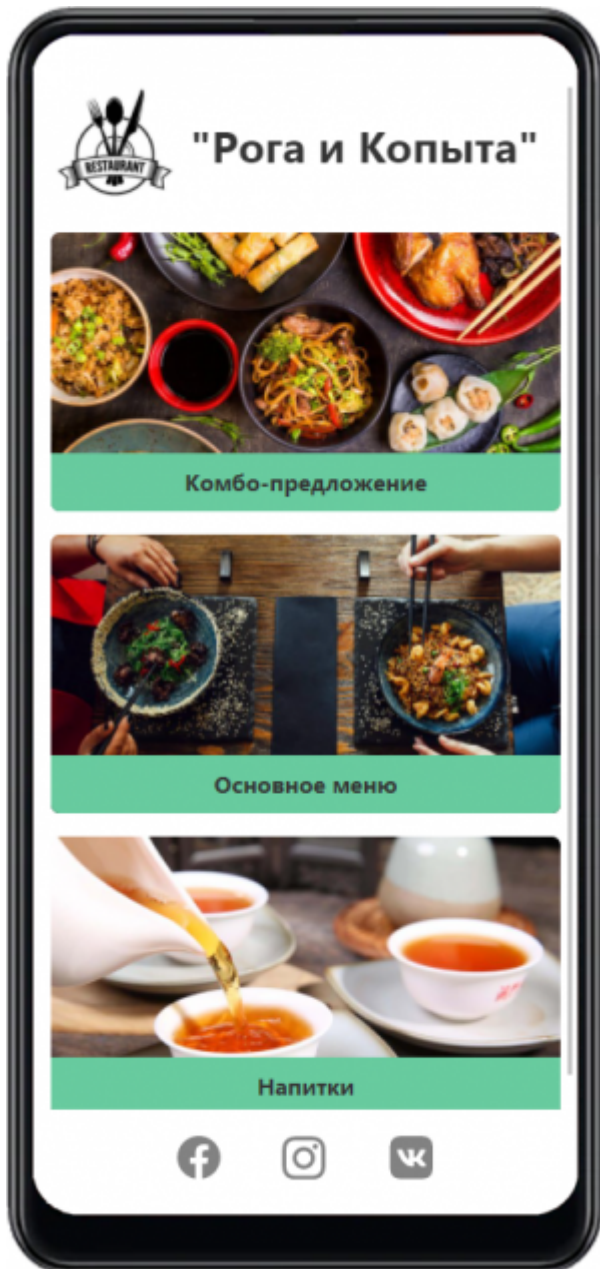
[Либо перейдя по ссылке](#)

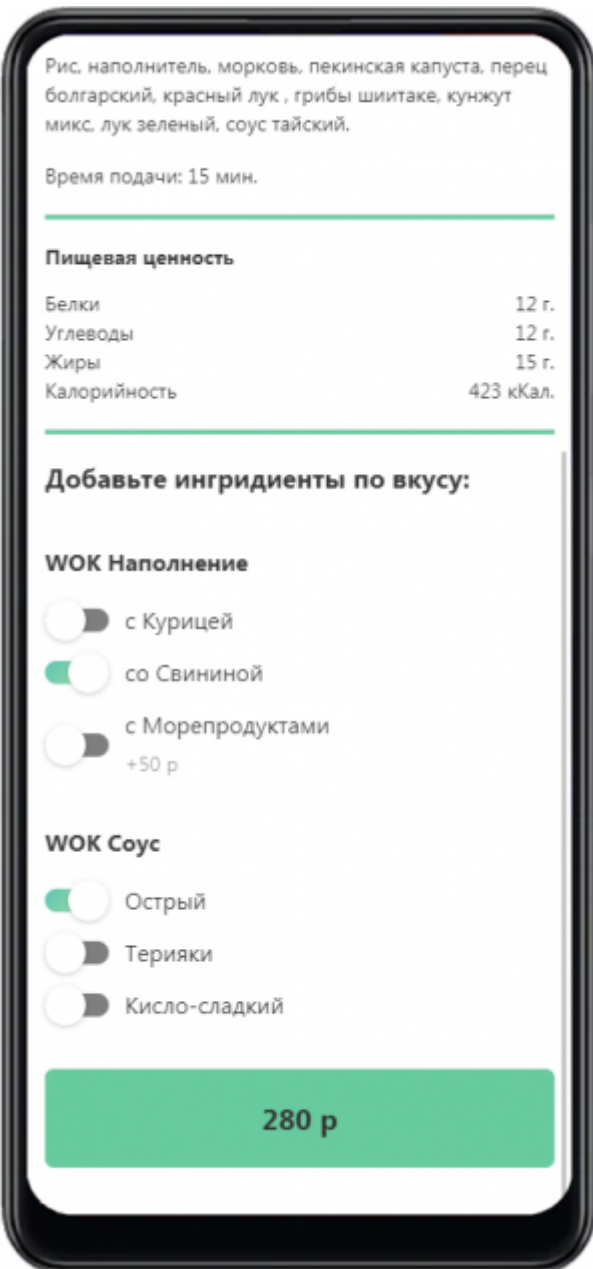
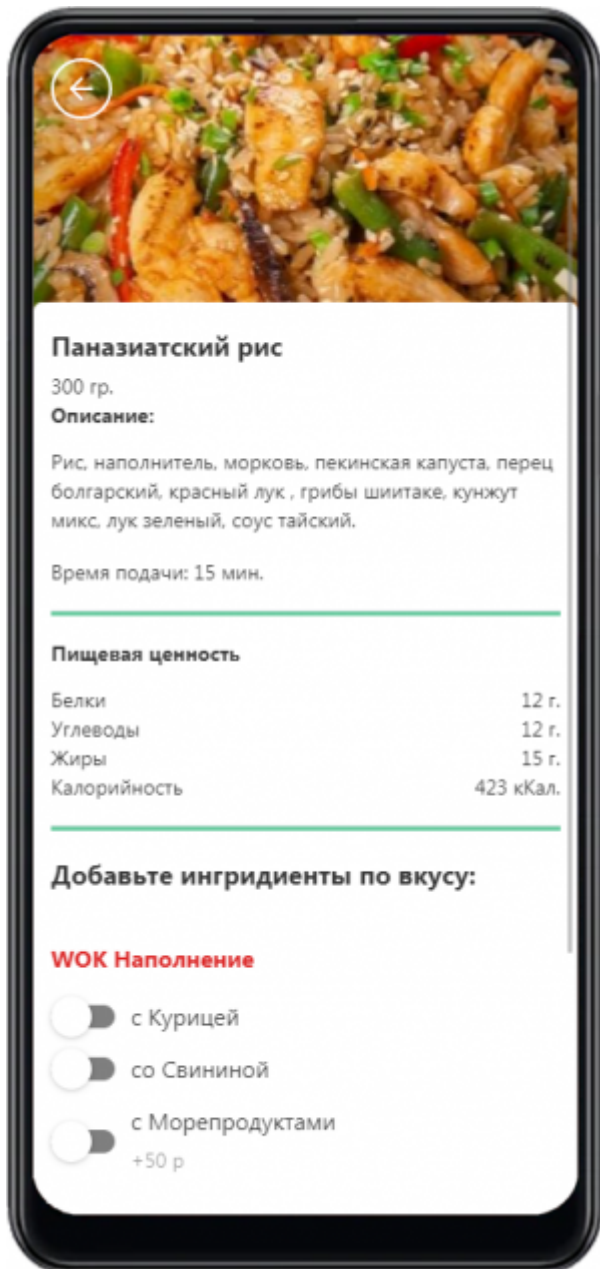
\* В примере выше можно только посмотреть меню, без возможности заказа и оплаты.

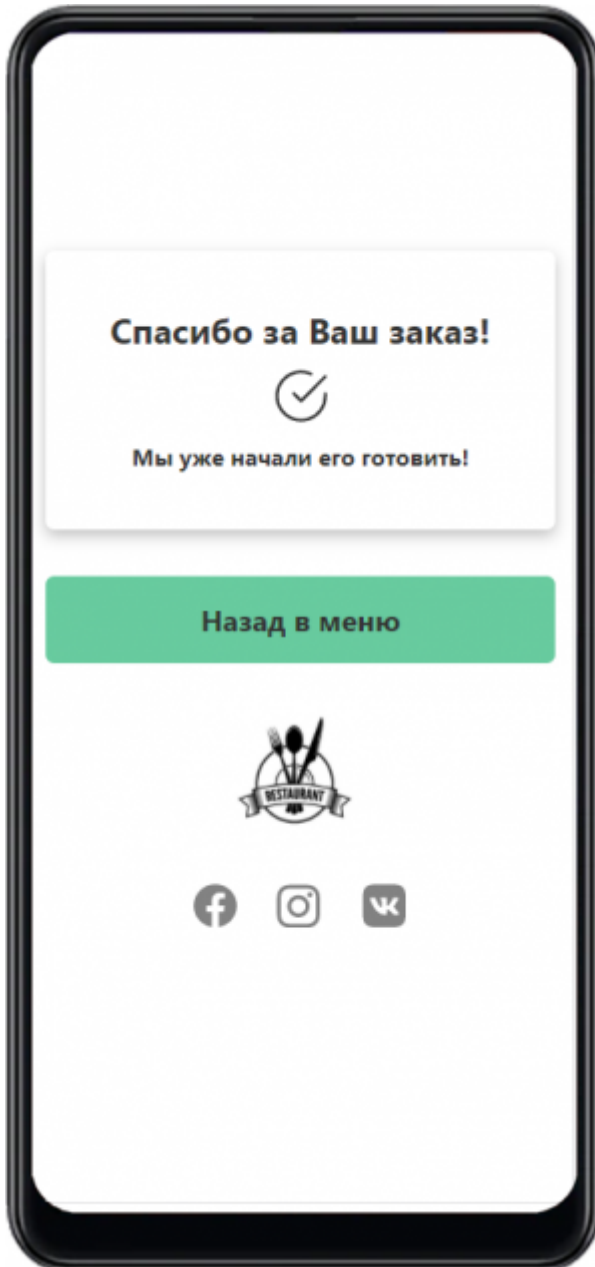
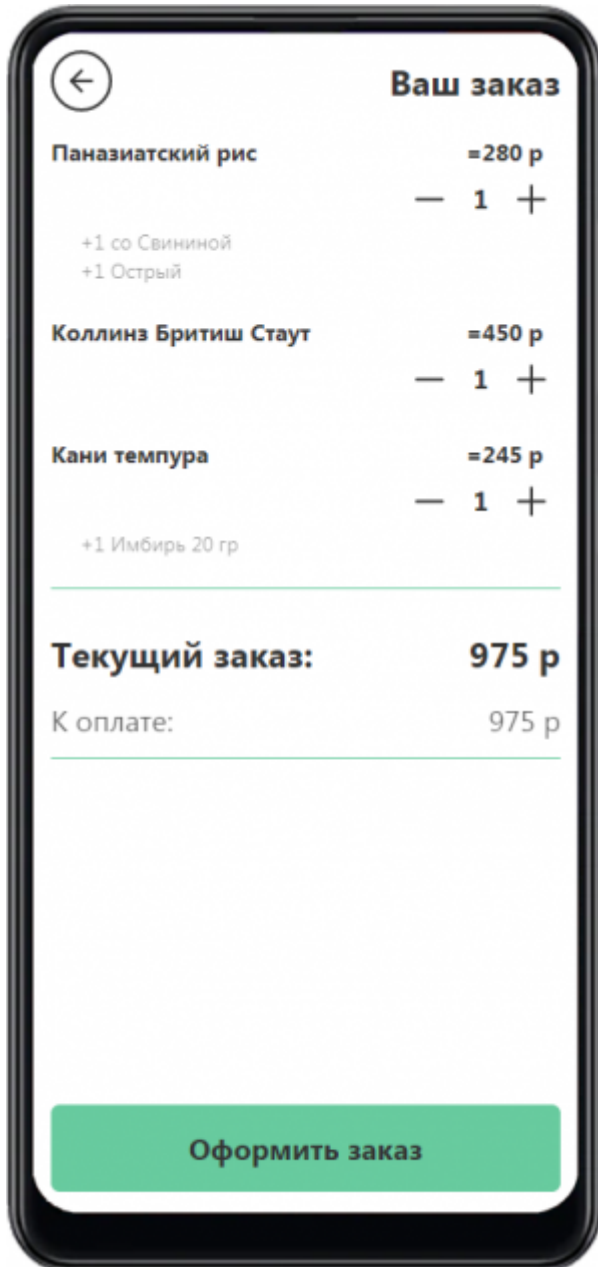
## Скачать

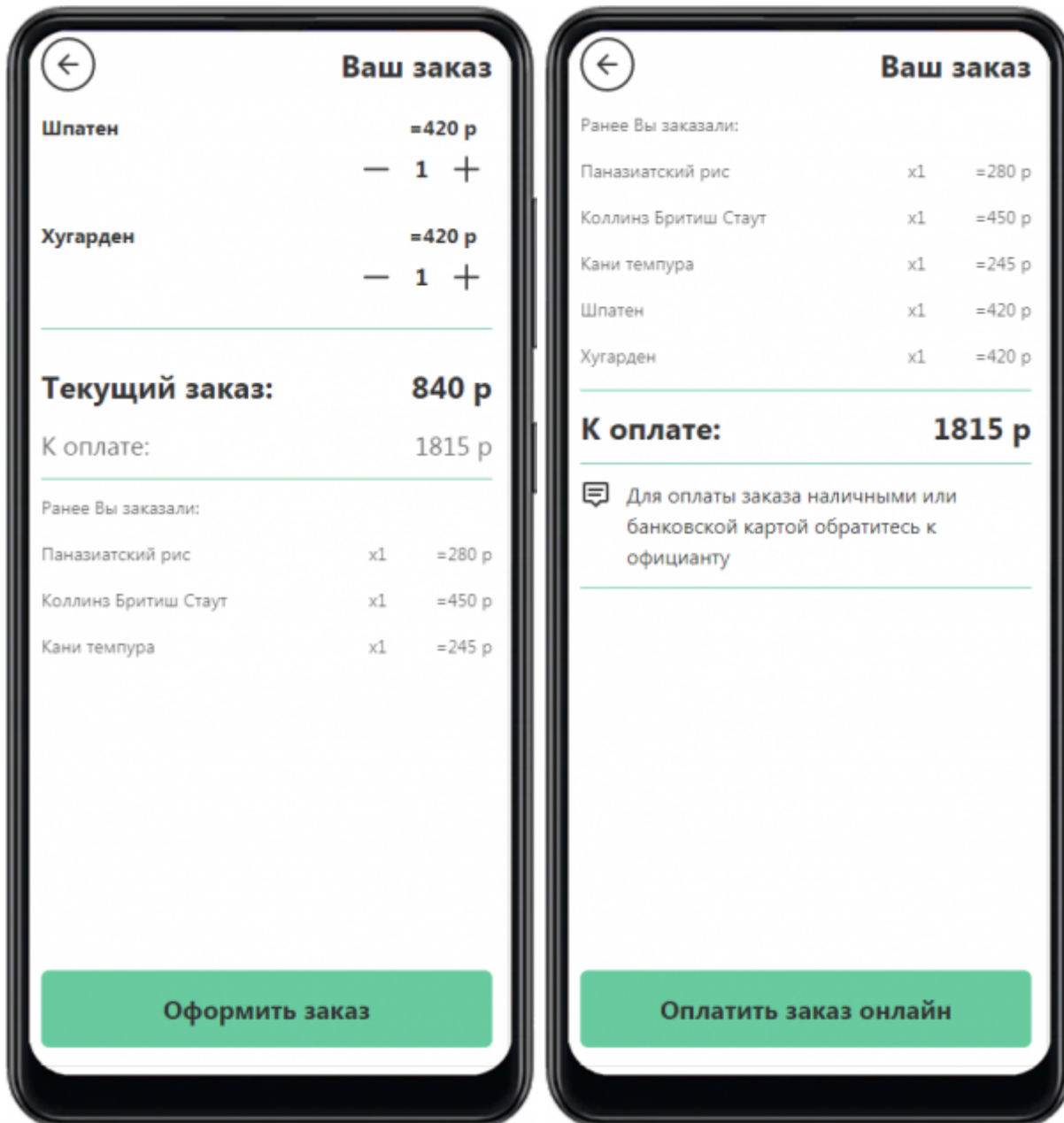
[Презентация решения](#) [Обучающее видео](#) [Актуальный дистрибутив](#) **Важно!** Совместимо с r\_keeper 7.6.4.x и старше.

## Скриншоты









From: <https://wiki.carbis.ru/> - База знаний ГК Карбис

Permanent link: [https://wiki.carbis.ru/external/qr\\_%D0%BC%D0%B5%D0%BD%D1%8E?rev=1689580355](https://wiki.carbis.ru/external/qr_%D0%BC%D0%B5%D0%BD%D1%8E?rev=1689580355)

Last update: 2023/07/17 10:52