

Электронное меню (QR-меню)

Общее описание и стоимость

Описание: Данный модуль предназначен для гостей ресторана. Считав QR-код стоящий на столике гость может просматривать меню, делать заказы и оплачивать заказ прямо со своего телефона (установка приложения не требуется).

Основные функции:

- Автоматическая синхронизация меню с кассой r_keeper.
- Поддержка стоп-листов и расписаний для блюд.
- Полноценная поддержка модификаторов и комбо-блюд.
- Заказы гостей попадают в систему r_keeper автоматически, либо после подтверждения официантом.
- Возможность вызова официанта и запрос счета.
- Дополнительные маркетинговые инструменты, позволяющие ресторану продвигать те или иные позиции в меню.
- Самостоятельная оплата счета гостем.

Модуль «QR-меню» предназначен для работы как в небольших кафе с ограниченным набором блюд, так и в полноценных ресторанах с большим количеством позиций в меню.

Стоимость:

QR-меню Lite (просмотр, без возможности заказа)

- 1500 руб / месяц
- 4500 руб / 3 месяца
- 7000 руб / 6 месяцев
- 12000 руб / год

QR-меню PRO (просмотр, заказ, оплата)

- 3300 руб / месяц
- 9900 руб / 3 месяца
- 16000 руб / 6 месяцев
- 30000 руб / год

Модуль лицензируется на один кассовый сервер с которым он работает. Для версии **PRO** требуется лицензия на XML-интерфейс. Поддержаны как lifetime, так и SaaS лицензии на XML.

Тестовый период 1 месяц - бесплатно.

Как получить лицензию? Написать письмо на info@carbis.ru

Скидки для дилеров UCS и сетевых клиентов.

Примечание Установка модуля может оплачиваться отдельно, в зависимости от договоренностей между Дилером и Рестораном.

Технические требования к ПО для работы модуля:

- r_keeper 7.6.4.347+ или 7.6.5.40+
- OS Windows 7+

Что нужно сделать что бы начать работу с QR-меню

1. Установить на настроить модуль QR-меню.
2. Наполнить меню фотографиями и доп информацией о блюдах (по желанию).
3. Если планируется принимать онлайн платежи, то заключить договор с платежным агрегатором (подробно в статье [Платежные агрегаторы](#)).
4. Оплатить лицензию на модуль (или получить ее на тестовый период)

Демо версия QR-меню

Посмотреть работу QR-меню вы использовав данный QR код



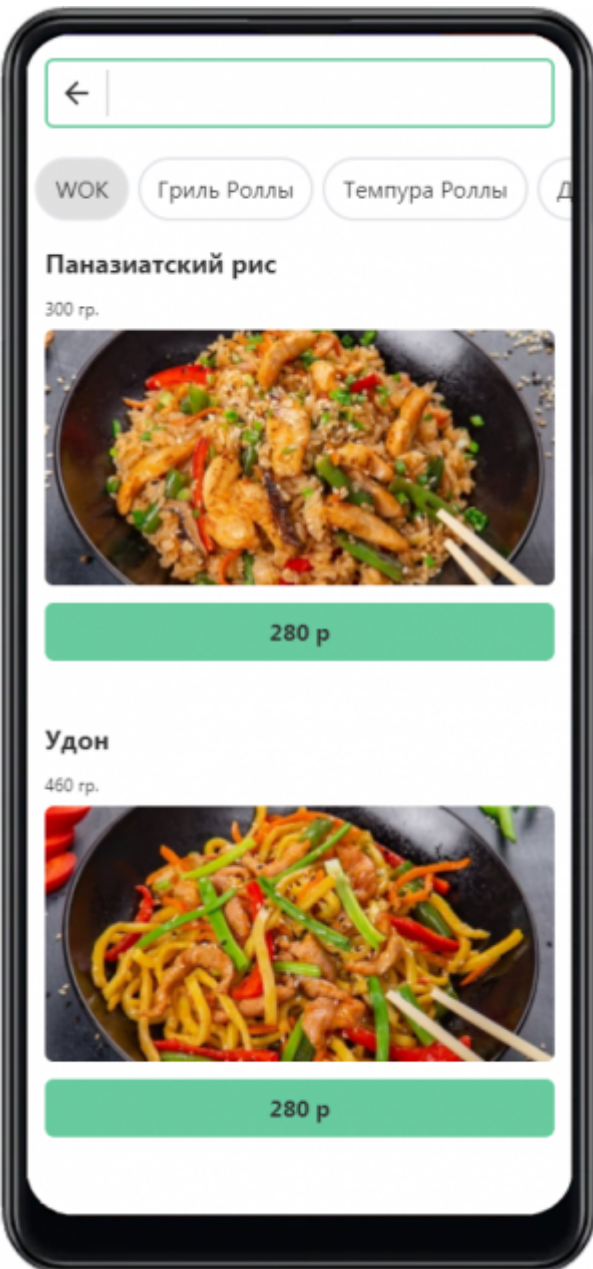
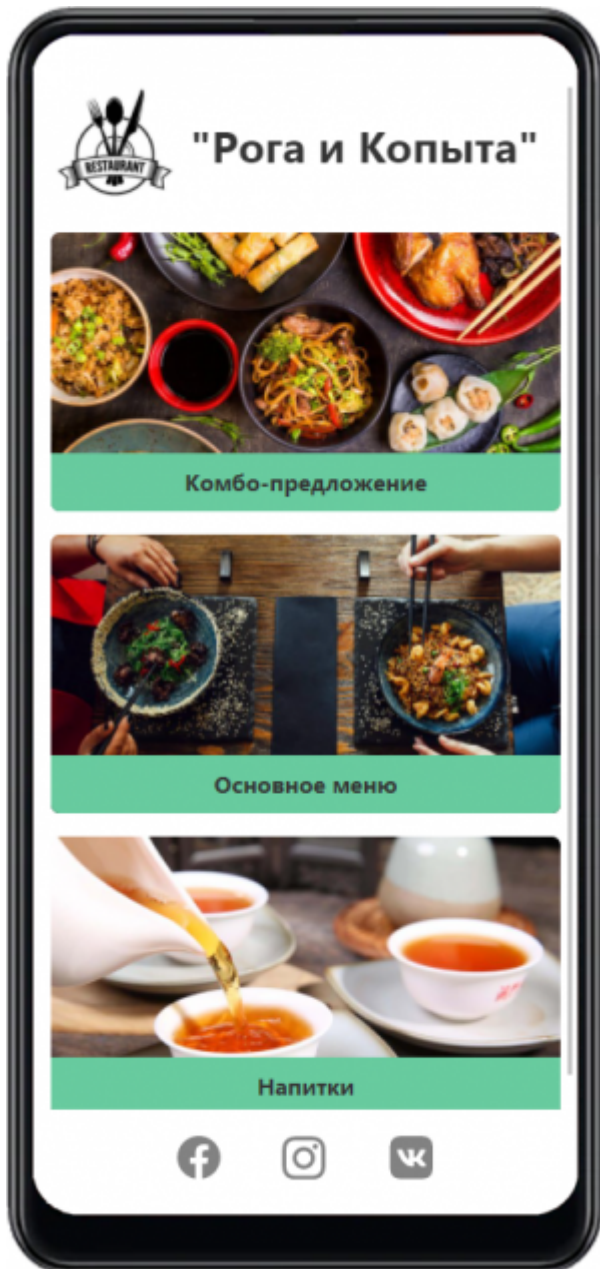
[Либо перейдя по ссылке](#)

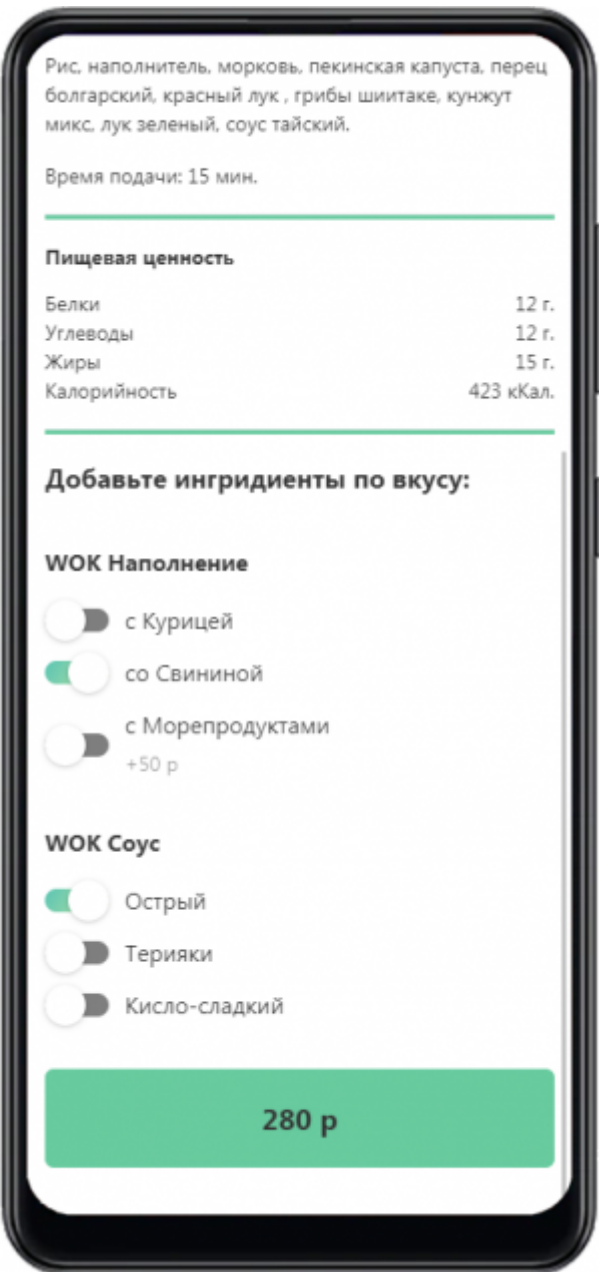
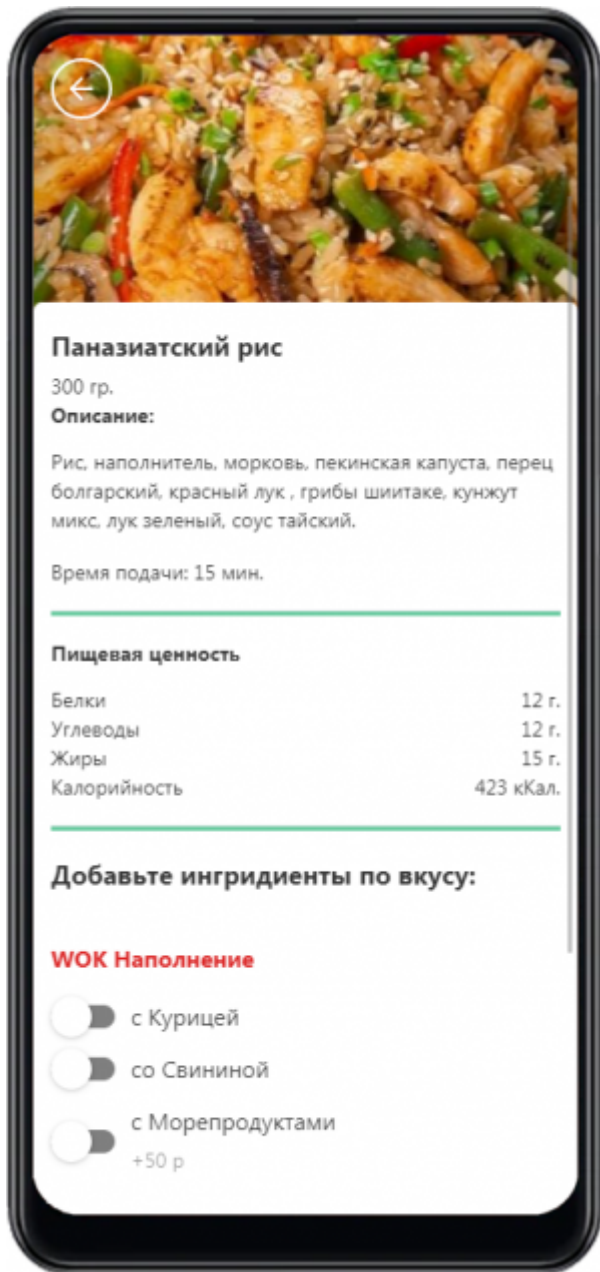
* В примере выше можно только посмотреть меню, без возможности заказа и оплаты.

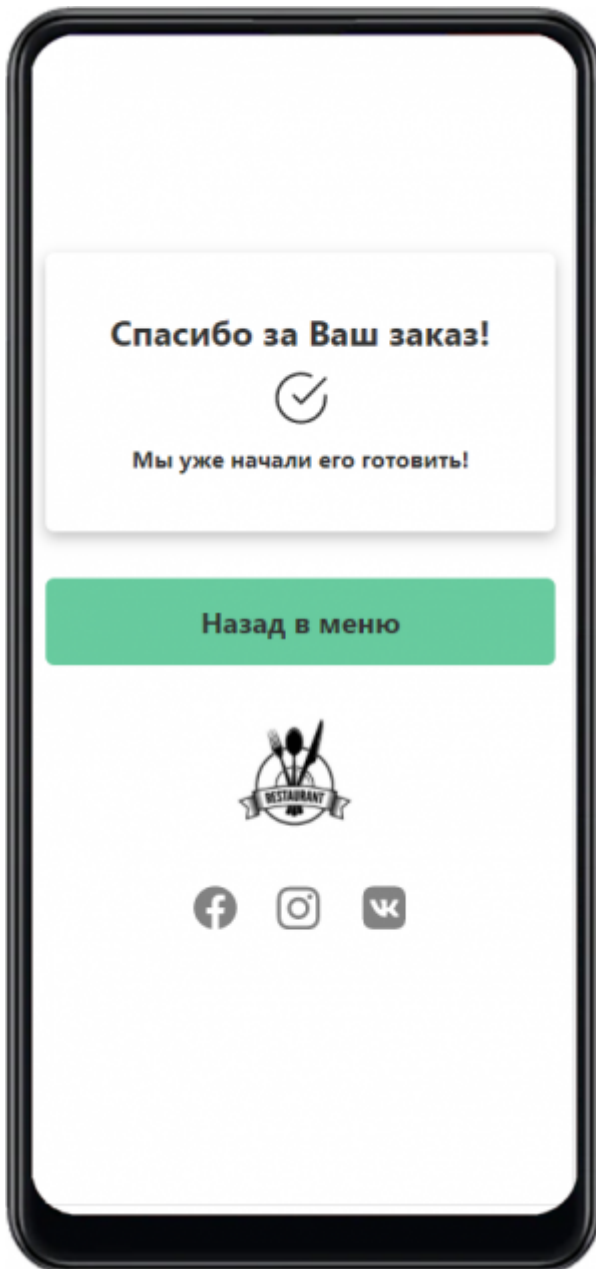
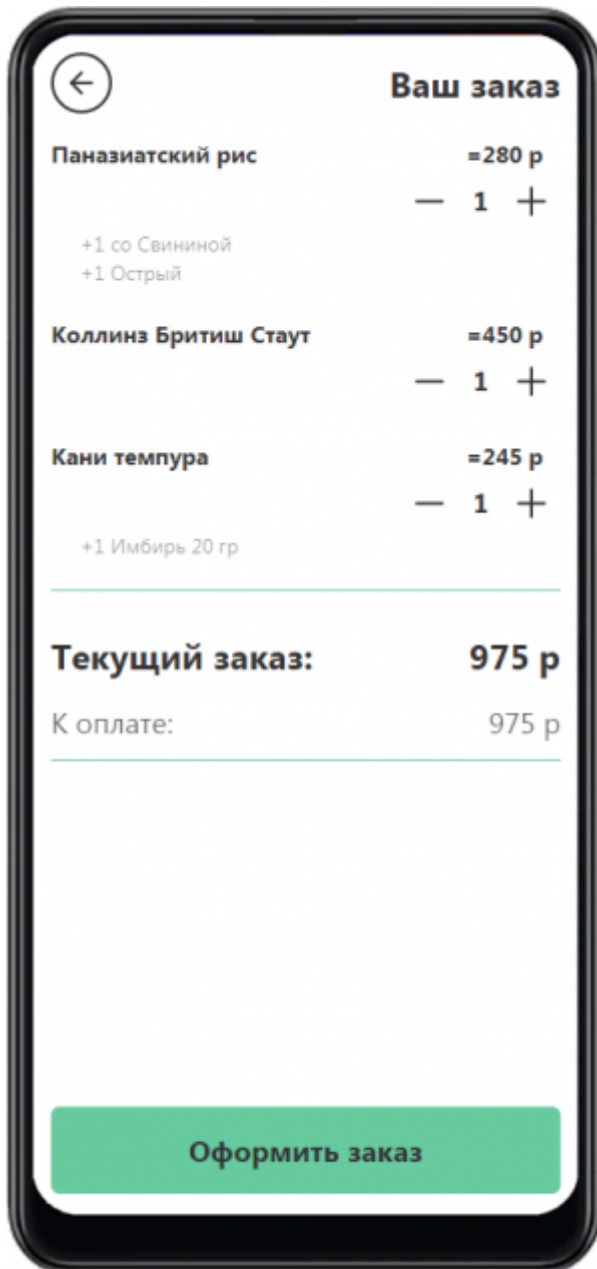
Скачать

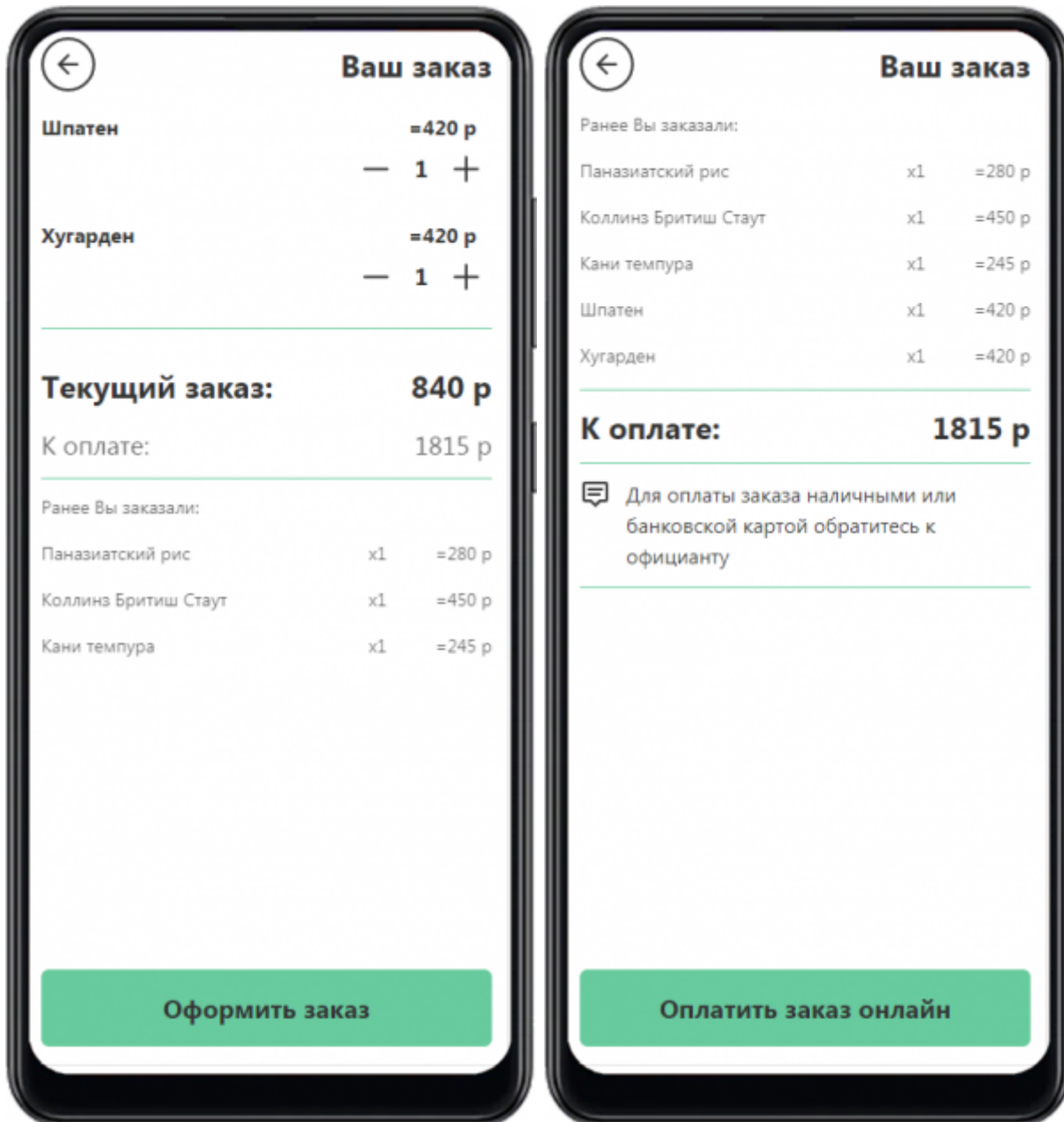
[Презентация решения Обучающее видео на YouTube](#) или [Обучающее видео на VK Video](#)
[Актуальный дистрибутив](#) **Важно!** Совместимо с r_keeper 7.6.4.x и старше.

Скриншоты









From: <https://wiki.carbis.ru/> - База знаний ГК Карбис

Permanent link: https://wiki.carbis.ru/external/qr_%D0%BC%D0%B5%D0%BD%D1%8E?rev=1730104051

Last update: 2024/10/28 11:27