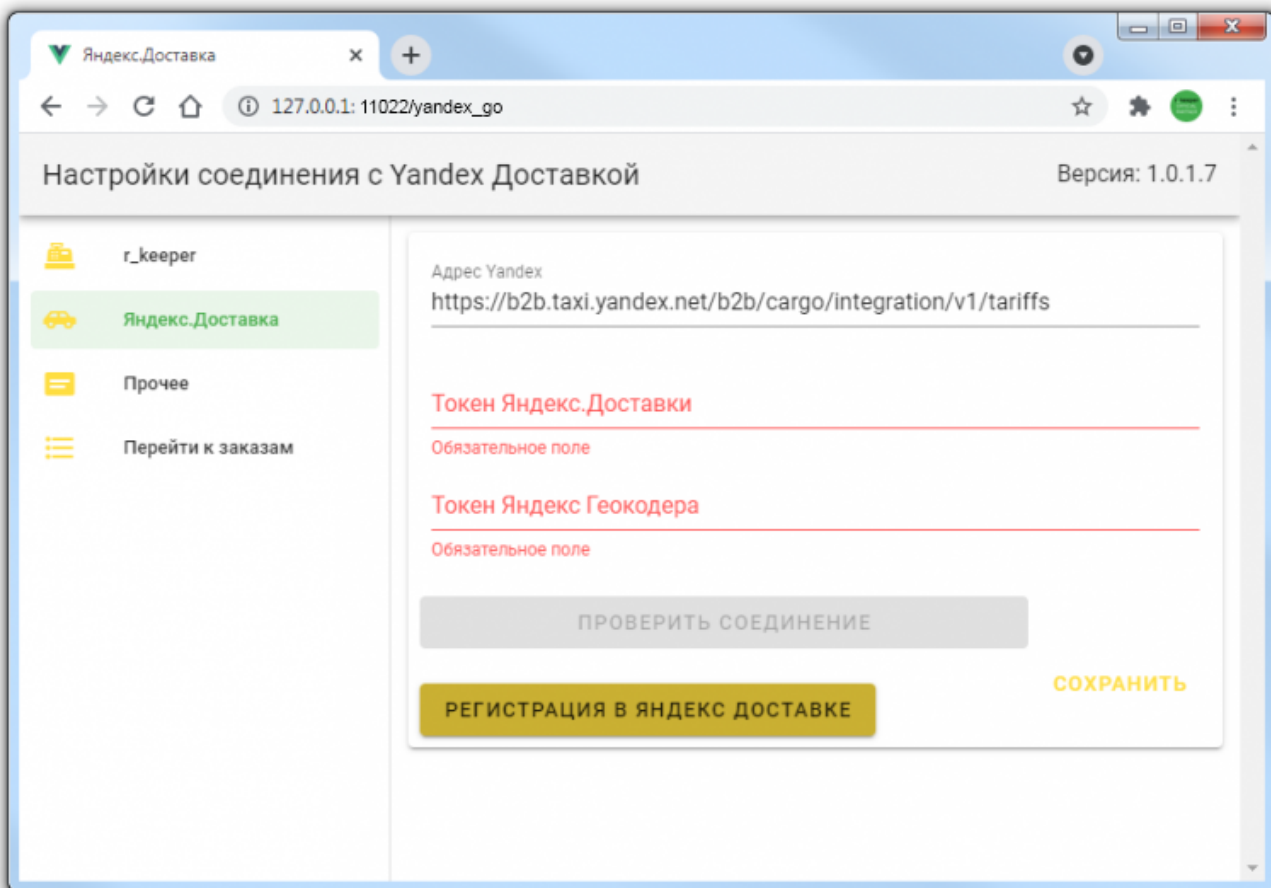
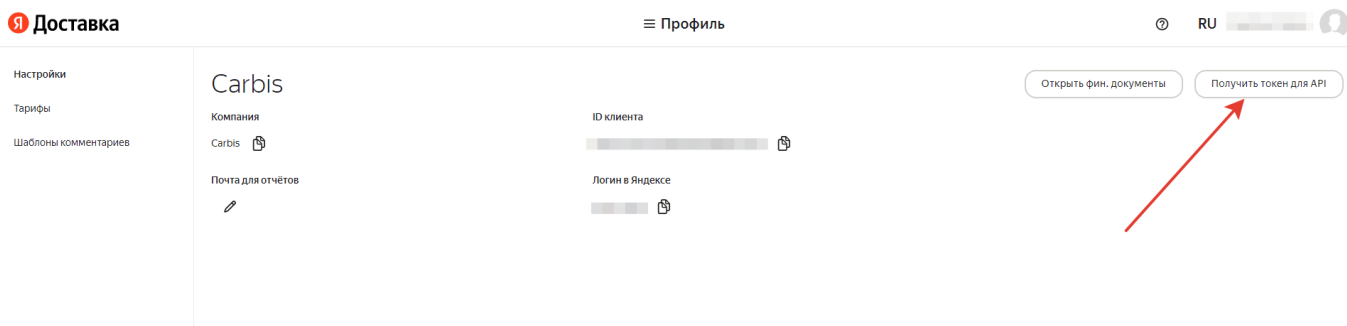


# Предварительные операции (получение токенов)

Для работы ПО необходимо получить два токена.



Чтобы получить токен Яндекс.Доставка необходимо пройти [процесс регистрации](#). После регистрации с отрывшемся окне перейти в профиль и получить TOKEN



Что бы получить токен геокодирования в системе Яндекс необходимо зарегистрироваться [здесь](#).

# Подключить API



## Карты

JavaScript API и HTTP Геокодер

MapKit – мобильный SDK

Матрица Расстояний и Построение Маршрута

API Поиска по организациям

Static API Яндекс.Карт

Маршрутизация: Планирование и Мониторинг

## Ещё

API Яндекс.Расписаний

API валидатора микроразметки

API Яндекс.Погоды

API Поиска для сайта

Safe Browsing API

Яндекс.ОФД API

API Кабинета Разработчика

ADFOX

API Яндекс.Коннекта

Виджеты Яндекс.Доставки

API платежей в приложении Яндекс

Платформа турбо-сервисов

API Tiles

Продолжить

Отмена

✕

## Подключить API

JavaScript API и HTTP Геокодер

ограниченному кругу пользователей. Использование API в закрытой системе возможно только на коммерческих условиях.

В открытой

В закрытой

**\* Вы планируете использовать API в платном или бесплатном проекте?**

Платный проект требует платы за регистрацию или приобретения лицензии.

В платном

В бесплатном

**\* Вы планируете отображать данные на карте или будете использовать только геокодирование?**

Использование геокодирования без отображения данных на карте возможно только на коммерческих условиях.

Буду отображать данные на карте

Буду получать данные через геокодирование

**\* Ссылка на ваш сайт, где будет использоваться API**

http://192.168.0.5:5000 ✕

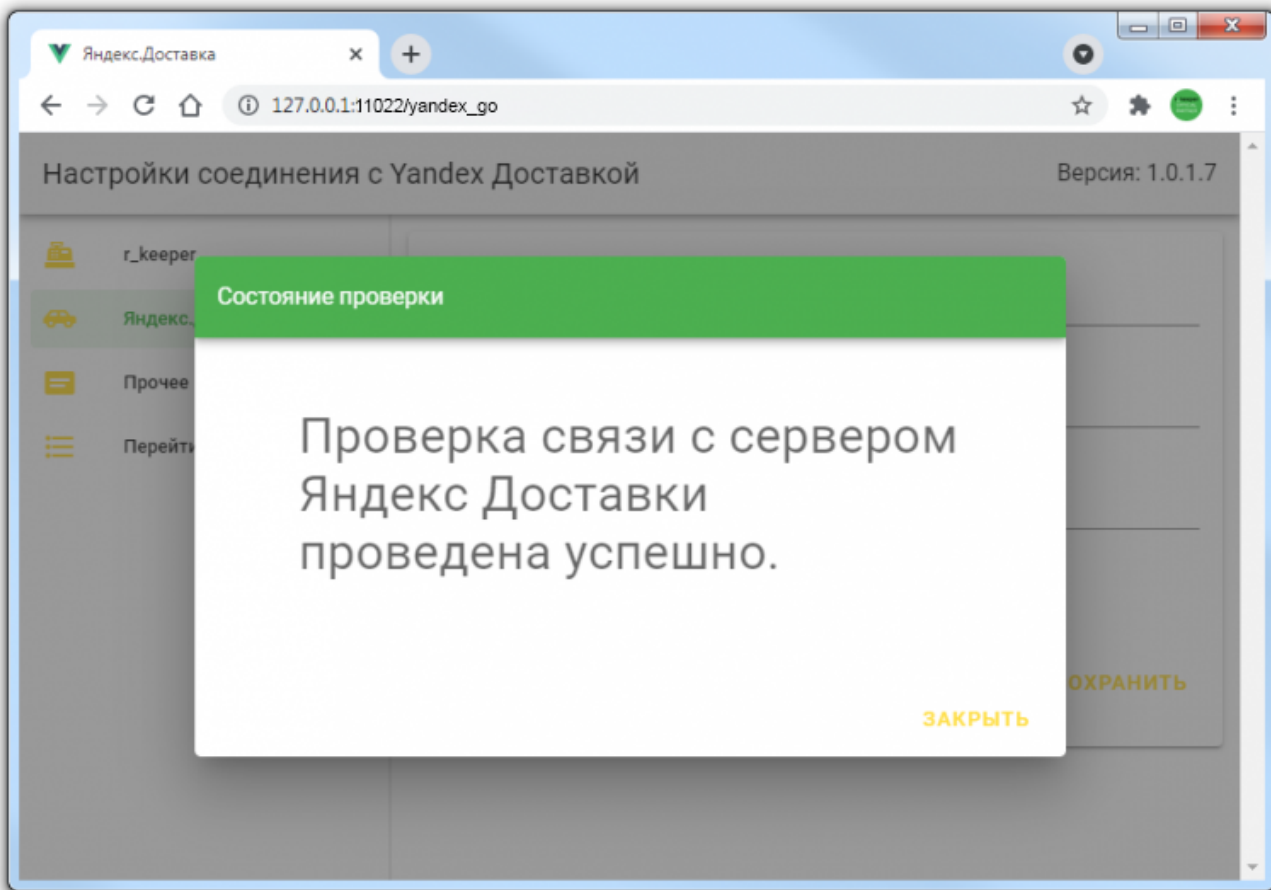
**\* Краткое описание сервиса**

Расскажите, где именно вы планируете использовать JavaScript API Яндекс.Карт и HTTP API Геокодера.

Интеграция g\_keeper с яндекс доставкой

ПродолжитьНазад

При регистрации, в поле «Ссылка на ваш сайт, где будет использоваться API» необходимо указать IP адрес компьютера на котором установлена служба «Carbis Yandex Courier Service», остальные поля заполнить также, как указано на скриншоте. После ввода настроек нажать кнопку «проверить соединение» и убедиться в положительном результате



From: <https://wiki.carbis.ru/> - База знаний ГК Карбис

Permanent link: [https://wiki.carbis.ru/external/r\\_keeper\\_%D0%B8\\_%D1%8F%D0%BD%D0%B4%D0%B5%D0%BA%D1%81.%D0%B4%D0%BE%D1%81%D1%82%D0%B0%D0%B2%D0%BA%D0%B0/0\\_yandex\\_tokens?rev=1685442200](https://wiki.carbis.ru/external/r_keeper_%D0%B8_%D1%8F%D0%BD%D0%B4%D0%B5%D0%BA%D1%81.%D0%B4%D0%BE%D1%81%D1%82%D0%B0%D0%B2%D0%BA%D0%B0/0_yandex_tokens?rev=1685442200)

Last update: 2023/05/30 13:23