

# Предварительные операции (получение токенов)

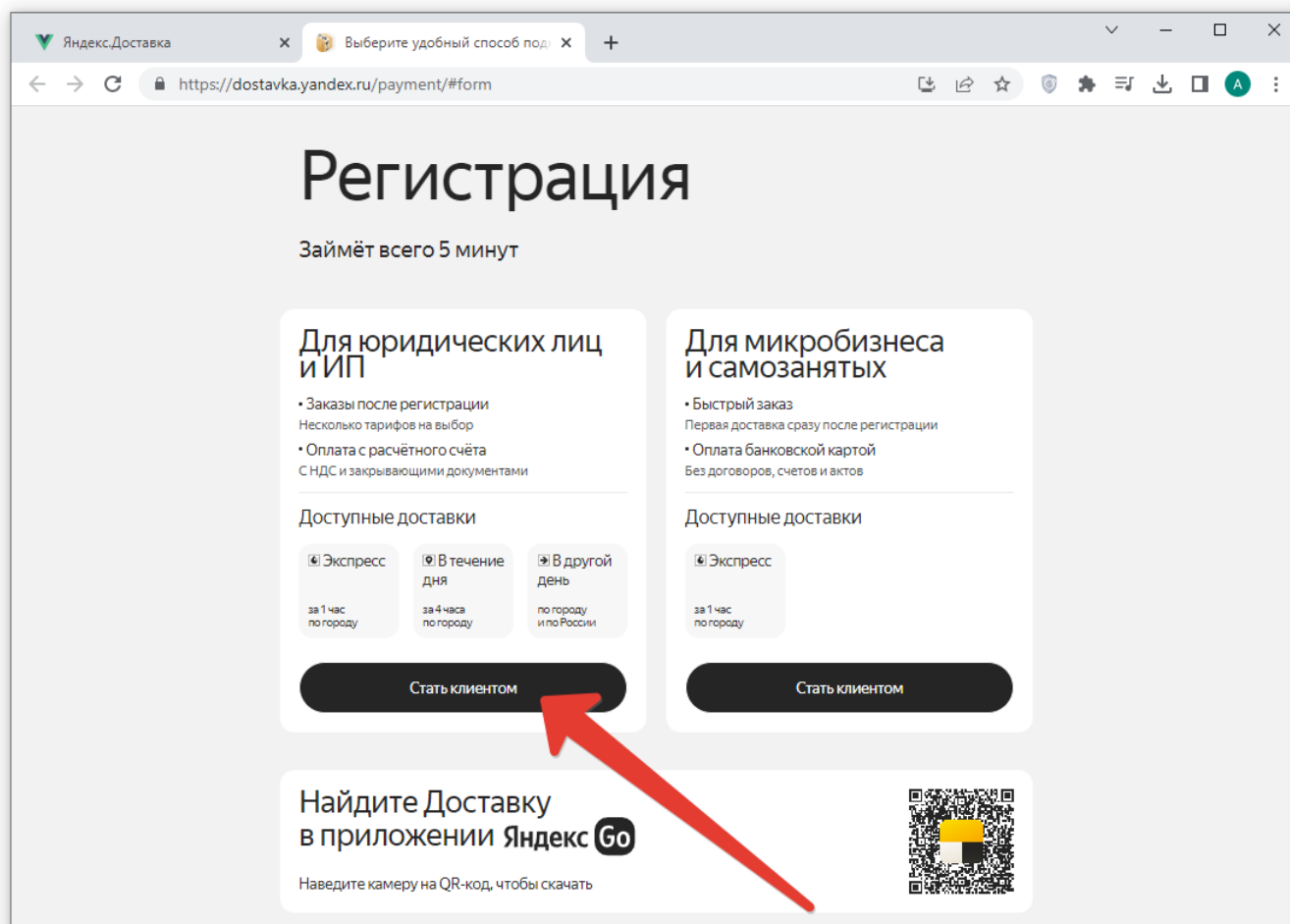
Для работы ПО необходимо получить токены:

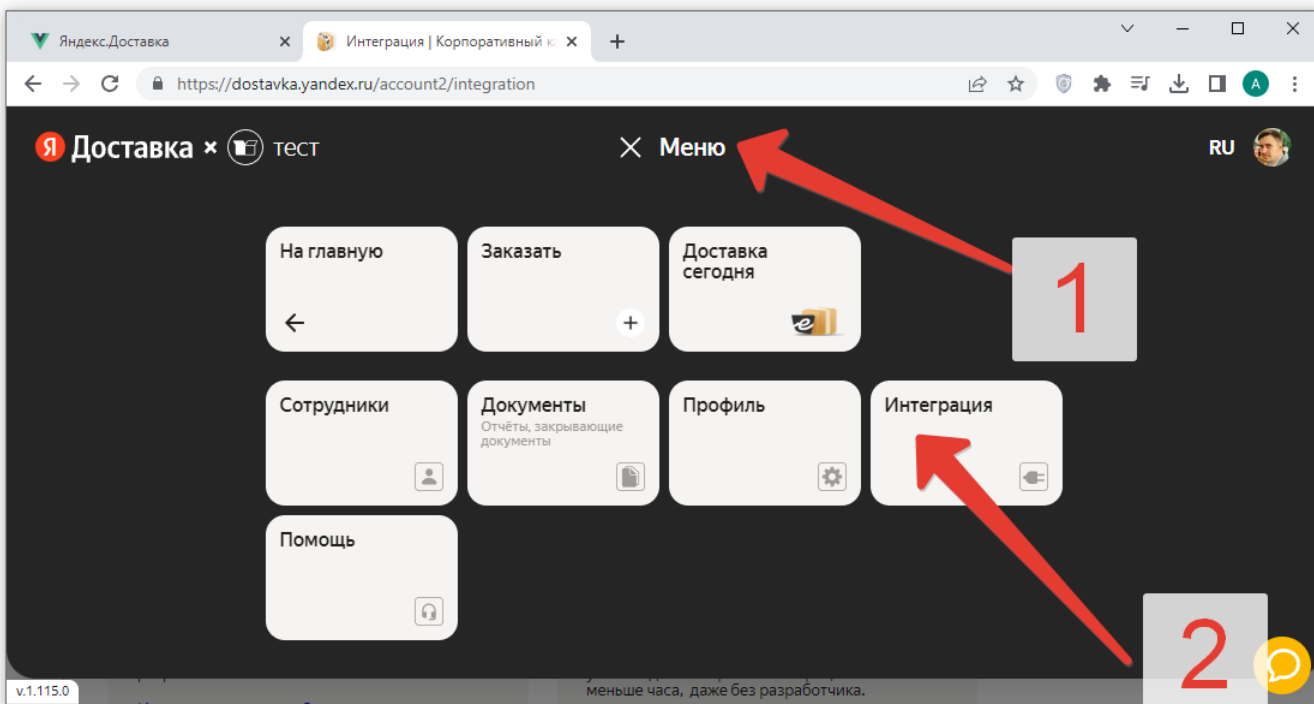
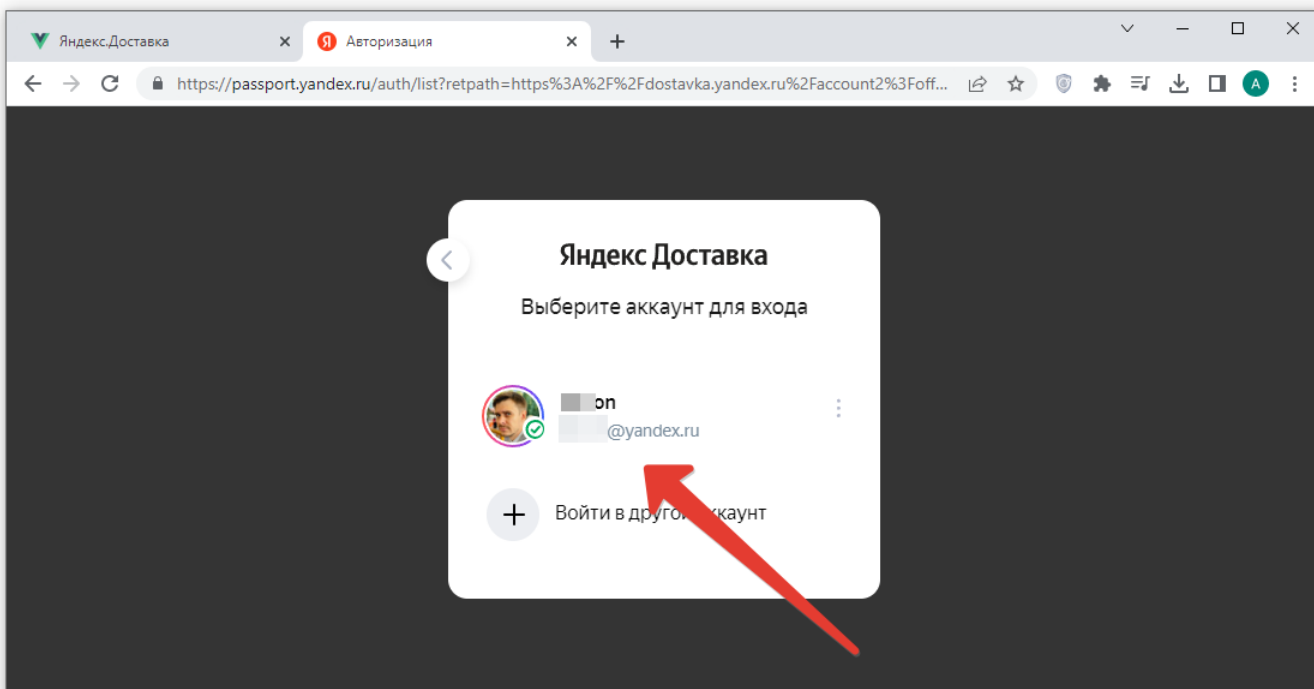
1. Токен Яндекс.Доставки
2. Токен Яндекс.Геокодера
3. Токен (API-ключ) DADATA

Токен Яндекс.Доставки нужен всегда. Для работы с картами можно использовать два сервиса на выбор - либо Яндекс.Геокодер, либо DADATA. На территории России доступны оба, на территории Казахстана DADATA не работает.

## Получение токена Яндекс.Доставки

Чтобы получить токен Яндекс.Доставка необходимо пройти [процесс регистрации](#). Пример процесса регистрации по шагам:





Яндекс.Доставка × ТЕСТ Меню RU

## Способы интеграции

- 1 Выберите способ подключения**

API и готовые модули позволяют интегрировать Яндекс Доставку в CMS и другие системы.

Если появились вопросы – почитайте ответы на [частые вопросы](#), или напишите в поддержку через [форму обратной связи](#)

### API Яндекс Доставки

Настройте интеграцию так, как удобно именно вам. Подойдёт, если в вашей команде есть разработчик.

[Инструкция для разработчика](#)

Подробнее

### Готовые модули

Подключите готовый модуль Яндекс Доставки и автоматизируйте отправку заказов уже сегодня. Настройка интеграции займёт меньше часа, даже без разработчика.

[Инструкция по модулям](#)

Подробнее
- 2 Активируйте интеграцию**

Сгенерируйте токен для интеграции Яндекс Доставки с CMS и другими системами

Получить токен

v.1.115.0

Данный токен потребуется при настройке модуля. Сохраните его.

## Получение токена Яндекс.Геокодера

Чтобы получить токен геокодирования в системе Яндекс [необходимо зарегистрироваться здесь](#).

# Подключить API



## Карты

JavaScript API и HTTP Геокодер

MapKit – мобильный SDK

Матрица Расстояний и Построение Маршрута

API Поиска по организациям

Static API Яндекс.Карт

Маршрутизация: Планирование и Мониторинг

## Ещё

API Яндекс.Расписаний

API валидатора микроразметки

API Яндекс.Погоды

API Поиска для сайта

Safe Browsing API

Яндекс.ОФД API

API Кабинета Разработчика

ADFOX

API Яндекс.Коннекта

Виджеты Яндекс.Доставки

API платежей в приложении Яндекс

Платформа турбо-сервисов

API Tiles

Продолжить

Отмена

✕

## Подключить API

JavaScript API и HTTP Геокодер

ограниченному кругу пользователей. Использование API в закрытой системе возможно только на коммерческих условиях.

В открытой

В закрытой

**\* Вы планируете использовать API в платном или бесплатном проекте?**

Платный проект требует платы за регистрацию или приобретения лицензии.

В платном

В бесплатном

**\* Вы планируете отображать данные на карте или будете использовать только геокодирование?**

Использование геокодирования без отображения данных на карте возможно только на коммерческих условиях.

Буду отображать данные на карте

Буду получать данные через геокодирование

**\* Ссылка на ваш сайт, где будет использоваться API**

http://192.168.0.5:5000 ✕

**\* Краткое описание сервиса**

Расскажите, где именно вы планируете использовать JavaScript API Яндекс.Карт и HTTP API Геокодера.

Интеграция г\_кеерег с яндекс доставкой

ПродолжитьНазад

При регистрации, в поле «Ссылка на ваш сайт, где будет использоваться API» необходимо указать IP адрес компьютера на котором установлена служба «Carbis Yandex Courier Service», остальные поля заполнить также, как указано на скриншоте.

## Получение токена (API-ключа) DADATA

Не работает на территории Казахстана. Если настраиваете для Казахстана - пропустите это пункт.

From: <https://wiki.carbis.ru/> - База знаний ГК Карбис

Permanent link: [https://wiki.carbis.ru/external/r\\_keeper\\_%D0%B8\\_%D1%8F%D0%BD%D0%B4%D0%B5%D0%BA%D1%81.%D0%B4%D0%BE%D1%81%D1%82%D0%B0%D0%B2%D0%BA%D0%B0/0\\_yandex\\_tokens?rev=1685685605](https://wiki.carbis.ru/external/r_keeper_%D0%B8_%D1%8F%D0%BD%D0%B4%D0%B5%D0%BA%D1%81.%D0%B4%D0%BE%D1%81%D1%82%D0%B0%D0%B2%D0%BA%D0%B0/0_yandex_tokens?rev=1685685605)

Last update: 2023/06/02 09:00