

Применение скидок и авторизация карт

Применение скидки без авторизации по звонку

В открытом заказе нажать кнопку «Доп», затем «Код с клавиатуры» и ввести номер телефона гостя.

The screenshot shows a POS system interface. On the left, there is a menu with items like 'Борщ' and 'Окрошка (мал)'. The top right shows a payment summary: 'Оплатить: 960.00', 'Оплачено: 0.00'. The bottom right features a control panel with buttons for 'Доп', 'Заказ', 'Оплата', 'Разбить', and 'Оплатить Рубли: 960.00'. A red arrow points to the 'Доп' button.

Дата	Время	Состояние	Кассир	Касса
09.02.2023	22:19	Основная	Кассир	Касса
5	1.	Борщ		200.00
4	1.	Окрошка (мал)		180.00
5	2.	Борщ		400.00
4	1.	Окрошка (мал)		180.00
10.02.2023	09:14	Готово	Кассир	Касса

«Код с клавиатуры»

r_k	09.02.2023 22:09 10.02.2023 9:15 4 */2	Оплатить: 960.00 Оплачено: 0.00	Борщ	Окрошка (мал)	не выбрано
09.02.2023	22:19	Основная	Кассир	Касса	Осн. Официант Кассир Порядок подачи: Группа торговли: По умолчанию Пробирщик: Основная Официант: Кассир Тип пакета: Автоматически
5	1.	Борщ		200.00	
4	1.	Окрошка (мал)		180.00	
5	2.	Борщ		400.00	
4	1.	Окрошка (мал)		180.00	
10.02.2023	09:14	Готово	Основная	Кассир	Касса

Невидимые элементы

PgUp PgDn

Меню

Модификаторы

7	8	9
4	5	6
1	2	3
0	.	Удл
←	Содержание	
Вес	Цена	
Консуманты	Код с клавиатуры	
Скидки	Наценка	
Регистрировать	Рецепт	
Поиск	Выкуп товара	

Вводим номер телефона в формате 7XXXXXXXXXX

r_k Код с клавиатуры

7999999999

1	2	3	4	5	6	7	8	9	0	-	=	←
	Й	Ц	У	К	Е	Н	Г	Ш	Щ	З	Х	Ъ
	Ф	Ы	В	А	П	Р	О	Л	Д	Ж	Э	.
Caps	Я	Ч	С	М	И	Т	Ь	Б	Ю	,	↵	
!@#\$											ENG	

✓ ✗

Если карта с указанным номером найдена в базе, то откроется карточка счёта и можно будет применить скидку.

r_k **Клиентская карточка 12345**

Евгений2

Остаток	0.00
Доступно	ПДС оплата: 0.00 : 0.00
Скидка	Дисконтная карта 10%
Тип бонуса	0
Неплательщик	0
Макс. Скидка	90 000 000.00

[Картинка]

✓ Скидка "Дисконтная карта 10%"

Изъятие

Пополнение

Печать

Отмена

Персональная дисконтная система(ПДС)

В противном случае R_keeper выдаст ошибку.

The screenshot shows a POS system interface. At the top left, there's a header with 'r_k', a date/time stamp '09.02.2023 22:09', and payment information: 'Оплатить: 960.00' and 'Оплачено: 0.00'. Below this is a table of the current order items:

09.02.2023	22:09	Основная	Кассир	Касса
5	1.	Борщ		200.00
4	1.	Окрошка (мал)		180.00
5	2.	Борщ		400.00
4	1.	Окрошка (мал)		180.00



To the right of the table are buttons for 'Борщ' and 'Окрошка (мал)'. Further right, there's a 'не выбрано' button and a text box with details: 'Осн. Официант: Кассир', 'Порядок подачи: По умолчанию', 'Прескрипция: Основная', 'Официант: Кассир', 'Тип печати: Автоматически'. Below the table is a numeric keypad with buttons 7, 8, and 9.

A large dark blue modal window is centered on the screen, containing a red warning triangle with a white question mark and the text 'Аккаунт не найден или удален'. Below the text is an 'OK' button.

At the bottom of the screen, there's a 'Сообщение от скрипта:' label and a grid of navigation buttons: 'Навигационные элементы', '★', 'Меню', 'Модификаторы', 'PgUp', 'PgDn', 'Вес', 'Цена', 'Консуманты', 'Код с клавиатуры', 'Скидки', 'Наценка', 'Регистрировать', 'Рецепт', 'Поиск', 'Выкуп товара'.

Применение скидки с авторизацией


В открытом заказе нажать кнопку «Доп», затем «Код с клавиатуры» и ввести номер телефона гостя.

r_k	Код с клавиатуры											
79999999999												
1	2	3	4	5	6	7	8	9	0	-	=	←
	Й	Ц	У	К	Е	Н	Г	Ш	Щ	З	Х	Ъ
	Ф	Ы	В	А	П	Р	О	Л	Д	Ж	Э	.
Caps	Я	Ч	С	М	И	Т	Ь	Б	Ю	,		↵
!@#\$											ENG	
												

Будет отправлен звонок с кодом подтверждения на телефон гостя.

r_k	09.02.2023 22:09 10.02.2023 9:00 4	Оплатить: 960.00 Оплачено: 0.00	Борщ	Окрошка (мал)	не выбрано
09.02.2023	22:19	Основная	Кассир	Касса	Осн. Официант Кассир Порядок подачи: Группа торговлей: По умолчанию Проксирунт: Основная Официант: Кассир Тип печати: Автоматически
	5	1. Борщ		200.00	
	4	1. Окрошка (мал)		180.00	
	5	2. Борщ		400.00	
	4	1. Окрошка (мал)		180.00	
10.02.2023	09:00	Готово	Основная	Кассир	Касса




7 8 9

 Код успешно отправлен



OK

Сообщение от скрипта:

Вес	Цена
Консуманты	Код с клавиатуры
Скидки	Наценка
Регистрировать	Рецепт
Поиск	Выкуп товара

Навигационные элементы  Меню  Модификаторы 
PgUp PgDn

Полученный код также ввести через «Код с клавиатуры».

r_k	Код с клавиатуры											
<input type="text" value="4761"/>												
1	2	3	4	5	6	7	8	9	0	-	=	←
	Й	Ц	У	К	Е	Н	Г	Ш	Щ	З	Х	Ъ
	Ф	Ы	В	А	П	Р	О	Л	Д	Ж	Э	.
Caps	Я	Ч	С	М	И	Т	Ь	Б	Ю	,		↵
!@#\$											ENG	
												

Будет открыта карточка счёта для дальнейшей работы со скидкой.

r_k **Клиентская карточка 12345**

Евгений2

Остаток	0.00
Доступно	ПДС оплата: 0.00 : 0.00
Скидка	Дисконтная карта 10%
Тип бонуса	0
Неплательщик	0
Макс. Скидка	90 000 000.00

[Картинка]

✓ Скидка "Дисконтная карта 10%"

Изъятие Пополнение Печать Отмена

Персональная дисконтная система(ПДС)

From:

<https://wiki.carbis.ru/> - База знаний ГК Карбис

Permanent link:

https://wiki.carbis.ru/external/smspds_v2/04_rkeeper_start/02_discounts?rev=1676010856

Last update: 2023/02/10 09:34